

令和2年版



交通白書

交通安全
人も車もソーシャルディスタンス
沖縄県警察・沖縄県交通安全協会連合会

沖 縄 県 警 察

は し が き

令和2年中の本県の交通事故（人身事故）は、

発生件数 2,808件（前年比 -1,267件）（増減率 -31.1%）

死者数 22人（前年比 - 14人）（増減率 -38.9%）

負傷者数 3,290人（前年比 -1,571人）（増減率 -32.3%）

で、各種交通安全対策の推進はもとより、新型コロナウイルス感染症の感染拡大に伴う社会活動の制限も相まって、発生件数、死傷者数ともに大幅に減少し、平成24年以降9年連続で減少となったほか、特に飲酒絡みの事故件数及び交通事故死者数については統計上最少となりました。

しかしながら依然として飲酒運転で検挙される者が全国上位にあるほか、高齢者の死者が全体の半数近くを占めるなど、県内の交通情勢は決して楽観視できる状況ではありません。

また、これらの交通事故の多くは、追突や出会い頭、右左折事故によるもので、交通事故全体の約7割を占めています。

特徴としましては、

- ① 交通事故に占める飲酒絡み事故の構成率が高い（全国平均の約1.8倍）
- ② 死傷者に占める二輪車乗車中の構成率が高い（全国平均の約1.9倍）
- ③ 若年者（16歳～24歳）運転者の人身事故の構成率が高い（全国ワースト1）
- ④ 交差点事故の構成率が、人身事故の約6割を占める

などが挙げられます。

こうした状況を踏まえ、沖縄県警察としましては、令和3年の交通警察活動の重点を

飲酒運転根絶及び交通事故抑止対策の推進

と定めた上で、

「交通安全 人も車も ソーシャルディスタンス」

を年間スローガンに掲げ、飲酒絡みの事故や二輪車・若年者の事故、高齢者の事故等の総合的な交通事故抑止対策を定めた

交通事故抑止総合プラン「美ら島2021」

に基づいて、県や市町村、交通関係機関・団体と連携を強化した各種交通事故抑止対策を積極的に推進しているところであります。

県民の皆様には、交通事故のない日本一安全で安心な沖縄県を実現するために、交通ルールを遵守し、正しい交通マナーを実践して交通事故防止に努めていただきますようお願いいたします。

交通白書は、県民の皆様方に県内の交通事故の実態を知っていただき、悲惨な交通事故を防止するための交通安全対策の資料として活用していただければ幸いです。

沖縄県警察本部交通部

用語の意味

本書における用語の意味は、下記のとおりである。

- 1 「交通事故」とは、道路交通法第2条第1項第1号に規定する道路において、車両、路面電車及び列車の交通によって起こされた事故で、人の死亡又は負傷を伴うもの(人身事故)並びに物損事故をいう。
※ 本書では、人身事故を交通事故と表現しています。
- 2 「死亡」(「死者」とは、交通事故によって、発生から24時間以内に亡くなった場合(人)をいう。
- 3 「重傷」(「重傷者」とは、交通事故によって負傷し、1箇月(30日)以上の治療を要する場合(人)をいう。
- 4 「軽傷」(「軽傷者」とは、交通事故によって負傷し、1箇月(30日)未満の治療を要する場合(人)をいう。
- 5 「負傷」(「負傷者」とは、「重傷」(「重傷者」と「軽傷」(「軽傷者」)の合計をいう。
- 6 「第1当事者」とは、最初に交通事故に関与した車両等の運転者又は歩行者のうち、当該交通事故における過失が重い者をいい、また同程度の場合には被害が軽い者をいう。
- 7 「事故類型」とは、事故を当事者の種類(人または車両)によって類型化し、次いで当事者の事故時の行動等(動き、位置、衝突物等)によって更に細かく分類したものである。
- 8 「状態」とは、当事者の事故時の状態(自動車運転中、自動車同乗中、歩行中等)をいう。また「乗車(用)中」とは、運転中と同乗中の合計をいう。
- 9 「昼」とは、日の出から日没までの間をいう。
うち「昼明」は、日の出から1時間以内の範囲、「昼暮」は日の入前の1時間以内の範囲をいう。
- 10 「夜」とは、日没から日の出までの間をいう。
うち「夜暮」は、日の入後の1時間以内の範囲、「夜明」は日の出前の1時間以内の範囲をいう。
- 11 「歩行者」とは、道路上を歩行中、又は走行中の人をいう。
(道路作業中の者、路上遊戯中の者、路上にたたずんでいる者も含む)
- 12 「若年者」とは、年齢が16歳～24歳の者をいう。
- 13 「子供」とは、中学生以下の者をいう。
- 14 「高齢者」とは、年齢が65歳以上の者をいう。
- 15 構成率とは、全体(総計)に占める各項目等の割合をいう。
- 16 指数は、平成23年を100とした場合の令和2年の値をいう。

① 沖 縄 県 の 交 通 事 故

【目次】沖縄県の交通事故（概況～表34）.pdf		【目次】沖縄県の交通事故（表35～表60）.pdf	
1 概況	1	表35 隊・署別、路面状態別発生状況	66
2 交通事故率の全国・九州比較	1	〃 36 隊・署別、信号機状態別発生状況	66
図1 交通事故情勢の年別推移	3	〃 37 隊・署別、車道幅員別発生状況	66
表1 月別・日別発生状況	4	〃 38 隊・署別、特殊事故別発生状況	67
〃 2 曜日別・時間別発生状況	5	〃 39 隊・署別、歩車道等区分別発生状況	69
〃 3 昼夜別・天候別発生状況	5	〃 40 隊・署別、中央分離帯施設等別発生状況	69
〃 4 市町村別人口1万人当たりの事故率	6	〃 41 隊・署別、事故類型別発生状況	70
〃 5 路線別・事故別・死傷別発生状況	7	〃 42 隊・署別、交番等別交通事故発生状況	72
〃 6 事故類型別発生状況	8	〃 43 隊・署別、第1当事者の年齢層別発生状況	74
〃 7 違反別・用途別発生状況	9	〃 44 隊・署別、第1当事者の職業別発生状況	75
〃 8 違反別・車両形状別発生状況	11	〃 45 隊・署別、第1当事者の男女別発生状況	79
〃 9 違反別・車種別等発生状況	13	〃 46 隊・署別、第1当事者の車種別発生状況	79
〃 10 違反別発生状況	15	〃 47 隊・署別、第1当事者の用途別発生状況	82
〃 11 車種別等発生状況	16	〃 48 隊・署別、第1当事者の車両形状別発生状況	83
〃 12 用途別発生状況	17	〃 49 隊・署別、第1当事者の通行目的別発生状況	84
〃 13 車両形状別発生状況	17	〃 50 隊・署別、第1当事者の違反別発生状況	86
〃 14 通行目的別発生状況	18	〃 51 隊・署別、第1当事者の選任事業所別発生状況	88
〃 15 死傷者の状態別・年齢層別発生状況	19	〃 52 隊・署別、第1当事者の飲酒状況別発生状況	88
〃 16 自体防護別・加害部位別死傷者数	20	〃 53 隊・署別、第1当事者の運転資格別発生状況	88
〃 17 第1当事者の居住地市町村別発生状況	21	〃 54 隊・署別、第1当事者の運転免許取得経過年数別発生状況	89
〃 18 第1当事者の行動類型別発生状況	22	〃 55 隊・署別、第1当事者の自体防護着用別発生状況	90
〃 19 第1当事者の職業別・用途別発生状況	23	〃 56 隊・署別、第1当事者の行動類型別発生状況	90
〃 20 第1当事者の職業別・車両形状別発生状況	24	〃 57 隊・署別、第1当事者の道路形状別発生状況	92
〃 21 第1当事者の年齢(層)別発生状況	25	〃 58 隊・署別、第1当事者の道路線形別発生状況	93
〃 22 第1当事者の運転資格別発生状況	26	〃 59 隊・署別、第1当事者の速度規制別発生状況	94
〃 23 第1当事者の運転免許経過年数別発生状況	26	〃 60 隊・署別、第1当事者の危険認知速度別発生状況	95
〃 24 第1当事者の年齢層別・違反別発生状況	27		
〃 25 沖縄県の交通事故、自動車保有台数、人口、運転免許保有者数、道路実延長の推移	29		
〃 26 隊・署別発生状況、事故率	30		
〃 27 隊・署別、路線別・区間別・時間別発生状況	31		
〃 28 隊・署別、路線別・区間別発生状況	46		
〃 29 隊・署別、市町村別発生状況	61		
〃 30 隊・署別、月別発生状況	62		
〃 31 隊・署別、時間帯別発生状況	63		
〃 32 隊・署別、路線別発生状況	63		
〃 33 隊・署別、昼夜別・曜日別発生状況	64		
〃 34 隊・署別、天候別・地形別発生状況	65		

沖縄県の交通事故

1 概況

令和2年中、交通人身事故は2,808件発生し、22人が死亡、3,290人が負傷(重傷379人)した。前年と比べ、人身事故は1,267件減少、死亡事故は13件、死者数は14人減少した。

区分 県別等	発生件数			死者	負傷者	
	死亡事故	重傷事故	軽傷事故		重傷者	軽傷者
令和2年	2,808	22	365	2,421	22	3,290
令和元年	4,075	35	468	3,572	36	4,861
増減数	-1,267	-13	-103	-1,151	-14	-1,571
増減率	-31.1	-37.1	-22.0	-32.2	-38.9	-32.3

2 交通事故率の全国・九州比較

沖縄県の交通事故死者数は、全国で6番目に少なく、交通人身事故発生件数は17番目に少ない。以下、令和2年中に発生した交通人身事故の全国・九州との比較は、次のとおりである。

(1) 人口10万人当たりの事故率

死者、負傷者は、全国・九州より低い。

区分 県別等	人口10万人当たりの事故率	
	死者	負傷者
沖縄県	1.51	226.43
九州	2.51	398.83
全国	2.25	292.85

注 人口は総務省推計人口による。(令和元年10月1日現在)

(2) 自動車1万台当たりの事故率

死者、負傷者とも全国・九州より低い。

区分 県別等	自動車1万台当たりの事故率	
	死者	負傷者
沖縄県	0.17	25.24
九州	0.30	46.97
全国	0.31	40.43

注 自動車台数は国土交通省統計資料による。(令和2年12月末現在)

注 原付自転車・小型特殊車両台数は総務省統計資料による。(令和2年7月1日現在)

(3) 運転免許保有者1万人当たりの事故率

死者、負傷者は、全国・九州より低い。

区分 県別等	運転免許保有者1万人当たりの事故率	
	死者	負傷者
沖縄県	0.23	34.35
九州	0.38	60.24
全国	0.35	45.06

注 運転免許保有者数は警察庁運転免許課資料による。(令和2年12月末現在)

(4) 道路実延長1,000km当たりの事故率
死者、負傷者とも全国・九州より高い。

区 分 県別等	道路実延長1,000 km当たりの事故率	
	死 者	負 傷 者
沖 縄 県	2.68	401.41
九 州	2.14	339.43
全 国	2.31	301.25

注 道路実延長距離は国土交通省資料による。(平成31年4月1日現在)

(5) 交通三悪の事故率

全事故のうち、酒酔い運転の構成率は、全国、九州より低い、最高速度違反の構成率は、全国より低く、九州と同率、無免許運転(内数)は全国・九州より高い。

当県の酒酔い及び最高速度違反、無免許運転による死亡事故はない。

事故別等	違反別	発 生 件 数	酒酔い運転		最高速度違反		無免許運転	
			発生件数	構成率	発生件数	構成率	発生件数	構成率
全 事 故	沖 縄 県	2,808	1	0.04	1	0.04	26	0.93
	九 州	45,833	23	0.05	18	0.04	169	0.37
	全 国	309,178	181	0.06	372	0.12	1,495	0.48
死 亡 事 故	沖 縄 県	22						
	九 州	352	3	0.85	5	1.42	2	0.57
	全 国	2,784	21	0.75	157	5.64	40	1.44

注 無免許運転は他の違反の内数である。

(6) 二輪車・原付自転車乗車中の死傷率

死者、負傷者ともに全国・九州より高い。

区 分 県別等	二 輪 車 運 転 ・ 同 乗 中			
	死 者		負 傷 者	
	人 数	率	人 数	率
沖 縄 県	5	22.7	697	21.2
九 州	50	14.0	5,394	9.5
全 国	526	18.5	40,990	11.1

(7) 未成年者の死傷率

15歳以下の死者、負傷者及び16～19歳の死者、負傷者は全国・九州より高い。

年齢層別 県別等	15 歳 以 下				16 歳 ～ 19 歳			
	死 者		負 傷 者		死 者		負 傷 者	
	人 数	率	人 数	率	人 数	率	人 数	率
沖 縄 県	1	4.55	253	7.69	2	9.09	259	7.87
九 州	7	1.96	3,750	6.60	14	3.91	2,976	5.23
全 国	39	1.37	22,966	6.22	110	3.87	19,689	5.33

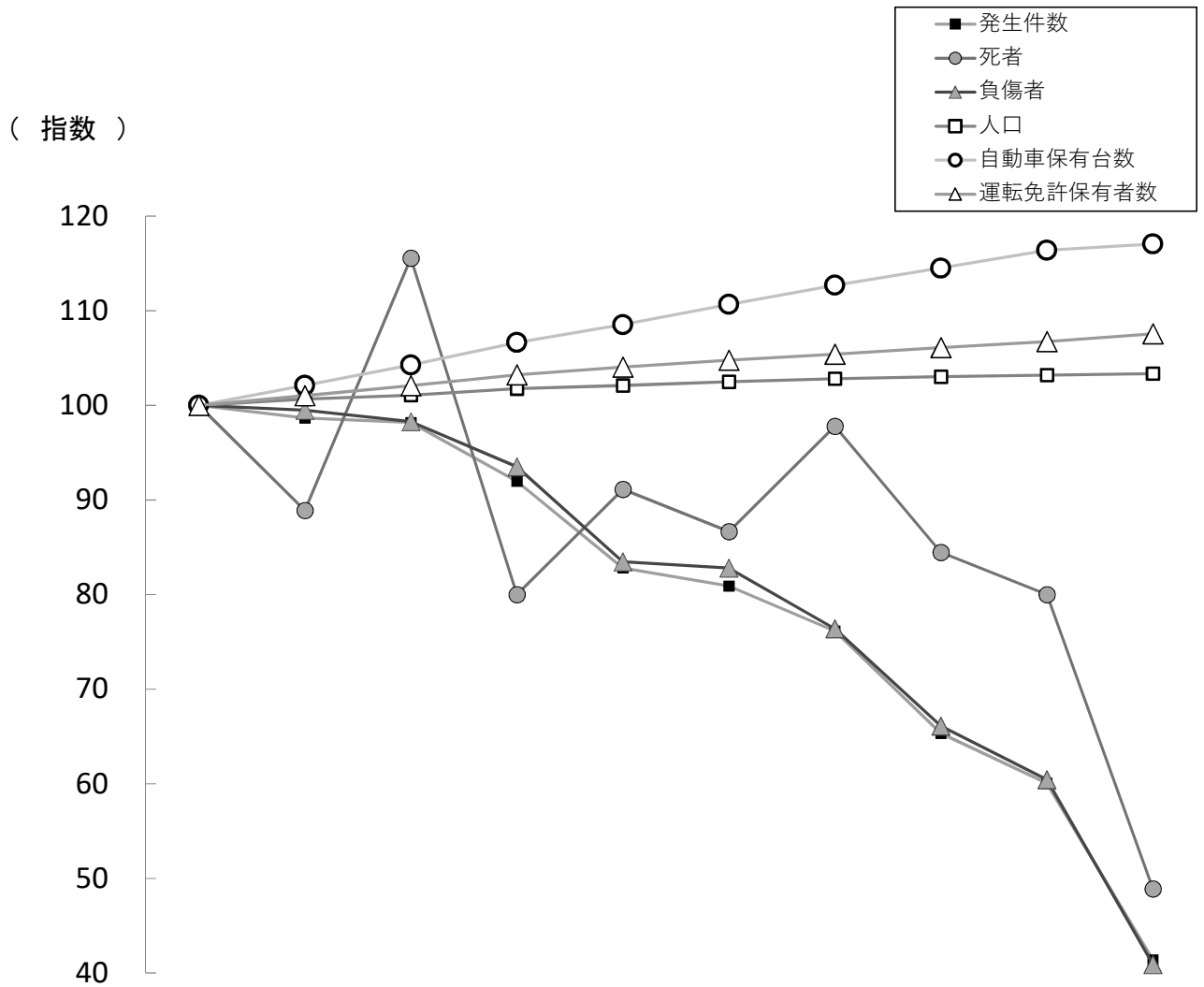
(8) 高齢者の死傷率

65～74歳の死者、負傷者及び75歳以上の死者、負傷者は全国・九州より低い。

年齢層別 県別等	65 歳 ～ 74 歳				75 歳 以 上			
	死 者		負 傷 者		死 者		負 傷 者	
	人 数	率	人 数	率	人 数	率	人 数	率
沖 縄 県	4	18.18	243	7.39	5	22.73	162	4.92
九 州	74	20.67	5,663	9.96	159	44.41	3,703	6.51
全 国	524	18.46	35,429	9.59	1,072	37.76	26,225	7.10

図 1

交通事故情勢の年別推移(平成23年～令和2年)



区分		年別									
		平成23年	平成24年	平成25年	平成26年	平成27年	平成28年	平成29年	平成30年	令和元年	令和2年
交通事故	発生件数	6,788	6,697	6,664	6,242	5,621	5,491	5,168	4,435	4,075	2,808
	指数	100	99	98	92	83	81	76	65	60	41
	死者	45	40	52	36	41	39	44	38	36	22
	指数	100	89	116	80	91	87	98	84	80	49
	30日死者	10	16	11	7	14	9	10	6	11	5
	負傷者	8,045	8,003	7,906	7,523	6,714	6,661	6,145	5,318	4,861	3,290
	指数	100	99	98	94	83	83	76	66	60	41
人口	指数	1,413,583	1,422,938	1,428,817	1,438,472	1,443,123	1,448,656	1,453,208	1,456,122	1,458,686	1,461,010
	指数	100	101	101	102	102	102	103	103	103	103
自動車保有台数	指数	1,012,377	1,033,795	1,055,604	1,079,579	1,098,704	1,120,414	1,140,887	1,159,132	1,178,424	1,184,974
	指数	100	102	104	107	109	111	113	114	116	117
運転免許保有者数	指数	890,345	899,432	908,737	918,948	926,246	932,705	938,415	944,701	950,390	957,685
	指数	100	101	102	103	104	105	105	106	107	108

注1 人口は、住民基本台帳による。

2 自動車保有台数には、排気量125CC以下の原付一種・原付二種・小型特殊車両は含まない。(各年12月末現在)

3 運転免許保有者数は、警察本部運転免許課の資料による。(各年12月末現在)

4 30日死者とは、交通事故発生から24時間経過後30日以内に交通事故が原因で死亡した場合をいう。

表1

月別・日別発生状況

月別	日付 区分	1日	2日	3日	4日	5日	6日	7日	8日	9日	10日	11日	12日	13日	14日	15日	16日	17日	18日	19日	20日	21日	22日	23日	24日	25日	26日	27日	28日	29日	30日	31日	合計		
		1月	件数	4	7	8	10	7	11	5	8	4	12	8	5	5	12	5	8	14	7	8	4	5	13	11	9	7	11	10	6	18	3	6	251
死者			1																															1	
重傷者				2	1	1	2		1	2	2		2	1		1		2				2	2	3	1	2	2				1	1		31	
軽傷者	7		10	14	11	8	12	6	9	2	11	9	5	5	16	5	8	13	7	9	2	7	14	8	8	6	13	12	7	18	2	7		271	
2月	件数	15	8	10	12	5	9	12	8	8	9	9	8	8	15	11	12	6	11	4	5	10	13	4	10	8	10	13	7	5			265		
	死者												1														2							3	
	重傷者	1		1	2		1			2	2		1	2	1	1	1	1	1			2	3		1	1		1	2	1				27	
	軽傷者	17	8	10	10	7	8	14	9	10	13	7	9	7	15	11	16	5	12	4	5	8	13	5	11	7	13	12	6	4				276	
3月	件数	15	10	11	6	11	11	9	9	5	8	11	7	8	11	4	9	12	6	15	8	7	8	10	8	12	11	9	9	5	8	7		280	
	死者		1																											1			1	3	
	重傷者	2		2			2	1	2			2		2	1	1	1	1		2	3	1	1	2	2	2	5	1		1	2	1		40	
	軽傷者	18	12	12	6	13	9	8	10	6	10	9	7	8	11	4	8	11	7	16	6	6	9	8	6	10	10	10	10	6	8	6		280	
4月	件数	9	9	7	5	7	8	9	5	4	9	4	2	9	9	6	7	9	3	5	12	7	4	6	3	2	2	3	2	4	5			176	
	死者																																		0
	重傷者	1		2	1	1	2	2	2	1	1	2	2	1	3			1	1	1	1	2	1	1	2	1				1				32	
	軽傷者	11	9	6	4	9	7	8	4	3	12	2	1	10	7	6	8	8	2	5	15	8	3	5	2	2	3	3	2	5	5			175	
5月	件数	5	3	3	6	8	4	4	2	1	3	5	4	7	4	5	5	4	3	5	8	7	8	3	5	7	5	6	8	6	4	10		158	
	死者																																		0
	重傷者				2	3					2	1	1	1			1					1	1		1	1		2		1				18	
	軽傷者	5	3	3	5	9	4	5	2	1	1	5	6	9	5	5	5	4	3	5	8	7	9	4	5	6	5	6	8	7	5	14		169	
6月	件数	3	8	8	10	6	8	7	8	7	6	5	11	6	6	10	16	6	14	8	6	7	12	9	6	14	17	10	4	7	5			250	
	死者																1																		1
	重傷者		2		2		1		3		2		1	1		2	1	2	3	1	1	1		2		2	3	2						32	
	軽傷者	4	7	10	8	7	7	7	6	7	6	5	10	6	8	8	18	4	13	7	6	7	14	9	11	13	15	10	5	7	5			250	
7月	件数	7	7	12	6	5	7	11	6	6	17	12	6	10	11	13	3	9	6	2	4	7	8	3	9	11	7	13	11	6	10	4		249	
	死者																																		0
	重傷者		1	1			1	1	1		1			2	3			2		1		2	2	2	1		3	2	1		3			30	
	軽傷者	8	8	15	7	6	8	10	6	6	23	14	8	10	8	13	4	8	10	1	4	6	6	1	13	13	5	13	11	7	7	8		267	
8月	件数	4	6	5	2	7	2	6	6	5	6	10	8	5	6	4	5	8	3	9	5	5	6	7	10	6	10	4	4	8	5	6		183	
	死者		1							1					1										1										4
	重傷者		1			1	1	1	2			1	4	1	1	1	1			3		2	1			1	1	1		1	1			26	
	軽傷者	4	10	6	2	6	1	6	6	4	6	12	4	4	6	6	5	10	4	9	5	3	8	7	10	7	12	4	4	9	6	6		192	
9月	件数	2	3	5	8	2	2	6	9	8	7	9	11	4	13	11	7	4	14	13	6	4	6	5	12	10	6	5	7	10	16			225	
	死者							1														1													3
	重傷者	1	1	1					2	1	1	2	2		2	2			3	1	3		1	1		2	1		2	1	1			31	
	軽傷者	1	2	4	11	2	3	5	9	7	8	7	10	5	12	12	7	4	12	13	3	4	6	4	19	9	6	4	5	13	17			224	
10月	件数	11	10	9	7	12	4	16	8	9	13	5	8	8	8	16	10	8	8	13	6	7	15	7	6	8	9	14	12	9	4	6		286	
	死者						1																												2
	重傷者	1		2	2			1	2	3		1	1	2	1	3	1	2	3			1	3	1	1	3	4	1	2	3		1		45	
	軽傷者	12	13	10	6	12	6	16	9	12	14	7	8	12	6	17	8	7	6	12	6	7	12	8	7	11	10	16	11	6	6	6		299	
11月	件数	7	6	7	9	9	11	7	9	7	9	7	10	8	13	3	7	8	12	9	13	7	4	9	7	9	8	7	7		6			235	
	死者										1	1																							2
	重傷者	3	2	1	1		2			1		1	2	1	2	1	1		1	1	3	2		3	2	2	2	2	1			2		37	
	軽傷者	6	4	7	9	11	13	9	11	8	9	5	16	8	12	3	7	8	12	11	14	7	4	6	5	8	7	7	8		4			239	
12月	件数	8	10	19	6	11	14	5	5	6	6	5	6	5	6	9	9	12	9	6	6	7	7	14	11	5	8	8	9	7	5	6		250	
	死者			1		1																					1								3
	重傷者		3	1		1		3		3	1					2	1	2	1		1	1				1	1	2	1	4	1				30
	軽傷者	8	12	20	7	11	21	4	6	4	5	6	7	8	8	10	15	14	8	6	7	6	9	17	11	3	7	6	9	3	4	7		269	
合計	件数	90	87	104	87	90	91	97	83	70	105	90	86	83	114	97	98	100	96	97	83	80	104	88	96	99	104	102	86	85	71	45		2,808	
	死者	0	3	1	0	1	0	2	0	1	1	1	1	0	1	0	1	1	0	1	0	0	0	1	0	1	2	1	1	0	0	1		22	
	重傷者	9	10	13	11	7	12	8	14	12	13	11	15	12	16	12	10	12	12	13	15	14	15	16	10	17	22	13	8	14	11	2		379	
	軽傷者	101	98	117	86	101	99	98	87	70	118	88	91	92	114	100	109	96	96	98	81	76	107	82	108	95	106	103	86	85	69	54		2,911	

表2

曜日別・時間別発生状況

曜日	時間 区分	0	1	2	3	4	5	6	7	8	9	10	11	12	13	14	15	16	17	18	19	20	21	22	23	合計
		時	時	時	時	時	時	時	時	時	時	時	時	時	時	時	時	時	時	時	時	時	時	時	時	時
日曜日	件数	10	7	3	7	2	2	8	7	14	10	11	26	26	20	22	27	19	17	16	21	13	15	6	7	316
	死者	1									1		2													4
	重傷者	3	2	1	3		1	3	2	1	1		4	5	2	1	3	1	2	2	3	2	5	1	1	49
	軽傷者	6	6	3	5	2	2	8	7	13	9	12	27	32	29	30	33	22	21	21	22	15	17	6	7	355
月曜日	件数	2		3		2	3	16	36	47	28	21	20	13	16	17	30	31	33	33	17	10	12	6	8	404
	死者			1							1															2
	重傷者			1			2	6	2	6	6	1	5	3	3	2		5	2	5	4	2			2	57
	軽傷者	4		3		2	1	12	35	44	27	21	17	14	20	16	33	31	36	32	14	10	13	7	8	400
火曜日	件数	4	4	1	2	4	8	8	29	42	23	19	13	26	20	19	24	36	36	39	21	13	12	12	2	417
	死者			1																	1	1				3
	重傷者	1				1	1	1	4	2		3	1	3	1		7	2	4	5	4	3	4	2	2	51
	軽傷者	5	6		2	3	9	9	28	45	27	19	14	28	22	21	31	37	40	39	17	10	8	13		433
水曜日	件数	6	8	2	3	3	5	10	27	49	15	21	21	20	21	21	23	26	39	26	21	20	13	11	10	421
	死者											1						1			1	1		1		5
	重傷者	1	1		2	1	1	2	3	6		2	1	4	1	3	3	2	5	3	1	3	2	5	3	55
	軽傷者	6	11	2	1	2	4	8	26	47	16	20	22	18	23	25	31	29	44	27	22	20	13	8	10	435
木曜日	件数	6	1		1	3	7	11	33	49	14	24	22	19	19	19	26	27	31	34	16	28	12	10	8	420
	死者	1																						1		2
	重傷者						3	2	2	7	3		1	2	1	7	3	5	3	2	3	5	1	2	1	53
	軽傷者	5	1		1	3	4	10	34	45	12	27	23	19	25	19	27	29	32	34	18	25	15	8	9	425
金曜日	件数		2		2	3	5	5	43	33	15	13	21	24	18	31	38	39	37	31	30	26	11	11	9	447
	死者																					1			1	2
	重傷者		1		1	1	1	2	2	6	4		3	3	1	1	4	10	4	6	7	4	3	1	2	67
	軽傷者		1		1	3	4	4	49	32	14	16	23	28	21	37	39	37	34	27	28	29	9	16	12	464
土曜日	件数	9	8	4	2	3	7	8	9	20	22	19	27	23	29	18	20	24	33	23	24	11	15	12	13	383
	死者		1															1	1		1					4
	重傷者	1	1	1		1	1	2		3	2	3	2	1	7	2	2	1	5	3	3	2	3		1	47
	軽傷者	11	7	3	2	2	6	6	14	18	24	17	27	26	36	17	21	26	30	22	29	9	17	14	15	399
合計	件数	37	30	13	17	20	37	66	184	254	127	128	150	151	143	147	188	202	226	202	150	121	90	68	57	2,808
	死者	2	1	2	0	0	0	0	0	0	2	1	2	0	0	0	2	1	0	2	2	2	1	1	1	22
	重傷者	6	5	3	6	4	10	18	15	31	16	9	17	21	16	16	22	26	25	26	25	21	18	11	12	379
	軽傷者	37	32	11	12	17	30	57	193	244	129	132	153	165	176	165	215	211	237	202	150	118	92	72	61	2,911

表3

昼夜別・天候別発生状況

昼夜別	天候別 区分	発生件数			死者			重傷者			軽傷者		
		増減数	増減率		増減数	増減率		増減数	増減率		増減数	増減率	
昼間	晴	1,299	-499	-27.8	4	-8	-66.7	165	-40	-19.5	1,365	-591	-30.2
	曇	423	-259	-38.0	4			36	-17	-32.1	452	-324	-41.8
	雨	284	-140	-33.0	1	1		29	-2	-6.5	311	-165	-34.7
	霧												
	小計	2,006	-898	-30.9	9	-7	-43.8	230	-59	-20.4	2,128	-1080	-33.7
夜間	晴	455	-180	-28.3	8	-4	-33.3	90	-19	-17.4	442	-185	-29.5
	曇	214	-113	-34.6	3	-2	-40.0	45	-12	-21.1	200	-129	-39.2
	雨	133	-75	-36.1	2	-1	-33.3	14	-19	-57.6	141	-67	-32.2
	霧		-1	-100.0								-1	-100.0
	小計	802	-369	-31.5	13	-7	-35.0	149	-50	-25.1	783	-382	-32.8
合計	晴	1,754	-679	-27.9	12	-12	-50.0	255	-59	-18.8	1,807	-776	-30.0
	曇	637	-372	-36.9	7	-2	-22.2	81	-29	-26.4	652	-453	-41.0
	雨	417	-215	-34.0	3			43	-21	-32.8	452	-232	-33.9
	霧	0	-1	-100.0	0			0			0	-1	-100.0
	小計	2,808	-1267	-31.1	22	-14	-38.9	379	-109	-22.3	2,911	-1462	-33.4

表4

市町村別人口1万人当たりの事故率

人口・区分 市町村別		人口	発生件数		死者		負傷者	
				事故率		事故率		事故率
沖縄県		1,481,539	2,808	19.0	22	0.1	3,290	22.2
市部	那覇市	322,011	736	22.9	2	0.1	827	25.7
	豊見城市	62,191	88	14.1	0	0.0	101	16.2
	糸満市	64,953	90	13.9	1	0.2	106	16.3
	南城市	44,245	44	9.9	1	0.2	53	12.0
	浦添市	115,340	313	27.1	0	0.0	362	31.4
	宜野湾市	99,678	172	17.3	2	0.2	197	19.8
	沖縄市	142,634	308	21.6	1	0.1	362	25.4
	うるま市	124,457	165	13.3	2	0.2	196	15.7
	名護市	63,389	125	19.7	0	0.0	166	26.2
	宮古島市	55,434	70	12.6	1	0.2	87	15.7
	石垣市	49,824	45	9.0	2	0.4	53	10.6
	小計	1,144,156	2,156	18.8	12	0.1	2,510	21.9
町部	久米島町	7,772	2	2.6	0	0.0	4	5.1
	八重瀬町	31,537	49	15.5	0	0.0	53	16.8
	南風原町	39,905	74	18.5	0	0.0	84	21.0
	与那原町	19,982	39	19.5	0	0.0	46	23.0
	西原町	35,451	72	20.3	1	0.3	80	22.6
	北谷町	28,912	102	35.3	0	0.0	131	45.3
	嘉手納町	13,524	27	20.0	1	0.7	28	20.7
	金武町	11,455	20	17.5	0	0.0	23	20.1
	本部町	13,191	14	10.6	2	1.5	15	11.4
	竹富町	4,342	2	4.6	1	2.3	1	2.3
	与那国町	1,716	1	5.8	0	0.0	2	11.7
	小計	207,787	402	19.3	5	0.2	467	22.5
村部	渡嘉敷村	711	0	0.0	0	0.0	0	0.0
	座間味村	914	0	0.0	0	0.0	0	0.0
	粟国村	696	0	0.0	0	0.0	0	0.0
	渡名喜村	356	0	0.0	0	0.0	0	0.0
	南大東村	1,262	0	0.0	0	0.0	0	0.0
	北大東村	589	0	0.0	0	0.0	0	0.0
	中城村	21,762	34	15.6	0	0.0	44	20.2
	北中城村	17,510	83	47.4	1	0.6	102	58.3
	読谷村	41,481	50	12.1	1	0.2	61	14.7
	恩納村	11,064	37	33.4	1	0.9	48	43.4
	宜野座村	6,106	8	13.1	0	0.0	11	18.0
	国頭村	4,673	5	10.7	1	2.1	4	8.6
	大宜味村	3,067	4	13.0	0	0.0	6	19.6
	東村	1,764	2	11.3	0	0.0	3	17.0
	伊平屋村	1,231	0	0.0	0	0.0	0	0.0
	伊是名村	1,408	0	0.0	0	0.0	0	0.0
	今帰仁村	9,356	6	6.4	0	0.0	7	7.5
	伊江村	4,524	3	6.6	1	2.2	3	6.6
	多良間村	1,122	0	0.0	0	0.0	0	0.0
小計	129,596	232	17.9	5	0.4	289	22.3	
沖縄自動車道等		-	18	-	0	-	24	-

注 人口は住民基本台帳人口による。(令和2年1月1日現在(外国人を含む。))

表5

路線別・事故別・死傷別発生状況

事故別	死傷別	路線別	沖縄自動車道等	国道								小計	県道	市町村道	農・林道	私道	その他の道路	一供般する道路に路	合計	
				58号	329号	330号	331号	332号	390号	449号	505号									507号
事故別	死亡事故		1	1	4	1		1	2		10	7	3				2	22		
		増減数	-1	-6	-3	3	1			2		-3	-3	-7				1	-13	
		増減率	-100.0	-85.7	-75.0	300.0						-23.1	-30.0	-70.0				100.0	-37.1	
	重傷事故		3	45	24	23	13		5		8	118	102	119		1	4	18	365	
		増減数		-9	-18	2	-5	-1	-3	-2		-6	-42	-35	-27	1				-103
		増減率		-16.7	-42.9	9.5	-27.8	-100.0	-37.5	-100.0		-42.9	-26.3	-25.5	-18.5					-22.0
	軽傷事故		15	278	179	156	48	2	13	13	2	41	728	807			24	115	2,421	
		増減数	-27	-158	-45	-137	-34	-5	-18	-9	-4	-20	-430	-271	-342		-3	-5	-73	-1,151
		増減率	-64.3	-36.2	-20.1	-46.8	-41.5	-71.4	-58.1	-40.9	-66.7	-32.8	-37.0	-27.1	-29.8		-100.0	-17.2	-38.8	-32.2
	合計		18	324	204	183	62	2	19	15	2	49	860	837	929		1	28	135	2,808
		増減数	-28	-173	-66	-132	-38	-6	-21	-9	-4	-26	-475	-309	-376		-2	-5	-72	-1,267
		増減率	-60.9	-34.8	-24.4	-41.9	-38.0	-75.0	-52.5	-37.5	-66.7	-34.7	-35.6	-27.0	-28.8		-66.7	-15.2	-34.8	-31.1
死傷別	死者		1	1	4	1		1	2		10	7	3				2	22		
		増減数	-1	-6	-4	3	1			2		-4	-3	-7				1	-14	
		増減率	-100.0	-85.7	-80.0	300.0						-28.6	-30.0	-70.0				100.0	-38.9	
	重傷者		5	46	25	24	13		7		8	123	106	122		1	4	18	379	
		増減数	2	-12	-19		-6	-1	-1	-2		-6	-47	-40	-25	1				-109
		増減率	66.7	-20.7	-43.2		-31.6	-100.0	-12.5	-100.0		-42.9	-27.6	-27.4	-17.0					-22.3
	軽傷者		19	353	215	184	70	3	17	21	2	53	918	869	949		27	129	2,911	
		増減数	-47	-216	-72	-174	-31	-4	-26	-17	-8	-26	-574	-361	-382		-3	-10	-85	-1,462
		増減率	-71.2	-38.0	-25.1	-48.6	-30.7	-57.1	-60.5	-44.7	-80.0	-32.9	-38.5	-29.3	-28.7		-100.0	-27.0	-39.7	-33.4
	合計		24	400	241	212	84	3	25	23	2	61	1,051	982	1,074	0	1	31	149	3,312
		増減数	-46	-234	-95	-171	-36	-5	-27	-17	-8	-32	-625	-404	-414		-2	-10	-84	-1,585
		増減率	-65.7	-36.9	-28.3	-44.6	-30.0	-62.5	-51.9	-42.5	-80.0	-34.4	-37.3	-29.1	-27.8		-66.7	-24.4	-36.1	-32.4

表6

事故類型別発生状況

事故類型別		区分	発生件数	死者	重傷者	軽傷者
人 対 車	対面通行中		22		7	15
	背面通行中		24		5	19
	横断中	横断歩道	169	2	23	147
		横断歩道付近	33		15	19
		横断歩道橋付近	2		1	1
		その他	123	4	43	79
	路上遊戯中		8	1	1	6
	路上作業中		10		3	7
	路上停止中		10		2	8
	路上横臥		12	1	7	4
	その他		68		11	60
	小計		481	8	118	365
	車 間 相 互	正面衝突		54		14
追突		進行中	78		9	96
		その他	787		16	975
出合頭		599	1	69	631	
追越・追抜時		41		4	46	
すれ違い時		11			11	
左折時		94	1	19	84	
右折		右折直進	237	2	47	234
		その他	98		12	93
その他		227		29	232	
小計		2,226	4	219	2,478	
車 間 単 独	工作物	電柱	9	3	4	8
		標識				
		分離帯・安全島	10	2		9
		防護柵等	10	1	5	6
		家屋・塀	3		1	4
		橋梁・橋脚				
		その他	16	1	8	12
	駐車車両（運転者不在）		9		2	10
	路外逸脱	転落	2	2		
		その他	2	1		1
転倒		27		18	9	
その他		13		4	9	
小計		101	10	42	68	
合計		2,808	22	379	2,911	

表7

違反別・用途別発生状況

用途別 違反別	乗用車・貨物車・二輪車										対象外当事者	合計		
	事業用					自家用								
	路線バス	貸切バス	タクシーハイヤー		その他		レンタカー	スクールバス	代行運転				その他	
			法人	個人	特定	貨物車			代自 行 動 運 転 車	随自 伴 動 用 車			乗用車	貨物車
信号無視			2			1	3				52	7	4	69
通行禁止違反											1			1
通行区分	右側通行										3		1	4
	歩道等通行										1			1
	その他										1			1
車両通行帯違反														0
最高速度違反											1			1
横断等反	後退禁止違反													0
	横断・転回違反			4		1					15		1	21
車間距離不保持											9	3		12
進路変更禁止違反							1				11	2		14
通行妨害（車両等）														0
追越し反	追越し方法違反					1					3			4
	禁止場所追越し										2			2
割り込み等											1			1
右折違反	右折禁止場所右折等										7			7
	原付の二段階右折方法違反													0
	その他の右折方法違反				1						5			6
左折違反	左折禁止場所左折等							1			11			12
	交差点左折方法違反							2			12	1		15
優先通行妨害等			4			2	5				83	8	1	103
交差点義務違反	交差道路通行車両	1	24	3		4	13			1	267	38	6	357
	反対方向からの右折車両										2	1		3
	歩行者		4	1					1		38	8		52
	その他		7			1	6		1		126	13	1	155
歩行者等妨害	横断歩行者妨害等		15			1	2			1	116	8		143
	通行妨害（歩行者）		2								12	1	1	16
横断自転車妨害等											1	1		2
徐行場所反	交差点										7			7
	交差点以外										1			1
指定場所一時不停止等			3	1			3				42	4	1	54
駐（停）車違反														0
灯火違反														0
合図不履行等														0
乗車不適當														0
積載不適當	過積載													0
	その他の過積載											1		1
自転車の通行方法違反													1	1

用途別	乗用車・貨物車・二輪車												対象外当事者	合計	
	事業用						自家用								
	路線バス	貸切バス	タクシーハイヤー		その他		レンタカー	スクールバス	代行運転		その他				
			法人	個人	特定	貨物車			代自 行 運 転 車	随自 伴 動 用 車	乗用車	貨物車			
違反別															
牽引違反															0
整車															0
備両													1		1
不運															0
良転															0
最低速度違反															0
酒酔い運転													1		1
過															0
労															0
等													1		1
過													2		2
等															2
共同危険行為															0
安															0
全															0
運															0
転															0
義															0
務															0
違															0
反															0
幼															0
兒															0
等															0
通															0
行															0
妨															0
害															0
安全不確認ドア開放等	1											2			3
停止措置義務違反												1			1
燃料等点検措置義務違反															0
故障車両表示義務違反															0
自動二輪車乗車方法違反															0
免許条件違反															0
その他の違反															0
調査不能															0
違反なし															0
歩															0
行															0
者															0
対															0
象															0
外															0
当															0
事															0
者															0
合															0
計	6	3	131	11	0	37	83	1	6	11	2,144	289	86	2,808	

表8

違反別・車両形状別発生状況

車両形状別		乗 用 車					貨 物 車					対 象 外 当 事 者	合 計
		バ ス	マ イ ク ロ バ ス	ミ ニ バ ン 等	セ ダ ン 等	ト ラ イ ク	冷 凍 保 冷 車	ダ ン プ カ ー	1 B O X 等	ラ イ ト バ ン	ト レ ー ラ ー		
違反別													
信号無視			4	47				3	1		4	10	69
通行禁止違反				1									1
通行区分	右側通行			1								3	4
	歩道等通行			1									1
	その他			1									1
車両通行帯違反													0
最高速度違反			1										1
横断等違反	後退禁止違反												0
	横断・転回違反			1	18						1	1	21
車間距離不保持			1	5							3	3	12
進路変更禁止違反			2	9							2	1	14
通行妨害（車両等）													0
追越し違反	追越し方法違反										1	3	4
	禁止場所追越し				2								2
割り込み等											1	1	1
右折違反	右折禁止場所右折等				7								7
	原付の二段階右折方法違反												0
	その他の右折方法違反				6								6
左折違反	左折禁止場所左折等			1	11								12
	交差点左折方法違反			1	12			1				1	15
優先通行妨害等			4	83			1	1	2	2	5	5	103
交差歩行者等	交差道路通行車両	1	1	6	280		1	1	14	13	14	26	357
	反対方向からの右折車両				2						1		3
	歩行者			6	35				3	1	4	3	52
	その他			5	122			1	4	3	6	14	155
歩行者等	横断歩行者妨害等			7	124			1	4	1	3	3	143
	通行妨害（歩行者）				14					1		1	16
横断自転車妨害等				1							1		2
徐行場所違反	交 差 点			1	6								7
	交 差 点 以 外			1									1
指定場所一時不停止等			3	42				2	1		1	5	54
駐（停）車違反													0
灯火違反													0
合図不履行等													0
乗車不適當													0
積不適載	過 積 載												0
	そ の 他 の 過 積 載										1		1

車両形状別	乗 用 車					貨 物 車					対 象 外 当 事 者	合 計	
	バ ス	マイ クロ バス	ミニ バン 等	セ ダ ン 等	ト ラ イ ク	冷 凍 保 冷 車	ダ ン プ カー	1 B O X 等	ラ イ ト バン	ト レ ー ラー			ト ラ ック 等
違反別													
自転車の通行方法違反												1	1
牽 引 違 反													0
整車													0
備両												1	1
不運													0
良転													0
最低速度違反													0
酒 酔 い 運 転								1					1
過													0
勞													0
等					1								1
過 勞 運 転					2								2
共 同 危 険 行 為													0
安					34			1	3	3		1	27
全								1	11	9		16	21
運		1	7	137									
転													
義													
務													
違													
反													
幼 児 等 通 行 妨 害													0
安全不確認ドア開放等	1			2									3
停止措置義務違反				1									1
燃料等点検措置義務違反													0
故障車両表示義務違反													0
自動二輪車乗車方法違反													0
免 許 条 件 違 反													0
そ の 他 の 違 反													0
調 査 不 能													0
違 反 な し													0
歩													
行													
者													
対 象 外 当 事 者													
合 計	9	4	118	2,076	0	7	9	102	78	1	137	267	2,808

表9

違反別・車種別等発生状況

違反別	車種別	乗用車											貨物車						特殊車		二輪車				軽車両		歩行者	その他の歩行者	対象外当事者	合計				
		大	中	準	普	軽	ミ	大	中	準	普	軽	大	中	二	軽	原	原	自	そ	七	四	二	原	原	自					そ			
		型	型	中	通	自	ニ	型	型	中	通	貨	型	型	輪	付	付	転	の	五	〇	五	二	二	転	他								
信号無視					31	20					1				2	1	4						2	2	2	4								69
通行禁止違反					1																													1
通行区分	右側通行					1																		1	1	1								4
	歩道等通行					1																												1
	その他					1																												1
車両通行帯違反																																	0	
最高速度違反					1																												1	
横断・転回等	後退禁止違反																																0	
	横断・転回違反					9	10					1													1								21	
車間距離不保持					5	1					1	1	1											2								12		
進路変更禁止違反					7	4					1	1												1								14		
通行妨害(車両等)																																	0	
追越し	追越し方法違反										1												1	2								4		
	禁止場所追越し					2																										2		
割込み等																								1								1		
右折違反	右折禁止場所右折等					4	3																									7		
	原付の二段階右折方法違反																															0		
	その他の右折方法違反					4	2																									6		
左折違反	左折禁止場所左折等					5	7																									12		
	交差点左折方法違反					7	6										1						1								15			
優先通行妨害等					40	47					1	1	2	7									1	2	1	1								103
交差点歩行者等	交差点道路通行車両	1	1		148	138					1	1	1	9	31							1	1	7	11	6								357
	反対方向からの右折車両					1	1										1																3	
	歩行者					21	20					1	7	7	1									2								52		
歩行者等	その他					62	65				1	1	5	7									3	6	4	1								155
	横断歩行者妨害等					67	64				1	1	7	7									1	2								143		
通行妨害(歩行者)						6	8									1																16		
横断自転車妨害等						1										1															2			
徐進行場所	交差点					2	5																								7			
	交差点以外					1																									1			
指定場所一時不停止等						23	22									4						1	3	1								54		
駐(停)車違反																															0			
灯火違反																															0			
合図不履行等																															0			
乗車不適当																															0			
積載	過積載																														0			
	その他の過積載											1																			1			
自転車の通行方法違反																										1					1			
牽引違反																															0			
整備	ハンドルの整備不良車運転																														0			
	ブレーキ整備不良車運転											1																			1			
	走行装置(タイヤ等)整備不良車運転																														0			
	その他の整備不良車運転																														0			
最低速度違反																															0			
酒酔い運転																1															1			

表10

違反別発生状況

違反別		件数	死者	重傷者	軽傷者
信号無視		69		13	76
通行禁止違反		1		1	
通行区分	右側通行	4			4
	歩道等通行	1			1
	その他	1			1
車両通行帯違反					
最高速度違反		1			2
横断違反等	後退禁止違反				
	横断・転回違反	21		3	21
車間距離不保持		12		2	14
進路変更禁止違反		14		2	16
通行妨害（車両等）					
追越し違反	追越し方法違反	4		2	3
	禁止場所追越し	2			2
割込み等		1			1
右折違反	右折禁止場所右折等	7		1	6
	原付の二段階右折方法違反				
	その他の右折方法違反	6		1	6
左折違反	左折禁止場所左折等	12		1	11
	交差点左折方法違反	15		5	10
優先通行妨害等		103	1	13	104
交差点義務違反	交差道路通行車両	357		37	373
	反対方向からの右折車両	3			5
	歩行者	52		15	37
	その他	155	2	32	145
歩行者等	横断歩行者妨害等	143	1	15	130
	通行妨害（歩行者）	16		1	15
横断自転車妨害等		2			2
徐進場所違反	交差点	7		1	9
	交差点以外	1			1
指定場所一時不停止等		54		7	62
駐（停）車違反					
灯火違反					
合図不履行等					
乗車不適當					
積載不適當	過積載				
	その他の過積載	1			1
自転車の通行方法違反		1			1
牽引違反					
整備不良	ハンドル整備不良車運転				
	ブレーキ整備不良車運転	1			4
	走行装置（タイヤ等）整備不良車運転				
	その他の整備不良車運転				
最低速度違反					
酒酔い運転		1			2

違反別		件数	死者	重傷者	軽傷者	
過労等	薬使物用	覚せい剤、麻薬等使用運転				
		シンナー等使用運転				
		その他薬物使用	1			3
過労運転		2		1	2	
共同危険行為						
安全運転義務違反	ハンドル操作不適		69	10	24	61
		ブレーキ操作不適	203	1	21	232
	前方不注意	内在的	166	4	29	184
		外在的	345	2	36	383
	動静不注意		375		18	434
	安全確認不確	前方、左右	310	1	58	281
		後方	197		25	202
	安全速度		3		2	1
	予測不適		11			11
	その他		9		3	10
幼児等通行妨害						
安全不確認ドア開放等		3			3	
停止措置義務違反		1			1	
燃料等点検措置義務違反						
故障車両表示義務違反						
自動二輪車乗車方法違反						
免許条件違反						
その他の違反						
調査不能						
違反なし						
小計		2,763	22	369	2,873	
信号無視（歩行者）		2			2	
通行区分	左側通行					
	車道通行					
	その他					
横断	横断歩道外横断					
	斜め横断					
	駐停車車両の直前・直後の横断	2		1	1	
	走行車両の直前・直後の横断					
横断禁止場所の横断						
幼児のひとり歩き						
めいてい、はいかい、寝そべり等						
路上遊戯						
路上作業						
飛び出し		1			1	
その他の違反（歩行者）						
違反なし（歩行者）						
調査不能（歩行者）						
小計		5	0	1	4	
対象外当事者		40		9	34	
合計		2,808	22	379	2,911	

表11

車種別等発生状況

車種別		区分	発生件数				死者	重傷者	軽傷者	
			死亡	重傷	軽傷	合計				
乗用車	大型車			3	6	9		3	9	
	中型車				4	4			7	
	準中型車					0				
	普通車		6	133	942	1,081	6	139	1,139	
	軽自動車		9	102	1,002	1,113	9	107	1,203	
	ミニカ一					0				
	小計		15	238	1,954	2,207	15	249	2,358	
貨物車	大型車		1	5	13	19	1	5	15	
	中型車			1	11	12		1	17	
	準中型車			1	15	16		1	18	
	普通車			11	72	83		12	85	
	軽自動車		2	26	176	204	2	26	213	
	小計		3	44	287	334	3	45	348	
特殊車	大型	農耕作業用				0				
		その他				0				
	小型	農耕作業用				0				
		その他				0				
	小計		0	0	0	0	0	0	0	
二輪車	自動二輪	小型二輪	751cc以上		2	1	3		2	1
			401cc～750cc		1	2	3		1	3
			251cc～400cc	1	3	1	5	1	3	1
		軽二輪			12	21	33		13	25
	原付二種			27	45	72		28	57	
	原付自転車		1	15	49	65	1	15	53	
	小計		2	60	119	181	2	62	140	
軽車両	自転車		2	13	26	41	2	13	27	
	駆動補助機付自転車					0				
	その他					0				
	小計		2	13	26	41	2	13	27	
歩行者等				1	4	5		1	4	
対象外当事者				9	31	40		9	34	
合計			22	365	2,421	2,808	22	379	2,911	

表12

用途別発生状況

用途別		区分	発生件数				死者	重傷者	軽傷者	
			死亡	重傷	軽傷	合計				
事業用	路線バス			3	3	6		3	3	
	貸切バス				3	3			6	
	タクシ ー ハイ ヤー	法	人	19	112	131		20	121	
		個	人			11	11		11	
	特		定			0				
	貨		物		5	32	37	5	41	
	小計			0	27	161	188	0	28	182
家用	レンタカー		1	13	69	83	1	16	100	
	スクールバス				1	1			2	
	代行運転	代行運転自動車			2	4	6		2	4
		随伴用自動車				11	11			17
	その他	乗用車		17	263	1,864	2,144	17	273	2,245
		貨物車		2	37	250	289	2	37	296
	小計			20	315	2,199	2,534	20	328	2,664
対象外当事者			2	23	61	86	2	23	65	
合計			22	365	2,421	2,808	22	379	2,911	

表13

車両形状別発生状況

		区分	発生件数				死者	重傷者	軽傷者
			死亡	重傷	軽傷	合計			
乗用車	バス			3	6	9		3	9
	マイクロバス				4	4			7
	ミニバン等		1	19	98	118	1	20	123
	セダン等		14	216	1,846	2,076	14	226	2,219
	トラック								
	小計			15	238	1,954	2,207	15	249
貨物車	冷凍保冷車			3	4	7		3	7
	ダンプカー		1	4	4	9	1	4	4
	1BOX等			9	93	102		9	111
	ライトバン		1	8	69	78	1	8	84
	トレーラー				1	1			1
	トラック等		1	20	116	137	1	21	141
	小計			3	44	287	334	3	45
対象外当事者			4	83	180	267	4	85	205
合計			22	365	2,421	2,808	22	379	2,911

表14

通行目的別発生状況

区分 通行目的別		発生件数		死者		重傷者		軽傷者	
			構成率		構成率		構成率		構成率
業務	職業運転	194	6.9			30	7.9	190	6.5
	業務目的	324	11.5	1	4.5	40	10.6	339	11.6
通勤	出勤	352	12.5			34	9.0	356	12.2
	退勤	295	10.5	6	27.3	43	11.3	288	9.9
通学(園)等	登校	26	0.9			3	0.8	24	0.8
	学業中								
	下校	23	0.8	1	4.5	1	0.3	24	0.8
私用	観光・娯楽	80	2.8	1	4.5	12	3.2	89	3.1
	ドライブ	114	4.1			33	8.7	123	4.2
	散歩 (自転車を含む)	8	0.3	1	4.5	2	0.5	5	0.2
	飲食	114	4.1	2	9.1	14	3.7	123	4.2
	買物	487	17.3	3	13.6	55	14.5	528	18.1
	訪問	480	17.1	5	22.7	65	17.2	508	17.5
	送迎	218	7.8			27	7.1	238	8.2
	通院	43	1.5			8	2.1	37	1.3
	帰省								
	遊戯	1	0.0					1	0.0
	疾病徘徊								
	その他	8	0.3	1	4.5	3	0.8	4	0.1
調査不能	1	0.0	1	4.5					
対象外当事者	40	1.4			9	2.4	34	1.2	
合計	2,808	100.0	22	100.0	379	100.0	2,911	100.0	

表15

死傷者の状態別・年齢層別発生状況

年齢(層)別	状態別 区分	運転中					同乗中					歩行中										合計		
		自動車	自二・原付車	自転車	軽車両・その他	小計	自動車	自二・原付車	自転車	軽車両・その他	小計	通行中	横断中・横断歩道	横断中・横断歩道付近	横断中・横断歩道橋付近	横断中・その他	路上遊戯中	路上作業中	路上停止中	路上横臥	その他		小計	
1歳	死者					0					0											1	1	
	負傷者					0	14			14		1										2	3	17
2歳	死者					0				0												0	0	
	負傷者					0	6			6												2	2	8
3歳	死者					0				0												0	0	0
	負傷者					0	3			3					1							1	2	5
4歳	死者					0				0												0	0	0
	負傷者					0	6		1	7					1	1						1	3	10
5歳	死者					0				0												0	0	0
	負傷者					0	7			7		1			2							1	4	11
6歳	死者					0				0												0	0	0
	負傷者			1		1	5			5		3	2		3	2						10	16	16
7歳	死者					0				0												0	0	0
	負傷者			4		4	8	1		9	1	7			7	2						17	30	30
8歳	死者					0				0												0	0	0
	負傷者			4		4	6			6		9	1		5							15	25	25
9歳	死者					0				0												0	0	0
	負傷者			6		6	7			7	1	5			2							1	9	22
10歳	死者					0				0												0	0	0
	負傷者			5		5	7			7		5		1	1	1						8	20	20
11歳	死者					0				0												0	0	0
	負傷者			4		4	5	1		6		1			1							1	3	13
12歳	死者					0				0												0	0	0
	負傷者			5		5	5			5	1	5	1		3							10	1	21
小計	死者	0	0	0	0	0	0	0	0	0	0	0	0	0	0	1	0	0	0	0	0	1	0	1
	負傷者	0	0	29	0	29	79	1	2	0	82	3	37	4	1	26	6	0	0	0	9	86	1	198
13歳	死者					0				0												0	0	0
	負傷者			4		4	7			7	1	2			1						1	5	16	16
14歳	死者					0				0												0	0	0
	負傷者			5		5	9			9		1			1						1	3	17	17
15歳	死者					0				0												0	0	0
	負傷者		1	8		9	10	1		11		1									1	2	22	22
小計	死者	0	0	0	0	0	0	0	0	0	0	0	0	0	0	0	0	0	0	0	0	0	0	0
	負傷者	0	1	17	0	18	26	0	1	0	27	1	4	0	0	1	1	0	0	0	3	10	0	55
16~17	死者			1		1				0												0	1	1
	負傷者		42	23		65	20	18		38		7			1		1					9	112	112
18~19	死者		1			1				0												0	1	1
	負傷者	32	65	8		105	26	13		39	1	2										3	147	147
20~24	死者		2			2				0												0	2	2
	負傷者	143	71	14		228	51	6		57	1	5	1		5		1				3	16	301	301
25~29	死者					0				0												0	0	0
	負傷者	161	58	16		235	29	1		30		10	2		4				1		2	19	284	284
30~34	死者	1	1			2				0												0	2	2
	負傷者	177	68	19		264	29			29	1	8	2		2		1	1			6	21	314	314
35~39	死者	1				1				0												0	1	1
	負傷者	206	58	10		274	32	1		33	2	3	4		2			1			2	14	321	321
40~44	死者					0				0												0	0	0
	負傷者	147	52	18		217	31			31	3	11	1		3		1	2	1		6	28	276	276
45~49	死者	1				1				0												0	1	1
	負傷者	161	73	9		243	29			29	4	7	3		4		1		1		8	28	300	300
50~54	死者	1				1				0												0	1	1
	負傷者	112	54	13		179	18			18	2	5	1		8			2	1		4	23	220	220
55~59	死者	1				1				0												0	1	1
	負傷者	87	47	6		140	13			13	5	8	3		3		1			2	5	27	180	180
60~64	死者		1			1				0					1							1	2	2
	負傷者	79	27	7		113	18			18	8	14	2		10		1	1	1		9	46	177	177
65~69	死者					0				0					1							1	1	1
	負傷者	60	20	10		90	12			12	5	12	2		4				3		6	32	134	134
70~74	死者	1		1		2				0					1							1	3	3
	負傷者	36	8	7		51	13			13	2	15	3		17			1	1		6	45	109	109
75歳以上	死者	1				1				0		2			1					1		4	5	5
	負傷者	31	12	11		54	24	1		25	10	22	6	1	30		3	2			9	83	162	162
合計	死者	7	5	2	0	14	0	0	0	0	0	2	0	0	4	1	0	0	1	0	8	0	22	22
	負傷者	1,432	666	217	0	2,305	450	41	3	0	494	48	170	34	2	120	7	10	10	11	78	490	1	3,290

表16

自体防護別・加害部位別死傷者数

自体防護別	加害部位別 区分	車外放出	車内部位									車外部位		小計	自動車以外の車両等	工 作 物	路 面	そ の 他	合 計
			ハ ン ド ル	フ ロ ン ト ガ ラ ス	計 器 盤 ま わ り	ド ア ・ 窓 ガ ラ ス	柱	天 井	座 席	そ の 他	タ イ ヤ	そ の 他							
シートベルト	着用	死者												0				0	
		重傷者													0				0
		軽傷者									7	1			8			2	10
	3点式	死者	1		1	1								3				1	4
		重傷者	10		1	7					24	11		53				1	54
		軽傷者	61	4	2	59	1	4	1,325	155			7	1,618				8	1,626
	チャイルドシート	死者												0					0
		重傷者										1		1					1
		軽傷者								19	3			22					22
	非着用	死者												0					0
		重傷者												0					0
		軽傷者												0					0
	その他	死者	1		1				1					3					3
		重傷者					1				7	5		13		2	1		16
		軽傷者		3		1	13		2	116	16		1	152				1	153
	着用不明	死者												0					0
		重傷者												0					0
		軽傷者												0					0
小計	死者	1	1	1	1	1	0	1	0	0	0	0	6	0	0	0	1	7	
	重傷者	0	10	0	1	8	0	0	31	17	0	0	67	0	2	1	1	71	
	軽傷者	0	64	4	3	72	1	6	1,467	175	0	8	1,800	0	0	0	11	1,811	
ヘルメット(自転車を含む)	着用	死者											2	2			1	3	
		重傷者											3	3	1		12	16	
		軽傷者											8	8			45	53	
	着用なし	死者											1	1			1		2
		重傷者										1	38	39	1	4	102		146
		軽傷者										1	119	120	7	2	377	15	521
	着用不明	死者												0					0
		重傷者												0					0
		軽傷者												0					0
	非着用	死者												0		1		1	2
		重傷者										1	8	9			17		26
		軽傷者										1	41	42	4	1	105	3	155
着用不明	死者												0					0	
	重傷者												0					0	
	軽傷者												0					0	
小計	死者	0	0	0	0	0	0	0	0	0	0	3	3	0	1	2	1	7	
	重傷者	0	0	0	0	0	0	0	0	0	2	49	51	2	4	131	0	188	
	軽傷者	0	0	0	0	0	0	0	0	0	2	168	170	11	3	527	18	729	
対象外当事者	死者										1	6	7				1	8	
	重傷者										13	53	66		1	51	2	120	
	軽傷者								1		22	193	216	1	2	144	8	371	
合計	死者	1	1	1	1	1	0	1	0	0	1	9	16	0	1	2	3	22	
	重傷者	0	10	0	1	8	0	0	31	17	15	102	184	2	7	183	3	379	
	軽傷者	0	64	4	3	72	1	6	1,468	175	24	369	2,186	12	5	671	37	2,911	

表17

第1当事者の居住市町村別発生状況

順位	市町村	第1当事者 事 故 (死亡事故)	人 口	人口1万 人当たり 事故率 (%)	順位	市町村	第1当事者 事 故 (死亡事故)	人 口	人口1万 人当たり 事故率 (%)
1	嘉手納町	39 (1)	13,524	28.8	28	伊江村	5 (1)	4,524	11.1
2	北谷町	75	28,912	25.9	29	座間味村	1	914	10.9
3	浦添市	266 (1)	115,340	23.1	30	本部町	13 (2)	13,191	9.9
4	北中城村	40	17,510	22.8	31	多良間村	1	1,122	8.9
5	八重瀬町	72 (1)	31,537	22.8	32	石垣市	41 (2)	49,824	8.2
6	金武町	26	11,455	22.7	33	伊平屋村	1	1,231	8.1
7	沖縄市	305 (2)	142,634	21.4	34	南大東村	1	1,262	7.9
8	読谷村	83 (1)	41,481	20.0	35	久米島町	4	7,772	5.1
9	宜野湾市	197 (1)	99,678	19.8	36	竹富町	1 (1)	4,342	2.3
10	南城市	85 (1)	44,245	19.2		伊是名村		1,408	
11	那覇市	587 (1)	322,011	18.2		渡嘉敷村		711	
12	豊見城市	118 (1)	64,953	18.2		粟国村		696	
13	うるま市	222 (3)	124,457	17.8		北大東村		589	
14	糸満市	109	62,191	17.5		渡名喜村		356	
15	西原町	62	35,451	17.5		その他	102		
16	与那国町	3	1,716	17.5	合 計	2,808 (22)	1,481,539	19.0	
17	名護市	107	63,389	16.9					
18	大宜味村	5 (1)	3,067	16.3					
19	南風原町	64	39,905	16.0					
20	与那原町	32	19,982	16.0					
21	国頭村	7	4,673	15.0					
22	宜野座村	9	6,106	14.7					
23	中城村	31 (1)	21,762	14.2					
24	今帰仁村	13	9,356	13.9					
25	恩納村	15	11,064	13.6					
26	宮古島市	64 (1)	55,434	11.5					
27	東村	2	1,764	11.3					

伊是名村、渡嘉敷村、粟国村、北大東村、渡名喜村は、交通人身事故の第1当事者がいない。

注1 第1当事者が居住する市町村の人口1万人当たりの事故率

2 その他は、県内市町村に居住しない者（旅行者、外国人、不明等）

3 () 内は死亡事故件数

4 人口は、住民基本台帳（令和2年1月1日現在）による

表18

第1当事者の行動類型別発生状況

区分 行動類型別		発生件数			死者			負傷者			
			増減数	増減率		増減数	増減率		増減数	増減率	
車両等	発進	385	-173	-31.0	2	-1	-33.3	440	-208	-32.1	
	直進	加速	59	-40	-40.4	1			83	-34	-29.1
		等速	893	-490	-35.4	9	-9	-50	1,091	-679	-38
		減速	227	-155	-40.6				280	-199	-41.5
	追越(抜)		12	-1	-7.7	1			12	-2	-14.3
	進路変更	右に	77	-33	-30.0	3	-1	-25.0	99	-38	-27.7
		左に	46	-19	-29.2	2	-1	-33.3	53	-24	-31.2
	左折		230	-96	-29.4	1	-1	-50.0	248	-102	-29.1
	右折	専用車線用	175	-42	-19.4	1	-2	-66.7	205	-56	-21.5
		その他	390	-88	-18.4	2	2		427	-95	-18.2
	転回		48	10	26.3				56	12	27.3
	後退		120	-79	-39.7				131	-90	-40.7
	横断		90	-38	-29.7		-1	-100.0	106	-33	-23.7
	蛇行		1	1					1	1	
	急停止		6	4	200.0				6	4	200.0
	停止		3	-9	-75.0				3	-10	-76.9
	駐車 (運転者在)		1	1					1	1	
その他			-1	-100.0					-1	-100.0	
対象外当事者		45	-19	-29.7				48	-18	-27.3	
合計		2,808	-1,267	-31.1	22	-14	-38.9	3,290	-1,571	-32.3	

表19

第1当事者の職業別・用途別発生状況

職業別		用途別	事業用					自家用					対象外当事者	合計		
			路線バス	貸切バス	タクシーハイヤー		特 定	貨 物	レンタカー	スクールバス	代行運転				その他	
					法 人	個 人					代行運転自動車	随伴用自動車			乗 用 車	貨 物 車
幼	未	就	園	児												0
児	就	園	児													0
小		学		生											13	13
中		学		生											4	4
高		校		生				1				21			10	32
大		学		生				8				78	2			88
そ		の		学				2				65	2	1		70
職業 運 転 者	バ		ス	6	3				1			3				13
	タ		ク			131	11					8				150
	ト		ラ					22				6	5			33
	バ		イ													0
	自		転													0
	そ		の								6	11	3			
公務（他に分類されるものを除く）								2				82	1			85
農 業 ・ 林 業								1				24	17			42
漁 業												5	1	2		8
鉱 業												1	2			3
建 設 業								11				178	76	1		266
製 造 業												57	12			69
卸 小 売 業								1	4			172	26	1		204
金 融 ・ 保 険 業												33	1			34
不 動 産 業								1				31	2			34
運 輸 業 ・ 郵 便 業								12	2			49	11			74
電 気 通 信 業												31	1	1		33
電 気 ・ ガ ス ・ 熱 供 給 ・ 水 道 業												22	14			36
主 婦								1				54		1		56
無 職								7				266	31	4		308
外 国 人	外 交 官															0
外 国 人	そ の 他							10				99	8	1		118
研 究 ・ 専 門 ・ 技 術								6				57	13			76
宿 泊 業 ・ 飲 食 業								4				174	13	2		193
生 活 ・ 娯 楽								2	14			221	30	2		269
教 育 ・ 学 習 支 援 業								2				82	4	1		89
医 療 ・ 福 祉								2				231	8			241
複 合 サ ー ビ ス 業								1				7				8
サ ー ビ ス 業 他								4				84	9	2		99
分 類 不 能																0
調 査 不 能																0
対 象 外 当 事 者															40	40
合 計		6	3	131	11	0	37	83	1	6	11	2,144	289	86		2,808

表20

第1当事者の職業別・車両形状別発生状況

職業別		車両形状別		乗用車					貨物車					対象外当事者	合計								
				バス	マイク スロバ	ミニ バン等	セ ダン 等	ト ライ ク	冷 凍 保 冷 車	ダ ンプ カー	1 B O X 等	ラ イト バン	ト レ ー ラー			ト ラ ック 等							
幼	未	就	園	児												0							
児	就	園	児													0							
小	学		生											13	13								
中	学		生											4	4								
高	校		生				10							22	32								
大	学		生			2	79				1		1	5	88								
そ	の		他	学	生		1	59					2	8	70								
職 業 運 転 者	バ		ス		9	2		1						1	13								
	タ		ク	シ				149						1	150								
	ト		ラ	ッ	ク				5		1	7	2	1	16	1	33						
	バ		イ	ク												0							
	自		転	車												0							
そ		の		他			1	16					3		20								
公務（他に分類されるものを除く）						10	64					1		10	85								
農				業			3	21				3	3	11	1	42							
漁				業				5				1			2	8							
鉱				業				1				1		1	3								
建				設	業			11	147			1	29	22	26	30	266						
製				造	業			2	49				4	5	3	6	69						
卸				小	売			8	157			1	8	7	11	12	204						
金				融	・	保	険	業							1	34							
不				動	産	業			3	28				1	1	34							
運				輸	業	・	郵	便	業				1	43	3	8	7	74					
電				気	通	信	業								31	1	33						
電				気	・	ガ	ス	・	熱	供	給	・	水	道	業		1	20	4	1	9	1	36
主				婦				1	54							1	56						
無				職			1	9	241				11	11		9	26	308					
外 国 人	外		交	官												0							
	そ		の		他			3	102				2	2	4	5	118						
研				究	・	専	門	・	技	術				4	55	3	3	7	4	76			
宿				泊	業	・	飲	食	業					6	149	1	2	4	6	25	193		
生				活	・	娛	楽							18	200	1	1	14	4	12	19	269	
教				育	・	学	習	支	援	業				1	8	72		2	1	1	4	89	
医				療	・	福	祉							18	207		5	2	1	8	241		
複				合	サ	ー	ビ	ス	業					2	3			1		2	8		
サ				ー	ビ	ス	業	他						5	76			2	2	7	7	99	
分				類	不	能															0		
調				査	不	能															0		
対				象	外	当	事	者												40	40		
合				計			9	4	118	2,076	0	7	9	102	78	1	137	267	2,808				

表21

第1当事者の年齢(層)別発生状況

区分 年齢(層)別	発 生 件 数			死 者			負 傷 者		
		増減数	増減率		増減数	増減率		増減数	増減率
1 歳 ~ 6 歳	1						1		
7 歳 ~ 12 歳	13	8	160.0				13	8	160.0
13 歳 ~ 15 歳	7						10	1	11.1
16歳	13	3	30.0	1	1		16	5	45.5
17歳	21	-4	-16.0		-6	-100.0	23	-4	-14.8
18歳	84	-2	-2.3	1	1		112	-13	-10.4
19歳	82	-48	-36.9				98	-64	-39.5
20 歳 ~ 24 歳	349	-190	-35.3	1	-1	-50.0	429	-248	-36.6
25 歳 ~ 29 歳	215	-144	-40.1	1	-2	-66.7	261	-199	-43.3
30 歳 ~ 39 歳	431	-225	-34.3	6	2	50.0	494	-302	-37.9
40 歳 ~ 49 歳	441	-162	-26.9	2	-2	-50.0	515	-183	-26.2
50 歳 ~ 59 歳	370	-129	-25.9	3	-3	-50.0	416	-165	-28.4
60 歳 ~ 64 歳	184	-90	-32.8	2	1	100.0	202	-139	-40.8
65 歳 ~ 74 歳	379	-174	-31.5	4	-4	-50.0	445	-148	-25.0
75 歳 以 上	178	-90	-33.6	1	-1	-50.0	212	-102	-32.5
当 事 者 不 明	40	-20	-33.3				43	-18	-29.5
合 計	2,808	-1,267	-31.1	22	-14	-38.9	3,290	-1,571	-32.3

表22

第1当事者の運転資格別発生状況

区分 運転資格別		発生件数	死 者		重 傷 者		軽 傷 者		
			増減数	増減率	増減数	増減率	増減数	増減率	
有資格	有効免許	2,580			19		338		2,683
	仮免許								
	国際免許	4					1		6
	外国免許	7					1		7
	運転許可証	105			1		8		122
無免許	停止中								
	期限切れ								
	条件違反								
	その他	26					8		28
調査不能									
対象事 象事 外者	免許あり	9					5		4
	免許なし	37			2		9		27
当事者不明		40					9		34
合 計		2,808			22		379		2,911

表23

第1当事者の運転免許経過年数別発生状況

区分 経過年数	発生件数			死 者			重 傷 者			軽 傷 者		
	増減数	増減率		増減数	増減率		増減数	増減率		増減数	増減率	
1 年 未 満	171	-71	-29.3	1	-3	-75.0	21	-9	-30.0	193	-105	-35.2
2 年 未 満	151	-62	-29.1		-1	-100.0	16	-8	-33.3	162	-72	-30.8
3 年 未 満	102	-74	-42.0				14	-7	-33.3	116	-84	-42.0
4 年 未 満	79	-22	-21.8	2	2		12	5	71.4	90	-31	-25.6
5 年 未 満	94	-51	-35.2		-2	-100.0	10	-1	-9.1	108	-52	-32.5
10 年 未 満	290	-158	-35.3	1	-2	-66.7	34	-13	-27.7	303	-212	-41.2
10 年 以 上	1,809	-825	-31.3	16	-8	-33.3	241	-84	-25.8	1,846	-895	-32.7
免許外無免許等	26	6	30.0		-2	-100.0	8	2	33.3	28	5	21.7
調 査 不 能												
対象外当事者	86	-10	-10.4	2	2		23	6	35.3	65	-16	-19.8
合 計	2,808	-1,267	-31.1	22	-14	-38.9	379	-109	-22.3	2,911	-1,462	-33.4

表24

第1当事者の年齢層別・違反別発生状況

違反別		年齢層別	15歳以下	16歳～24歳		25歳～64歳	65歳以上	不明	合計																	
				16歳～19歳	20歳～24歳																					
信	号	無	視	2	5	12	34	16	69																	
通	行	禁	止	違	反		1		1																	
通	区	行	分	右	側	通	行	1	1	2	4															
				歩	道	等	通	行		1		1														
				そ	の	他	通	行	区	分		1	1													
車	両	通	行	帯	違	反			0																	
最	高	速	度	違	反		1		1																	
横	断	等	禁	止	違	反	後	退	禁	止	違	反			0											
							横	断	・	転	回	違	反		1		13	7	21							
車	間	距	離	不	保	持			1	8	3	12														
進	路	変	更	禁	止	違	反		1	4	9	14														
通	行	妨	害	(車	両	等)				0														
追	越	し	違	反	追	越	し	方	法	違	反			4	4											
												禁	止	場	所	追	越	し		1	1	2				
割	込	み	等			1						1														
右	違	折	反	右	折	禁	止	場	所	右	折	等		6	1	7										
				原	付	の	二	段	階	右	折	方	法	違	反		0									
				そ	の	他	の	右	折	方	法	違	反		2	4	6									
左	違	折	反	左	折	禁	止	場	所	左	折	等		1	1	8	2	12								
				交	差	点	左	折	方	法	違	反		14	1	15										
優	先	通	行	妨	害	等			2	14	62	25	103													
交	差	点	違	義	務	違	交	差	道	路	通	行	車	両	4	17	26	234	76	357						
							反	対	方	向	か	ら	の	右	折	車	両		3		3					
							歩	行	者				2	3	31	16	52									
							そ	の	他		2	14	21	76	42	155										
歩	行	者	等	妨	害	等	横	断	歩	行	者	妨	害	等		4	13	87	39	143						
							通	行	妨	害	(歩	行	者)	1		3	8	4	16					
横	断	自	転	車	妨	害	等					2		2												
徐	行	場	所	違	反	交	差	点			6	1	7													
						交	差	点	以	外		1	1													
指	定	場	所	一	時	不	停	止	等	1	6	6	29	12	54											
駐	(停)	車	違	反							0													
灯	火	違	反										0													
合	凶	不	履	行	等								0													
乗	車	不	適	当									0													
積	不	適	当	過	積	載							0													
				そ	の	他	の	過	積	載		1		1												
自	転	車	の	通	行	方	法	違	反		1		1													
牽	引	違	反										0													
整	備	不	良	車	両	運	転	ハ	ン	ド	ル	整	備	不	良	車	運	転			0					
								ブ	レ	ー	キ	整	備	不	良	車	運	転		1		1				
								走	行	装	置	(タイ	ヤ	等)	整	備	不	良	車	運	転			0
								そ	の	他	の	整	備	不	良	車	運	転				0				
最	低	速	度	違	反								0													
酒	酔	い	運	転						1			1													

表24

第1当事者の年齢層別・違反別発生状況

違反別		年齢層別		15歳以下	16歳～24歳		25歳～64歳	65歳以上	不明	合計							
		16歳～19歳	20歳～24歳														
過労等	薬使用	物用	覚せい剤・麻薬等使用運転							0							
			シンナー等使用運転							0							
			その他薬物使用			1				1							
	過	労	運	転		2					2						
共	同	危	険	行	為					0							
安全運転義務違反	ハ	ン	ド	ル	操	作	不	適		9	10	38	12		69		
									ブ	レ	ー	キ	操	作	不	適	1
	前	注	意	内	在	的	的	的	的		18	25	97	26		166	
										外	在	的	的	的	的	1	31
	動	静	不	注	視		2	27	70	228	48		375				
	安	全	認	前	方	、	左	右	方		3	21	34	184	68		310
										後	方		11	21	110	55	
	安	全	速	度				1	1	1						3	
予	測	不	適				1	8	2						11		
そ	の	他					2	2	4	1					9		
幼	児	等	通	行	妨	害									0		
安	全	不	確	認	ド	ア	開	放	等			1	2			3	
停	止	措	置	義	務	違	反						1		1		
燃	料	等	点	検	措	置	義	務	違	反					0		
故	障	車	両	表	示	義	務	違	反						0		
自	動	二	輪	車	乗	車	方	法	違	反					0		
免	許	条	件	違	反										0		
そ	の	他	の	違	反										0		
調	査	不	能												0		
違	反	な	し												0		
小計				18	199	349	1,640	557	0		2,763						
信	号	無	視	(歩	行	者)		1	1				2		
通	区	行	分	左	側	通	行								0		
				車	道	通	行							0			
				そ	の	他								0			
横	断	横	断	歩	道	外	横	断							0		
		斜	め	横	断										0		
		駐	停	車	車	両	の	直	前	・	直	後	の	横	断		0
		走	行	車	車	両	の	直	前	・	直	後	の	横	断	2	2
		横	断	禁	止	場	所	の	横	断						0	
幼	児	の	ひ	と	り	歩	き							0			
め	い	て	い	、	は	い	か	い	、	寝	そ	べ	り	等	0		
路	上	遊	戯											0			
路	上	作	業											0			
飛	び	出	し								1			1			
そ	の	他	の	違	反	(歩	行	者)					0		
違	反	な	し	(歩	行	者)							0		
調	査	不	能	(歩	行	者)							0		
小計				3	10		10	0			5						
対	象	外	当	事	者								40		40		
合計				21	200	349	1,641	557	40		2,808						

表25 沖縄県の交通事故、自動車保有台数、人口、運転免許保有者数、道路実延長の推移

種別 年別	交通事故				自動車 保有台数	人口	運転免許 保有者数	道路実延長 距離 (km)
	物 損 事 故 数	人 身 事 故 数	死 者	負 傷 者				
昭和22年	-	-	106	264	-	-	-	-
23年	140	-	55	152	-	-	-	-
24年	204	-	62	211	58	-	-	-
25年	308	-	93	441	1,128	698,827	-	-
26年	398	-	105	485	2,297	-	2,744	-
27年	652	-	89	469	2,780	-	9,817	-
28年	911	-	107	643	3,774	-	12,365	-
29年	852	-	72	570	4,448	-	13,870	-
30年	1,001	-	51	630	5,688	801,065	16,083	-
31年	1,392	-	97	681	7,820	809,000	19,400	-
32年	1,542	-	76	780	8,840	834,000	20,245	-
33年	2,312	-	78	1,058	10,986	852,000	22,377	-
34年	2,138	-	65	1,043	12,067	870,000	26,194	-
35年	2,775	-	83	1,315	14,412	883,122	33,566	-
36年	3,330	1,284	84	1,416	17,589	890,000	42,559	-
37年	3,514	1,194	70	1,308	22,558	902,000	49,925	-
38年	4,008	1,201	75	1,396	28,843	916,000	62,441	-
39年	4,826	1,197	73	1,391	32,521	925,000	78,082	-
40年	7,282	1,618	86	1,890	41,427	934,176	92,143	3,220.4
41年	10,369	1,943	94	2,322	54,296	942,000	112,459	3,469.0
42年	11,993	2,069	98	2,486	70,290	949,000	128,284	3,230.6
43年	12,141	2,122	83	2,585	84,428	956,000	145,431	3,318.3
44年	13,054	2,308	91	2,825	96,368	955,000	162,443	3,324.3
45年	13,389	2,460	94	3,044	114,112	945,111	181,303	3,337.5
46年	14,725	2,426	82	3,018	137,949	953,000	200,989	4,182.2
47年	-	2,838	105	3,647	182,711	963,000	212,176	4,397.7
48年	-	2,602	123	3,391	237,570	1,003,000	225,310	4,397.7
49年	-	2,271	121	2,860	245,363	1,037,000	241,837	4,455.9
50年	-	1,969	107	2,405	268,470	1,042,452	262,643	4,478.6
51年	-	1,896	100	2,284	282,683	1,084,308	281,590	4,627.9
52年	-	1,991	77	2,390	296,590	1,090,727	300,003	4,856.3
53年	-	1,644	71	1,962	318,279	1,099,787	322,903	4,974.2
54年	-	1,576	66	1,860	344,379	1,109,384	346,648	5,023.0
55年	-	1,651	82	1,962	365,775	1,118,778	374,222	5,189.0
56年	-	1,540	80	1,869	386,672	1,128,707	399,300	5,284.5
57年	-	1,899	107	2,282	411,613	1,154,719	420,848	5,438.4
58年	-	2,435	82	2,818	431,851	1,168,207	448,678	5,668.2
59年	-	2,654	87	3,122	454,861	1,183,590	473,772	5,977.4
60年	-	2,401	63	2,799	476,836	1,179,097	496,789	6,116.4
61年	-	2,471	83	2,802	500,263	1,210,027	517,480	6,323.5
62年	-	2,521	78	2,840	524,537	1,221,580	534,683	6,427.9
63年	-	2,694	80	3,128	555,960	1,230,754	550,644	6,673.0
平成元年	-	2,839	93	3,259	585,027	1,237,134	566,351	6,785.9
2年	-	2,926	100	3,469	616,558	1,245,736	584,691	6,829.5
3年	-	3,234	94	3,742	638,958	1,251,299	601,438	6,903.8
4年	31,319	3,336	109	3,903	662,370	1,259,310	618,486	7,044.2
5年	33,187	3,169	115	3,743	686,807	1,255,852	637,849	7,166.6
6年	34,822	3,096	82	3,665	714,416	1,266,898	656,965	7,238.6
7年	36,169	2,928	100	3,492	736,141	1,289,839	673,407	7,290.1
8年	35,616	2,944	77	3,407	765,113	1,299,013	689,255	7,292.4
9年	36,501	3,118	90	3,626	784,077	1,307,261	706,120	7,334.9
10年	38,311	3,805	80	4,389	801,418	1,316,844	723,567	7,376.0
11年	37,975	3,904	65	4,443	826,127	1,327,524	738,835	7,406.1
12年	39,098	4,294	79	4,877	847,260	1,337,767	754,097	7,449.1
13年	42,422	5,115	78	6,163	865,748	1,346,830	768,886	7,500.4
14年	41,633	5,759	61	6,958	884,134	1,356,300	783,622	7,632.3
15年	43,156	6,127	79	7,352	895,787	1,365,416	798,107	7,747.0
16年	43,110	6,512	61	7,752	915,406	1,375,868	812,868	7,736.8
17年	45,694	6,519	63	7,839	917,598	1,372,388	827,117	7,802.0
18年	43,675	6,653	62	8,071	951,664	1,381,820	838,512	7,831.6
19年	44,311	6,525	43	7,852	958,492	1,387,518	849,666	7,869.1
20年	44,115	6,509	43	7,664	964,557	1,391,215	860,367	7,890.2
21年	44,653	6,324	47	7,524	981,133	1,397,812	872,360	7,916.4
22年	47,157	6,501	47	7,722	999,558	1,406,176	881,007	7,976.2
23年	46,873	6,788	45	8,045	1,012,377	1,413,583	890,345	8,014.8
24年	48,754	6,697	40	8,003	1,033,795	1,422,938	899,432	8,029.2
25年	50,852	6,664	52	7,906	1,055,604	1,428,817	908,737	8,065.3
26年	52,267	6,242	36	7,523	1,079,579	1,438,472	918,948	8,094.5
27年	53,900	5,621	41	6,714	1,098,704	1,443,123	926,246	8,113.1
28年	58,214	5,491	39	6,661	1,120,414	1,448,656	932,705	8,132.4
29年	58,358	5,168	44	6,145	1,140,887	1,453,208	938,415	8,145.1
30年	58,671	4,435	38	5,318	1,159,132	1,456,122	944,701	8,141.0
令和元年	56,791	4,075	36	4,861	1,178,424	1,459,036	950,390	8,174.2
令和2年	40,386	2,808	22	3,290	1,184,974	1,461,010	957,685	8,196.1

注1 人口は、住民基本台帳による。
 2 自動車保有台数は、沖縄総合事務局陸運事務所資料による。
 3 運転免許保有者数は、警察本部運転免許課資料による。
 4 道路実延長距離は、沖縄県土木建築部道路管理課資料による。
 5 物件事故件数は、概数である。

表 26

隊・署別発生状況、事故率

区分	署別	交 機 隊	那 覇 署	豊 見 城 署	糸 満 署	与 那 原 署	浦 添 署	宜 野 湾 署	沖 縄 署	嘉 手 納 署	う る ま 署	石 川 署	名 護 署	本 部 署	宮 古 島 署	八 重 山 署	計
発 生 件 数 (A)		18	646	180	139	157	385	206	493	77	124	106	136	23	70	48	2,808
死 者 数 (B)			1	1	1	1	1	2	2	2	2	1	1	3	1	3	22
負 傷 者 数 (C)		24	721	211	159	183	442	241	595	89	147	131	179	25	87	56	3,290
死 亡 事 故 件 数 (D)			1	1	1	1	1	2	2	2	2	1	1	3	1	3	22
人 口 (E)			269,471	123,562	92,623	103,522	148,668	119,417	186,120	54,181	99,719	51,058	72,174	29,424	55,924	55,147	1,461,010
自 動 車 台 数 (F)			188,732	56,901	71,542	78,602	116,449	87,332	137,474	45,891	97,760	26,676	60,116	29,417	51,149	46,069	1,094,110
道 路 実 延 長 (km) (G)		69	896	161	540	546	308	289	619	195	564	316	876	701	1,281	836	8,196
交 通 地 域 警 察 官 (実員) (H)		28	155	43	31	29	55	45	76	24	36	27	32	15	27	27	650
致 死 率 ($\frac{D}{A} \times 100$)			0.15	0.56	0.72	0.64	0.26	0.97	0.41	2.60	1.61	0.94	0.74	13.04	1.43	6.25	0.78
人 口 1 万 人 当 た り 死 者 ($\frac{B}{E} \times 1万$)			0.04	0.08	0.11	0.10	0.07	0.17	0.11	0.37	0.20	0.20	0.14	1.02	0.18	0.54	0.15
人 口 1 万 人 当 た り 負 傷 者 ($\frac{C}{E} \times 1万$)			26.76	17.08	17.17	17.68	29.73	20.18	31.97	16.43	14.74	25.66	24.80	8.50	15.56	10.15	22.52
自 動 車 1 万 台 当 た り 死 者 ($\frac{B}{F} \times 1万$)			0.05	0.18	0.14	0.13	0.09	0.23	0.15	0.44	0.20	0.37	0.17	1.02	0.20	0.65	0.20
自 動 車 1 万 台 当 た り 負 傷 者 ($\frac{C}{F} \times 1万$)			38.20	37.08	22.22	23.28	37.96	27.60	43.28	19.39	15.04	49.11	29.78	8.50	17.01	12.16	30.07
自 動 車 保 有 率 ($\frac{E}{F}$)			142.78	217.15	129.47	131.70	127.67	136.74	135.39	118.06	102.00	191.40	120.06	100.02	109.34	119.71	133.53
道 路 実 延 長 1000km 当 た り 死 者 ($\frac{B}{G} \times 1000$)			1.12	6.23	1.85	1.83	3.24	6.91	3.23	10.27	3.55	3.16	1.14	4.28	0.78	3.59	2.68
道 路 実 延 長 当 た り 自 動 車 台 数 ($\frac{F}{G}$)			210.71	354.30	132.41	143.99	377.84	301.77	222.05	235.70	173.49	84.36	68.65	41.98	39.92	55.11	133.49
警 察 官 1 人 当 た り 事 故 率 ($\frac{A}{H}$)		0.64	4.17	4.19	4.48	5.41	7.00	4.58	6.49	3.21	3.44	3.93	4.25	1.53	2.59	1.78	4.32

注1 人口は、住民基本台帳による。(令和2年1月1日現在(外国人を含まない。))
 2 自動車台数は、沖縄総合事務局陸運事務所の業務概況の資料による。(令和2年4月1日現在、使用者の所在地が不明等の台数は含まれない。)
 3 道路実延長距離は、沖縄県土木建築部道路施設現況調査による。(平成31年4月1日現在)
 4 交通地域警察官は、令和2年中、交通取締りに従事する警察官の月平均数である。
 5 交通機動隊は市町村を管轄しないため、人口当たり・自動車台数当たり等事故率は対象外とした。
 6 那覇市及びうるま市の自動車台数と道路実延長距離は、管轄別の統計資料がないため那覇署及びうるま署にすべて計上した。

表 2 7

隊・署別、路線別・区間別・時間別発生状況

路線別	所 属 別	区 間 別	時間別																							合 計		
			6 5	7 8	8 9	9 10	10 11	11 12	12 13	13 14	14 15	15 16	16 17	17 18	18 19	19 20	20 21	21 22	22 23	23 0	0 1	1 2	2 3	3 4	4 5		5 6	
国道58号	那覇	明治橋南端～久茂地		2		1	1	1	1					1		1				2	2		1	1				14
		久茂地～泊	1	1	2						1		1		2	2	1		2	2	1		1	2			1	20
		泊～浦添署境界	1	2	3	1	1	3		1	1			1	3		1	2	2	1	2						2	27
		うみそら入口～若狭IC				1													1									2
	豊見城	空港IC～うみそら入口																										0
	浦添	那覇署境界～城間	1	1	2	1	2	1	1	1	1	3		2	3	2		1	1				1					23
		城間～宜野湾署境界	3	4	3	2	1				1		3	1	3	4	6	1	2		2			1			1	38
		牧港～宜野湾境界(バイパス)																										0
		宜野湾境界～浦添北道路												1			1											2
	宜野湾	浦添境界～大山	1	1	1	1		2		1	1	1				1		1						1	1			13
		大山～沖繩署境界				1		2	1	1				1		3		1										10
		浦添境界(バイパス)～伊佐(北)	1	2	2		1	1	2	1		1	3	2	2		3					1						22
	沖繩	宜野湾署境界～謝苺		1		3		1				2	1			1	1	3	1	1	1		1		1			18
		謝苺～国道道路入口	1					2				1	1	1	2		2	1	1			1						13
		国道道路入口～嘉手納署境界		2	1	1		1	2					1	3					1	1							13
	嘉手納	沖繩署境界～嘉手納町と読谷村境界		1				1	1	1				1	1	1			1	1								9
		嘉手納町と読谷村境界～喜名			3	1	1		1	2	2	2	1	1			2	1	1				1					19
		喜名～石川署境界				1							1	1														3
		古堅給油所～大木西																										0
		座喜味～県道12号線																										0
	石川	嘉手納署境界～仲泊		1	1									1						1							1	6
		仲泊～字恩納(恩納南BP)			1				1																			2
		仲泊～恩納		2									1	1		2			1	1								8
		恩納～瀬良垣北(恩納BP)		1									1	1														3
		恩納～瀬良垣北														1												1
		瀬良垣北～名護署境界		2	2				1				1	1	1	1			1	1								11
		石川署境界～許田	1	1	1	1	1	1	1	1	3					1												11
	名護	許田～東江			1	1		1		1				1			1											6
		東江～仲尾次				1	1	3	2	1		1	1	1	1	2	2	2	1			1						20
		仲尾次～名護市と宜野座村境界			1									1	1										1			4
		名護市と宜野座村境界～塩屋大橋南端							1																			1
		塩屋大橋南端～大宜味村と国頭村境界			1		1								1													3
		大宜味村と国頭村境界～辺野喜橋南端			1								1															2
		辺野喜橋南端～奥の国道58号起点																										0
		合 計	10	24	27	17	12	20	13	14	14	15	19	23	27	14	16	13	10	12	6	4	4	4	4	1	5	324
	国道329号	那覇	明治橋～豊見城境界			1		1					1															3
			真地～与那原署境界	1	5	1			2	1					1													11
			豊見城嘉数境界～与那原署境界																									
		豊見城	那覇署古波蔵境界～那覇署国場境界			1		1					2	1	1	2	2	1										11
		与那原	豊見城署境界～浦添署境界	1	2	3	1	1	1	1	1	1	1	1	1	1	3	2		3	1						1	26
		那覇署境界～新川南																										0

路線別	所 属 別	時間別 区間別	6	7	8	9	10	11	12	13	14	15	16	17	18	19	20	21	22	23	0	1	2	3	4	5	合 計	
			5	5	5	5	5	5	5	5	5	5	5	5	5	5	5	5	5	5	5	5	5	5	5	5		5
			7	8	9	10	11	12	13	14	15	16	17	18	19	20	21	22	23	0	1	2	3	4	5	6		
国道329号	与那原	南風原町字宮平～南風原町字宮城		1			1				1															3		
	浦添	与那原署境界～宜野湾署境界	1	1			1	1		1	1	1	1	3	1	4	4		2							1	23	
	宜野湾	浦添署境界～屋宜		1		2	1				1							1		1						1	8	
		屋宜～沖縄署境界		1											1				1								3	
	沖縄	宜野湾署境界～高原	1	3	1	1		2	3	2	2		1	1	1	3	1			1					1		24	
		高原～知花	1		3	1	2		1	1		1	2	2	1	4	3	4		1		1					28	
		知花～うるま署境界	2	3	2			1	3	1		2	1		2	2		1		1					1		22	
	うるま	沖縄署境界～石川署境界																	1								1	
	石川	石川署境界～赤崎一丁目		1	1		1	2					1	2		1	1	1		1							11	
		赤崎一丁目～金武IC		1	1	1	1				1	1		3	2												1	12
		金武IC～金武町と宜野座村境界			2			1								1												4
		金武町と宜野座村境界～名護署境界				1		1				1		1	1	1				1								7
	名護	石川署境界～名護市辺野古と二見境界							1	1				1	1	1												5
		名護市辺野古と二見境界～世富慶			1											1												2
合 計			7	19	17	7	10	11	10	9	10	5	13	15	13	17	12	8	6	6	2	1	0	2	0	4	204	
国道330号	那覇	旭橋～古波蔵		1	2			1				1	1				1		2								9	
		古波蔵～与儀		2	1	2		1	1						1			2										10
		与儀～安里十字路口		1			3		1	1	2	1		1	3		5	1	3									22
		安里十字路口～真嘉比			1						2	1	1		1	2					1							9
		真嘉比～浦添署境界									2			2	1	1								1				7
	浦添	那覇署境界～宜野湾署嘉数境界	1	2	1	1	3	3	2		1		2	1	3	1		1	1		2	1						26
		広栄～宜野湾署我如古境界		1			1		1		1		1															5
	宜野湾	浦添署牧港境界～広栄		1										1	1													3
		浦添署西原境界～我如古																										0
		我如古～中原(赤道1丁目)	2	1	3			1		1		1	2	2	1	1	2	2	2	1	1	2						25
		中原(赤道1丁目)～沖縄署境界				1	1		1	2	1	2	1				2		2	1						2		16
	沖縄	宜野湾署境界～北中城村屋宜原と字比嘉境界	2	2	5			1	2		1				2	2	4	1		3								25
		北中城村屋宜原と字比嘉境界～胡屋		2		1	1	2							2	1				2				1				12
		胡屋～コザ十字路口	1		2			1				1	2	2		1	2	1		1								14
合 計			6	13	15	5	9	10	8	8	8	8	12	12	14	10	12	8	13	2	3	5	0	0	0	2	183	
国道331号	豊見城	明治橋南端～赤嶺	1	1	1	1	1		1		1	1	1	1												1	11	
		赤嶺～瀬長		1	1						2	1			1	2	1	1										10
		瀬長～糸満署境界		1						1						1												3
		瀬長～名嘉地									1							1										2
	糸満	豊見城署境界～真栄里		1		1		1									1	1		2						1	8	
		真栄里～糸満市と八重瀬町境界						1																				1
		糸満市と八重瀬町境界～与那原署境界			1	1											1								1			4
	与那原	糸満署境界～南城市玉城と知念境界										1													1			2
		南城市玉城と知念境界～南城市知念と佐敷境界		1																		1						2
		南城市知念と佐敷境界～与那原		1	1						1	2	2	2		5				1	1					1		17
	名護	名護市二見～平良(県道70号線境界)			1						1																	2
名護市平良(県道70号線境界)～塩屋																											0	
合 計			1	6	5	3	1	2	2	5	5	3	3	2	9	2	3	0	3	1	1	0	0	2	0	3	62	

路線別	所属別	時間別 区間別	6	7	8	9	10	11	12	13	14	15	16	17	18	19	20	21	22	23	0	1	2	3	4	5	合計		
			5	6	7	8	9	10	11	12	13	14	15	16	17	18	19	20	21	22	23	0	1	2	3	4		5	6
国道332号	豊見城	那覇空港入口～垣花					1					1															2		
国道390号	那覇	垣花～那覇港前				1				1		1									1						4		
		平良と下地境界～下地と上野境界							1			1																2	
	宮古島	平良港入口～平良と下地境界																										0	
		下地と上野境界～上野と城辺境界																										0	
		上野と城辺境界～保良			1																							1	
	八重山	石垣港入口～磯辺						1	2			2			1		1		1									8	
		磯辺～大里(農村団地)				1						1																2	
		大里(農村団地前)～伊原間											1					1										2	
	合計			0	0	1	2	1	2	1	1	3	2	1	1	0	2	0	1	0	0	1	0	0	0	0	0	0	19
	国道449号	名護	宮里～屋部											1														1	
宮里北～屋部										1					1													2	
屋部～本部署境界			2				1																				3		
本部		名護署境界～浦崎	1		1		1		1		1				2	2												9	
合計			1	2	1	0	1	1	2	0	1	0	1	1	2	2	0	0	0	0	0	0	0	0	0	0	0	15	
国道505号	名護	仲尾次北～呉我																									0		
		呉我～本部署境界																										0	
	本部	浦崎～名護署境界										1				1												2	
合計			0	0	0	0	0	0	0	0	0	1	0	0	0	1	0	0	0	0	0	0	0	0	0	0	0	2	
国道507号	那覇	上間～国場			3	1	1	1					1	1	1				1									10	
		国場～真玉橋北			1		1					1				2	1	1				1						8	
		真玉橋北～古波蔵		2	1													1	1	1			1	1				8	
		国場～与那原署境界			1		1		1																			3	
		津嘉山BP入口～与那原署境界																										0	
	糸満	宇平橋(与那原署境界)～伊覇北			2		1								1			1			1							6	
		与那原署境界～伊覇北																										0	
		伊覇北～東風平北									1							1										2	
		東風平北～具志頭			1																							1	
	与那原	那覇署仲井真境界～宇平橋(糸満署境界)	1										1				1			1								4	
津嘉山BP入口～糸満署境界			1						1				1	2	1				1								7		
合計			1	4	8	1	4	1	2	1	1	1	2	4	4	3	4	1	2	2	2	1	0	0	0	0	49		
国道合計			26	68	74	35	39	47	38	38	42	36	51	58	69	51	47	31	34	23	15	11	4	8	1	14	860		
県道7号線	豊見城	山下～小祿三差路		1				1	1	1	1	1		2	1		1										10		
		小祿三差路～県道7号線バイパス南口								1			1	1	1													4	
		小祿三差路～豊見城							3				1	3	1		1	1										10	
		豊見城～糸満署武富境界	1		1	1	1				1	2					1											8	
	糸満	糸満署武富境界～北波平境界																	1									1	
		豊見城署高嶺境界～保栄茂境界										1																1	
		豊見城署保栄茂境界～照屋東	1	2						1		1						1										6	
		照屋東～米須			1						1																	2	
	豊見城～糸満署武富境界																										0		
合計			2	3	2	1	1	4	4	2	5	3	4	3	2	2	3	1	0	0	0	0	0	0	0	0	42		
県道10号線	うるま	平良川～川田入口バス停南							1												1						2		

路線別	所屬別	時間別 区間別	6	7	8	9	10	11	12	13	14	15	16	17	18	19	20	21	22	23	0	1	2	3	4	5	合計		
			5	5	5	5	5	5	5	5	5	5	5	5	5	5	5	5	5	5	5	5	5	5	5	5		5	
			7	8	9	10	11	12	13	14	15	16	17	18	19	20	21	22	23	0	1	2	3	4	5	6			
県道10号線	うるま	川田入口バス停南～与勝																									0		
		与勝～海中道路入口														1												1	
		与勝(平安名経由)～与那城三差路																										0	
		海中道路入口～与那城宮平																		1						1		2	
		与那城宮平～伊計																										0	
合計			0	0	0	0	0	0	1	0	0	0	0	0	1	0	0	1	0	1	0	0	0	0	1	0	5		
県道23号線	沖縄	国体道路入口～北谷町と沖縄市境界						1	1			1	2						1								6		
		北谷町と沖縄市境界～山内	1		1	1					1					1												5	
	合計			1	0	1	1	0	1	1	1	0	1	2	0	1	0	0	0	1	0	0	0	0	0	0	0	11	
県道29号線	那覇	泊～安里十字路			1		1	1	1					3	1	1		1									11		
		安里十字路～松川東				1						1	1	1				3	1	1								9	
		松川東～山川																										0	
		山川～鳥堀			2	2																						4	
		鳥堀～浦添署境界			1			1						1	2		1				1							7	
	浦添	那覇署境界～坂田					1											1			1							3	
		坂田～宜野湾署境界											3			1	1				1							6	
	宜野湾	浦添署境界～南上原	1									2				1	2		1									7	
		南上原～新垣			1					1	1		2															5	
		新垣～沖縄署境界													1													1	
沖縄	宜野湾署境界～第一安谷屋				2								1														3		
合計			1	5	5	2	2	1	1	3	1	7	8	2	5	5	3	1	2	2	0	0	0	0	0	0	56		
県道38号線	浦添	屋富祖～西原入口				3	1	2	1	2	3	1		1	2		2	1	2								1	22	
		西原入口～小那覇			2	1		2		1				1	1				1						1				10
		浦添北道路境界～城間交差点										1								1									2
	合計			0	2	4	1	4	1	3	4	1	0	2	3	0	2	1	4	0	0	0	0	0	1	0	1	34	
県道70号線	名護	平良北～東村と国頭村境界					1																					1	
		東村と国頭村境界～国頭村安波と安田境界																											0
		国頭村安波と安田境界～奥(国道58号境界)													1														1
	合計			0	0	0	1	0	0	0	0	0	0	1	0	0	0	0	0	0	0	0	0	0	0	0	0	0	2
県道71号線	石川	松田北～名護署境界																										0	
		石川署境界～許田										1																	1
	名護	城～呉我			1				1		2	1						1	1										7
		合計			0	1	0	0	0	1	0	3	1	0	0	0	0	1	1	0	0	0	0	0	0	0	0	0	8
県道72号線	名護	旭川入口～本部署境界											1															1	
		本部	名護署境界～今帰仁村役場前							1																			1
			今帰仁村仲宗根～運天港																										0
	合計			0	0	0	0	0	1	0	0	0	1	0	0	0	0	0	0	0	0	0	0	0	0	0	0	2	
県道73号線	石川	赤崎～うるま市と恩納村境界	1	1					1					1	1													5	
		うるま市と恩納村境界～恩納村仲泊													1														1
	合計			1	1	0	0	0	0	1	0	0	0	2	1	0	0	0	0	0	0	0	0	0	0	0	0	6	
県道74号線	沖縄	嘉手納署境界～知花			2	1	1	1			2			1	1	1									1	1		12	
		嘉手納	嘉手納口～タリ～沖縄署境界				1			1						1	1												4
	合計			0	2	2	1	1	1	0	2	0	0	1	2	2	0	0	0	0	0	0	0	0	1	1	0	16	

路線別	所 属 別	時間別 区間別	6	7	8	9	10	11	12	13	14	15	16	17	18	19	20	21	22	23	0	1	2	3	4	5	合 計	
			5	5	5	5	5	5	5	5	5	5	5	5	5	5	5	5	5	5	5	5	5	5	5	5		5
			7	8	9	10	11	12	13	14	15	16	17	18	19	20	21	22	23	0	1	2	3	4	5	6		
県道75号線	沖縄	コザ十字路～うるま署境界	1	1				2			1	1						1	1							8		
	うるま	沖縄署境界～赤道	1	1	2					2		1	1	1				1		1							11	
		赤道～平良川				1				1	2	2			1		1				1						9	
		平良川～安慶名				1				2	1							1					1				6	
		安慶名～天願										1	1					1									3	
		天願～石川署境界			1								1														2	
	石川	うるま署境界～東恩納南																									0	
	合 計			2	3	3	1	0	2	5	3	5	2	2	0	2	0	3	1	1	1	2	1	0	0	0	0	39
県道77号線	糸満	国道331号境界～糸満市と八重瀬町境界						1	1				1	1	1											5		
		糸満市と八重瀬町境界～与那原署境界			1		1					1	1		1											1	6	
	与那原	糸満署境界～国道329号										1			2	1			2		1						7	
		与那原中学校入口西～浦添署境界						1						1													2	
	合 計			0	0	1	0	2	1	1	0	2	1	2	3	2	1	0	2	0	1	0	0	0	0	0	1	20
県道78号線	宮古島	宮古島市役所～平良と城辺境界				1	2		1	1	1	1		1	2	3							1				14	
		平良と城辺境界～福里								1								1									2	
	合 計			0	0	0	1	2	0	2	1	1	1	0	1	2	4	0	0	0	0	0	0	1	0	0	0	16
県道79号線	八重山	分館前～名蔵大橋北端								1																	1	
		名蔵大橋北端～川平三差路																									0	
		川平三差路～伊原間																									0	
	合 計			0	0	0	0	0	0	1	0	0	0	0	0	0	0	0	0	0	0	0	0	0	0	0	0	1
県道81号線	宜野湾	伊佐～普天間	1				1	1					1	3			1										8	
	沖縄	石平～渡口		4	1	1						1	1				1	1									10	
	合 計			1	4	1	1	1	0	1	0	0	1	2	3	0	1	2	0	0	0	0	0	0	0	0	0	18
県道82号線	那覇	安謝～儀保	2	2	3	2		1	2	2	4	1	2	1	3	2				1	1						29	
		儀保～与那原署(崎山南)境界	1	3	1	1				1	1		1	2	1	2					1					1	1	17
		与那原署(南部医療センター西)境界～上間				1																	1					2
	糸満	糸満市座波～潮平			2																							2
		与那原署境界～武富				1												1										2
		武富～阿波根(賀敷方面含む)			3	2		1					1					2				1				1		11
	与那原	那覇署(崎山南)境界～那覇署(南部医療センター西)境界																										0
		兼城～糸満署境界																										0
		宇平橋～兼城			1			1	1					1									1					5
		合 計			3	5	10	7	0	3	4	3	4	3	5	2	5	5	0	0	0	2	3	1	0	0	2	1
県道83号線	宮古島	平良と城辺境界～西里			1							1															2	
		保良～平良と城辺境界																									0	
	合 計			0	0	1	0	0	0	0	0	0	1	0	0	0	0	0	0	0	0	0	0	0	0	0	0	2
県道84号線	名護	東江～白銀橋西端	1		1						1	1			1			1									6	
		白銀橋西端～本部署境界			1		1																					2
	本部	名護署境界～本部大橋北		1											1												2	
	合 計			1	1	2	0	1	0	0	1	1	0	0	1	1	0	1	0	0	0	0	0	0	0	0	0	10
県道85号線	沖縄	山内～池武当		3	1			1	1			1	1	3	1		2		1				1				16	
		ライカム～山内											1	1		1	1			1		1						6
		比屋根～ライカム						1	1			1	1			1	1				1							7

路線別	所 属 別	時間別 区間別	6	7	8	9	10	11	12	13	14	15	16	17	18	19	20	21	22	23	0	1	2	3	4	5	合 計	
			5 7	5 8	5 9	5 10	5 11	5 12	5 13	5 14	5 15	5 16	5 17	5 18	5 19	5 20	5 21	5 22	5 23	5 0	5 1	5 2	5 3	5 4	5 5	5 6		
県道85号線	沖繩	泡瀬～比屋根								1		2															3	
		沖繩署(古謝)境界～泡瀬		1		1	2					1	2		1	1	2			1	1		1			1	1	16
		池武当東～うるま署(明道南)境界			1							1	1				1		1									5
	うるま	沖繩署(明道南)境界～沖繩署(古謝)境界		2		1			1	2	1	1			1												9	
		合 計	0	6	2	2	3	2	2	3	6	8	4	2	4	7	0	2	2	2	1	2	0	0	1	1	62	
県道86号線	与那原	県道82号線～南風原町と南城市境界										1															1	
		南風原町と南城市境界～南城市大里と玉城境界						1	1		2																4	
		南城市大里と玉城境界～親慶原							1																		1	
		親慶原～吉富													1											1	2	
		合 計	0	0	0	0	0	1	2	0	2	1	0	1	0	0	0	0	0	0	0	0	0	0	0	1	8	
県道87号線	八重山	分館前～県道211号線境界(晴之塔)													1												1	
		県道211号線境界(晴之塔)～県道209号線境界																									0	
		県道209号線境界～79号線境界																									0	
		合 計	0	0	0	0	0	0	0	0	0	0	0	1	0	0	0	0	0	0	0	0	0	0	0	0	1	
県道88号線	石川	恩納～金武町屋嘉																								0		
県道89号線	那覇	久米島空港～大港橋西(信号機)																									0	
		大港橋西(信号機)～久米島町宇根				1																					1	
		合 計	0	0	0	1	0	0	0	0	0	0	0	0	0	0	0	0	0	0	0	0	0	0	0	0	1	
県道90号線	宮古島	下地島空港～佐良浜漁港																									0	
県道91号線	名護	城十字路～宮里	1		1													1									3	
県道2号線	名護	国道58号与那境界～県道70号線安田境界																									0	
県道3号線	糸満	小波蔵～糸満市喜屋武									1																1	
県道6号線	嘉手納	伊良皆～高志保		1				1									1										3	
		高志保～石川署境界									1		1														2	
	石川	嘉手納署境界～山田														1											1	
		仲泊南～伊波																					1				2	
		伊波～東恩納															1										1	
		合 計	0	1	0	0	0	1	0	1	0	0	1	1	0	1	1	0	0	0	0	1	0	0	0	1	9	
県道8号線	うるま	与勝～ホワイトビーチ前																	1	1							2	
		安慶名～県道10号線(太田)境界															1	2									3	
		米野比～安慶名										1															1	
		合 計	0	0	0	0	0	0	0	1	0	0	0	0	0	1	2	0	0	1	1	0	0	0	0	0	6	
県道9号線	名護	宮城橋～大久保橋																									0	
県道11号線	那覇	豊見城署爬龍橋境界～古波蔵東																									0	
		豊見城署真玉橋境界～真玉橋北																										0
	豊見城	豊見城～高安北	1					1											1								3	
		高安北～那覇署爬龍橋境界			1			1			2							1									5	
		高安北～那覇署真玉橋境界					1		1		1			1	1												5	
		合 計	1	0	1	0	1	2	1	0	3	0	0	1	1	0	1	1	0	0	0	0	0	0	0	0	13	
県道12号線	嘉手納	高志保～善名							1		1	1														3		
県道13号線	名護	久志大川橋～辺野古西																								0		
県道14号線	名護	国道58号源河境界～国道331号有銘境界																									0	
県道15号線	糸満	高良～仲座									1																1	

路線別	所 属 別	時間別 区間別	6	7	8	9	10	11	12	13	14	15	16	17	18	19	20	21	22	23	0	1	2	3	4	5	合 計	
			5 7	5 8	5 9	5 10	5 11	5 12	5 13	5 14	5 15	5 16	5 17	5 18	5 19	5 20	5 21	5 22	5 23	0 0	5 1	5 2	5 3	5 4	5 5	5 6		
県道16号線	沖縄	知花～うるま署境界						1				1															2	
	嘉手納	古堅給油所～大湾		1			1																				2	
	うるま	沖縄署境界～赤道					1	1					1	1														4
		赤道～川田			1		1		1				1			1												5
		川田～与勝									1			1														2
合 計			0	1	1	0	3	2	1	1	0	2	2	1	1	0	0	0	0	0	0	0	0	0	0	0	15	
県道17号線	糸満	港川～与那原署境界																									0	
	与那原	糸満署境界～稲嶺				1																					1	
	合 計			0	0	0	1	0	0	0	0	0	0	0	0	0	0	0	0	0	0	0	0	0	0	0	0	1
県道18号線	名護	東江(東)～国道331号大浦境界		1																						1		
県道20号線	沖縄	上地4丁目(第2ゲート)～高原				1		1				2	1	3		2	1		1					1			13	
		高原～県道85号線境界		2	1	1					2					1										1	8	
	合 計			0	2	1	2	0	1	0	2	2	1	3	1	2	1	0	1	0	0	0	1	0	0	1	21	
県道22号線	沖縄	沖縄市島袋～高良(南)																								0		
県道24号線	沖縄	北谷町と沖縄市境界～山里				1			1	1		2															5	
		謝苅～北谷町と沖縄市境界		1	1				1					1		1											5	
	合 計			0	1	1	1	0	1	1	1	0	2	1	0	1	0	0	0	0	0	0	0	0	0	0	0	10
県道26号線	沖縄	沖縄市白川(第3ゲート)～登川																								0		
県道28号線	那覇	儀保～山川				1								1				1									3	
県道32号線	宜野湾	長田～南上原				1			1		1			1						1							5	
県道33号線	沖縄	県道20号線(大里)境界～うるま署境界				1							1														2	
	うるま	沖縄署境界～具志川南				1		1		1	1						1					1					6	
	合 計			0	0	2	0	1	0	1	1	0	1	0	0	0	0	1	0	0	0	1	0	0	0	0	0	8
県道34号線	浦添	棚原(信号)～棚原ポンプ場(信号)		1	3								1						1								7	
		棚原ポンプ場(信号)～内間																										0
		棚原ポンプ場(信号)～宜野湾署境界																		1								1
	宜野湾	浦添署境界～真栄原									1				1					2								4
		真栄原～大謝名	2								2				2		1									1		8
合 計			2	1	3	0	0	0	3	0	0	1	3	0	3	0	0	2	1	0	0	0	0	0	0	1	20	
県道35号線	宜野湾	国道330号境界～安谷屋南																									0	
		新垣～奥間											1															1
	沖縄	宜野湾署境界～安谷屋南									1																1	
	合 計			0	0	0	0	0	0	0	1	0	1	0	0	0	0	0	0	0	0	0	0	0	0	0	0	2
県道36号線	沖縄	沖縄北IC～うるま署境界								1				1	1												3	
		池原～うるま署境界																										0
	うるま	沖縄署境界～県道75号線境界		1	1													1										3
		県道75号線境界～喜屋武																										0
		沖縄署境界～喜屋武																		1			1					2
		喜屋武～豊原														2												2
県道85号線～高江洲			1																							1		
合 計			0	2	1	0	0	0	1	0	0	0	1	3	0	0	1	1	0	0	1	0	0	0	0	0	11	
県道37号線	うるま	うるま市字具志川～屋慶名東																									0	
		屋慶名西～海中道路西口																										0

路線別	所属別	区間別	時間別																							合計	
			6	7	8	9	10	11	12	13	14	15	16	17	18	19	20	21	22	23	0	1	2	3	4		5
			5	5	5	5	5	5	5	5	5	5	5	5	5	5	5	5	5	5	5	5	5	5	5		
			7	8	9	10	11	12	13	14	15	16	17	18	19	20	21	22	23	0	1	2	3	4	5	6	
県道37号線	うるま	金武湾入口～平敷屋																								2	
		合計	0	0	0	0	0	0	0	0	0	0	0	0	0	1	0	0	1	0	0	0	0	0	0	0	2
県道39号線	那覇	県庁北口～むつみ橋																								1	
		バスターミナル～県庁北口																									6
		県庁北口～安里三差路																									8
	合計	0	0	1	0	1	0	1	0	1	0	2	1	1	0	1	1	2	1	0	2	1	0	0	0	0	15
県道42号線	那覇	県庁北口～久茂地																								2	
		上泉～県庁北口																									1
	合計	0	0	1	0	0	0	0	0	0	1	0	0	0	0	0	0	1	0	0	0	0	0	0	0	0	3
県道43号線	那覇	泊ふ頭入口～久米北(信号)																								9	
		久米北(信号)～西																									2
	合計	0	0	2	0	1	1	1	1	1	0	0	0	0	2	0	1	2	0	0	0	0	0	0	0	0	11
県道46号線	那覇	寄宮～国場十字路																								2	
		安里駅前～寄宮																									6
	合計	1	0	0	0	0	1	2	0	0	1	0	0	1	1	0	0	1	0	0	0	0	0	0	0	0	8
県道47号線	那覇	泉崎～波上宮前																								4	
県道48号線	糸満	宜次(東)～与那原署境界																								1	
		与那原	糸満署境界～稲嶺																								3
		稲嶺～国道331号境界(玉城字富里)																									10
	合計	0	0	0	0	1	2	0	1	2	1	3	0	2	1	0	0	0	0	0	0	0	1	0	0	0	14
県道49号線	那覇	池端～当蔵																								0	
県道50号線	那覇	松川東～首里城前																								0	
県道52号線	糸満	与座～富盛																								1	
		国道507号境界～新城																								0	
	合計	0	0	0	0	0	0	0	0	0	1	0	0	0	0	0	0	0	0	0	0	0	0	0	0	0	1
県道54号線	糸満	照屋西～県道7号線境界(真壁)																								0	
県道62号線	豊見城	小禄～名嘉地(北)																								2	
県道104号線	石川	国道58号境界～国道329号境界																								1	
県道110号線	名護	名護市饒平名～県道125号線(済井出)境界																								0	
		真喜屋東(運天原経由)～県道125号線(済井出)境界																									1
	合計	0	0	0	0	1	0	0	0	0	0	0	0	0	0	0	0	0	0	0	0	0	0	0	0	0	1
県道114号線	本部	浦崎～具志堅西																								0	
県道115号線	本部	本部町と今帰仁村境界～今泊																								0	
		東～本部町と今帰仁村境界																									0
	合計	0	0	0	0	0	0	0	0	0	0	0	0	0	0	0	0	0	0	0	0	0	0	0	0	0	0
県道118号線	名護	県道84号線境界～県道91号線境界																								0	
県道123号線	本部	伊豆味～国道505号境界																								0	
県道125号線	名護	名護市饒平名～愛楽園入口																								0	
県道128号線	与那原	津嘉山～照屋																								0	
県道130号線	沖縄	北谷～瑞慶覧																								7	
県道131号線	糸満	東風平南～県道17号線境界																								1	
県道134号線	糸満	賀数南～志多泊																								0	
県道137号線	与那原	垣花～国道331号境界																								0	

路線別	所屬別	時間別 区間別	6	7	8	9	10	11	12	13	14	15	16	17	18	19	20	21	22	23	0	1	2	3	4	5	合計
			5	6	7	8	9	10	11	12	13	14	15	16	17	18	19	20	21	22	23	0	1	2	3	4	
県道137号線	与那原	津波古～志堅原																									0
	合計		0	0	0	0	0	0	0	0	0	0	0	0	0	0	0	0	0	0	0	0	0	0	0	0	0
県道138号線	与那原	国道331号境界～馬天港入口																									0
県道146号線	宜野湾	沖縄署境界～中城公園入口																									0
	沖縄	安谷屋～宜野湾署境界									1																1
	合計		0	0	0	0	0	0	0	0	1	0	0	0	0	0	0	0	0	0	0	0	0	0	0	0	0
県道153号線	那覇	平良～浦添署境界																									0
	浦添	国道330号境界～牧港				1	1					1					1										4
		那覇署境界～牧港南	1			1	1			1	1	2	1		2												10
	合計		1	0	0	2	2	0	1	1	2	2	0	2	0	1	0	0	0	0	0	0	0	0	0	0	0
県道155号線	那覇	城東小学校前(石嶺二丁目信号含む)～浦添署境界																									0
	浦添	那覇署境界(石嶺二丁目信号含む)～池田			1																						1
		池田～県道38号線境界			1							1		2		1											5
	合計		0	2	0	0	0	0	0	0	0	1	0	2	0	1	0	0	0	0	0	0	0	0	0	0	0
県道172号線	本部	瀬底大橋～本部町道境界																								0	
県道175号線	那覇	県道89号線境界～兼城港入口																								0	
県道177号線	本部	伊是名村諸見～伊是名村勢理客																								0	
県道178号線	本部	伊是名港入口～仲田港入口																								0	
県道179号線	本部	伊平屋村田名～伊平屋村野甫																								0	
県道180号線	本部	伊江港入口～県道181号線境界							1																	1	
県道181号線	本部	伊江島空港～県道180号線境界																								0	
県道182号線	那覇	南大東港(北地区)～南大東港(島池地区)																								0	
県道183号線	那覇	南大東村役場前～南大東空港入口																								0	
県道184号線	那覇	北大東村役場先～北大東港(西地区)																								0	
県道185号線	那覇	粟国村道一周線境界～粟国村役場前																								0	
県道186号線	那覇	渡嘉敷村役場前～渡嘉敷港入口																								0	
県道187号線	那覇	座間味村役場前～座間味港入口																								0	
県道188号線	那覇	渡名喜村役場前～渡名喜村道境界																								0	
県道190号線	宮古島	西里通り出口(信号)～袖山入口(信号)											1			1										2	
		空港前～新里										1														1	
	合計		0	0	0	0	0	0	0	0	0	0	1	1	0	0	1	0	0	0	0	0	0	0	0	0	3
県道191号線	宮古島	下地字与那覇～上地																								0	
県道192号線	宮古島	県道190号線境界～久松漁港入口										1														1	
県道194号線	宮古島	県道83号線境界～県道78号線境界											1													1	
県道195号線	宮古島	県道190号線境界～野原越																								0	
県道197号線	宮古島	県道235号線境界～県道202号線境界																								0	
		国道390号境界～県道235号線境界																								0	
	合計		0	0	0	0	0	0	0	0	0	0	0	0	0	0	0	0	0	0	0	0	0	0	0	0	0
県道198号線	宮古島	県道78号線境界～国道390号境界																								0	
県道199号線	宮古島	城辺字新城入口～城辺字保良																								0	
県道200号線	宮古島	山中～県道195号線境界																								0	
		川満～県道195号線境界																								0	
	合計		0	0	0	0	0	0	0	0	0	0	0	0	0	0	0	0	0	0	0	0	0	0	0	0	0

路線別	所 属 別	時間別 区間別	6	7	8	9	10	11	12	13	14	15	16	17	18	19	20	21	22	23	0	1	2	3	4	5	合計
			5	6	7	8	9	10	11	12	13	14	15	16	17	18	19	20	21	22	23	0	1	2	3	4	
県道201号線	宮古島	県道78号線境界～県道235号線境界								1																1	
県道202号線	宮古島	県道190号線境界～宮国民館(番号)					1																			1	
県道204号線	宮古島	佐良浜港先～伊良部大橋入口先									2															2	
県道205号線	宮古島	多良間村役場前～多良間漁港入口																								0	
県道206号線	八重山	石垣市平野～国道390号境界																								0	
県道207号線	八重山	川平三差路～石垣市境界								1																1	
県道208号線	八重山	石垣市字石垣～石垣市字名蔵					1														1					2	
県道209号線	八重山	石垣市大浜～石垣市白保																								0	
県道210号線	八重山	竹富町小浜～小浜港入口																								0	
県道211号線	八重山	県道79号線境界～県道87号線境界																								0	
		県道87号線境界～国道330号境界																									0
		合計	0	0	0	0	0	0	0	0	0	0	0	0	0	0	0	0	0	0	0	0	0	0	0	0	
県道213号線	八重山	黒島団地～黒島港入口																								0	
県道214号線	八重山	石垣市字真栄里～平得					1																			1	
県道215号線	八重山	白浜港入口～竹富町字南風見					1																			1	
県道216号線	八重山	与那国空港入口～(一周)																								0	
県道217号線	八重山	与那国町役場前～県道216号線境界																								0	
県道219号線	本部	渡久地～本部町字谷茶																								0	
県道221号線	那覇	那覇高校～楚辺			2						1							1								4	
		楚辺南～豊見城署境界																	1							1	
	豊見城	那覇署境界～赤嶺						1				1	1			1		1	1							6	
		小禄北～宇米原													1											1	
		合計	0	0	2	0	0	1	0	0	1	0	1	1	1	1	0	1	2	1	0	0	0	0	0	12	
県道222号線	那覇	真地～寄宮			2	1	3	1						1												8	
		寄宮～開南		1		1						2			2		1	2	1							10	
		開南～那覇高校							1						1											2	
		那覇高校～松山								1													1		1	3	
		合計	0	1	2	2	3	1	2	0	0	2	0	1	3	0	1	2	1	0	0	1	0	0	1	23	
県道223号線	糸満	米須西～糸満市宇山城										1													1		
県道224号線	沖縄	沖縄市字登川～沖縄市美里仲原町(沖縄署管内)	1							1				1												3	
		うるま署(美里仲原町)境界～うるま署(登川)境界		1	2		1	1	2				3	1			1									13	
	うるま	県道8号線境界～県道36号線境界																								0	
		沖縄署(江洲)境界～田場(前原高校)		1	2		1						1			2	1									8	
		田場(前原高校)～沖縄署(兼箇段)境界		1							1																2
		合計	1	3	4	0	2	1	3	1	0	4	2	0	2	2	0	0	0	0	0	0	0	0	0	26	
県道225号線	本部	県道180号線境界～県道181号線境界																								0	
県道227号線	沖縄	沖縄県総合運動公園入口～渡口				1	1	1				1	1		1											6	
県道230号線	宮古島	平良字池間～県道83号線(平良字大浦)																								0	
県道231号線	豊見城	空港南口～安次嶺			1																				1	2	
		赤嶺～名嘉地		1	1	1		1					1	1				1		1						8	
		合計	0	2	1	1	0	1	0	0	0	0	1	1	0	0	0	1	0	1	0	0	0	0	0	10	
県道234号線	石川	漢那～宜野座村松田国道329号境界																								0	

路線別	所 属 別	時間別 区間別	6	7	8	9	10	11	12	13	14	15	16	17	18	19	20	21	22	23	0	1	2	3	4	5	合 計
			5	5	5	5	5	5	5	5	5	5	5	5	5	5	5	5	5	5	5	5	5	5	5	5	
			7	8	9	10	11	12	13	14	15	16	17	18	19	20	21	22	23	0	1	2	3	4	5	6	
県道235号線	宮古島	県道191号線境界～城辺字保良国道390号境界				1																				1	
県道238号線	うるま	浜比嘉入口～比嘉港																								0	
県道239号線	うるま	屋慶名西～うるま市勝連平敷屋																								0	
県道240号線	与那原	新川南～大名			2									1					1							4	
		大名～与那原西				1			1					1												3	
	合 計		0	0	2	1	0	0	1	0	0	0	0	2	0	0	0	0	1	0	0	0	0	0	0	7	
県道241号線	那覇	浦添署境界～儀保						1		1				1	1			1	1							6	
	与那原	新川～兼城											1													1	
		照屋北～喜屋武																								0	
	浦添	嘉数(宜野湾署境界)～西原入口	1	2				1				1			1			1	1	1						9	
		西原入口～那覇署境界			2	1														2							5
	宜野湾	真栄原～嘉数(浦添署境界)					1									1										2	
合 計		1	4	1	1	1	1	1	1	0	1	1	1	2	1	1	2	3	1	0	0	0	0	0	0	23	
県道242号線	那覇	久米島町字仲泊～久米島町字宇根																								0	
県道243号線	宮古島	空港南～県道83号線(高野)境界																								0	
		平良港～下里南												3	3											6	
	合 計		0	0	0	0	0	0	0	0	0	0	3	3	0	0	0	0	0	0	0	0	0	0	0	6	
県道244号線	本部	県道219号線境界～本部町字辺地																								0	
県道245号線	那覇	久米島町字儀間～仲里漁港入口																								0	
		県道89号線北原境界～県道89号線島鳥境界																								0	
		県道242号線境界～県道89号線北原境界																									0
合 計		0	0	0	0	0	0	0	0	0	0	0	0	0	0	0	0	0	0	0	0	0	0	0	0	0	
県道246号線	宮古島	県道83号線境界～県道201号線境界																								0	
県道247号線	名護	県道110号線～本部署境界																								0	
	本部	名護署境界～古宇利島																								0	
	合 計		0	0	0	0	0	0	0	0	0	0	0	0	0	0	0	0	0	0	0	0	0	0	0	0	
県道248号線	名護	本部署境界～県道110号線境界																								0	
	本部	国道505号境界～名護署境界										1														1	
	合 計		0	0	0	0	0	0	0	0	0	1	0	0	0	0	0	0	0	0	0	0	0	0	0	1	
県道249号線	豊見城	国道331号境界～県道256号線境界									1															1	
		伊良波～保栄茂													1											1	
	合 計		0	0	0	0	0	0	0	0	1	0	0	0	1	0	0	0	0	0	0	0	0	0	0	2	
県道250号線	糸満	県道54号線境界～仲座									1															1	
		県道54号線～県道77号線				1							1													2	
	合 計		0	0	1	0	0	0	0	1	0	0	1	0	0	0	0	0	0	0	0	0	0	0	0	3	
県道251号線	那覇	安里一丁目～浦添署境界			2		1	1				1						1								6	
	浦添	那覇署境界～宜野湾署境界		1	2	1	3	1	3	2		1	1		2	1			1		1					20	
	宜野湾	浦添署境界～県道34号線境界			1							1	1													3	
	合 計		0	1	5	1	4	2	3	2	0	3	2	0	2	1	1	0	1	0	1	0	0	0	0	29	
県道252号線	宮古島	県道204号線境界～県道192号線境界															1								1		
県道255号線	沖縄	後原～うるま署境界			1	1	1	1				1														5	
	うるま	沖縄署境界～石川署境界																								0	
	石川	石川署境界～赤崎一丁目																								0	

路線別	所属別	区間別	時間別																								合計	
			6 5	7 5	8 5	9 5	10 5	11 5	12 5	13 5	14 5	15 5	16 5	17 5	18 5	19 5	20 5	21 5	22 5	23 5	0 5	1 5	2 5	3 5	4 5	5 5		
合計			7	8	9	10	11	12	13	14	15	16	17	18	19	20	21	22	23	0	1	2	3	4	5	6		
県道255号線	合計		0	0	1	1	1	1	0	0	0	1	0	0	0	0	0	0	0	0	0	0	0	0	0	5		
県道256号線	豊見城	豊見城～名嘉地				1		1	1	1															4			
		名嘉地～糸満署境界		1								1														2		
	糸満	豊見城署境界～真栄里				1			1			1						1	3		1				8			
	合計		0	1	0	2	0	1	2	1	0	1	1	0	0	0	0	0	1	3	0	1	0	0	0	14		
県道合計			21	57	71	41	42	40	58	49	48	64	66	49	53	42	29	32	15	18	11	9	3	2	6	11	837	
市町村道	那覇	那覇市道	6	10	24	18	10	16	9	13	14	19	23	26	14	15	16	11	4	4	4	6		4	4	5	275	
		渡嘉敷村道																										0
		座間味村道																										0
		久米島町道																										0
		渡名喜村道																										0
		粟国村道																										0
		北大東村道																										0
	南大東村道																										0	
	豊見城	那覇市道		1	4	1	1	1	2	1	1	2	2	4		1	4			1								26
		豊見城市道		2	9	1	2	2	2	3		1	1	5	4	2											1	35
	糸満	糸満市道	1	3	5		1	1	4	2	1	3	3	6	2	1	4		1	1	1		1			1	42	
		八重瀬町道	2	2	1			2	1	1		1	3	1	1		1							1			17	
	与那原	与那原町道			2	2		1			1		2	1		1	1		1								12	
		南城市道	3		1	1	1		3	2	2	2	1	6	3	2											27	
		南風原町道				1	1	1		2		1	1	1	1						1						10	
	浦添	浦添市道	2	9	14	5	7	6	5	4	5	11	8	14	15	4	2	2	4		1		1		1		120	
		西原町道		2	2		1		1			2		2					2							1	13	
	宜野湾	宜野湾市道	1	5	4	2	2	4	2		3	5	2	6		4	1	1		2					1		45	
		中城村道		1						1						1			1						1		5	
	沖縄	沖縄市道		7	7	2	1	6	7	4	10	4	6	10	6	4	1	4		1	1	1		1	4		87	
		北谷町道	1		2	1	1		2	3		6	4	4	4	1	1			2		1	1				34	
		北中城村道		1	1	1	1	1		1		2	1	2	1				1	1				1			15	
	嘉手納	嘉手納町道		1			1	1		1	3	1		3	1	1										1	14	
		読谷村道	1	1	1		1		1	4			1	1	1	1			1							1	15	
	うるま	うるま市道			3		3	1	1	3		1	4	2	2	2		1									23	
	石川	うるま市道		3		1			1	1		1		1	2	2			1								13	
		恩納村道						1		1		1											1				4	
		金武町道						1	1																		2	
		宜野座村道											1														1	
	名護	名護市道		2	6		2	2		2	2	1	7	5	3	4		4		1							41	
		国頭村道			1																						1	
		大宜味村道																									0	
		東村道																									0	
本部	本部町道							1																		1		
本部	今帰仁村道			1																						1		
	伊是名村道																									0		
	伊平屋村道																									0		

路線別	所属別	区間別	時間別																							合計	
			6	7	8	9	10	11	12	13	14	15	16	17	18	19	20	21	22	23	0	1	2	3	4		5
			5	5	5	5	5	5	5	5	5	5	5	5	5	5	5	5	5	5	5	5	5	5			
			7	8	9	10	11	12	13	14	15	16	17	18	19	20	21	22	23	0	1	2	3	4	5	6	
市町村道	本部	伊江村道				1														1						2	
	宮古島	宮古島市道		2	2	1	1	1	3	2	1	2	1	2	3	1			2	1			1			26	
		多良間村道																								0	
	八重山	石垣市道		1	2	1	1	1	1		1	2	1	2	3	1	1					1	1			20	
		竹富町道				1																				1	
与那国町道			1																						1		
市町村道合計			17	54	92	40	38	48	48	51	44	68	72	101	68	48	33	23	17	15	9	9	6	7	11	10	929
沖縄自動車道等	交機隊	那覇IC～西原JCT																								0	
		豊見城IC～西原JCT		1	1																						2
		西原JCT～西原IC		1											1												2
		西原IC～北中城IC						1				2			1												4
		北中城IC～沖縄南IC													1						1						2
		沖縄南IC～沖縄北IC			1										1												2
		沖縄北IC～石川IC			1																						1
		石川IC～許田IC			1	1					1				2												5
沖縄自動車道等合計			0	2	4	1	0	1	0	1	0	2	0	3	3	0	0	0	0	0	1	0	0	0	0	0	18
その他	交機隊	その他																								0	
	那覇署												1	1												2	
	豊見城署											1														1	
	糸満署																									0	
	与那原署																									0	
	浦添署															1										1	
	宜野湾署																									0	
	沖縄署												1													1	
	嘉手納署																									0	
	うるま署																									0	
	石川署																									0	
	名護署																									0	
	本部署																									0	
	宮古島署																									0	
八重山署																								0			
その他の合計			0	0	0	0	0	0	0	0	1	1	1	1	0	1	0	0	0	0	0	0	0	0	0	5	
農道	交機隊	農道																								0	
	那覇署																									0	
	豊見城署																									0	
	糸満署																									0	
	与那原署																									0	
	浦添署																									0	
	宜野湾署																									0	
	沖縄署																									0	
	嘉手納署																									0	
	うるま署																									0	
	石川署																									0	

路線別	所屬別	区間別	時間別																								合計	
			6	7	8	9	10	11	12	13	14	15	16	17	18	19	20	21	22	23	0	1	2	3	4	5		
			5	5	5	5	5	5	5	5	5	5	5	5	5	5	5	5	5	5	5	5	5	5	5			
			7	8	9	10	11	12	13	14	15	16	17	18	19	20	21	22	23	0	1	2	3	4	5	6		
農道	名護署	農道																								0		
	本部署																										0	
	宮古島署																										0	
	八重山署																										0	
農道合計			0	0	0	0	0	0	0	0	0	0	0	0	0	0	0	0	0	0	0	0	0	0	0	0		
林道	交機隊	林道																								0		
	那覇署																										0	
	豊見城署																										0	
	糸満署																										0	
	与那原署																										0	
	浦添署																										0	
	宜野湾署																										0	
	沖縄署																										0	
	嘉手納署																											0
	うるま署																											0
	石川署																											0
	名護署																											0
	本部署																											0
	宮古島署																											0
八重山署																										0		
林道合計			0	0	0	0	0	0	0	0	0	0	0	0	0	0	0	0	0	0	0	0	0	0	0	0		
港湾道	交機隊	港湾道																								0		
	那覇署				3	3	1							3	2	1										1	14	
	豊見城署																										0	
	糸満署																										0	
	与那原署																										0	
	浦添署													1	3	1		1	1							1	8	
	宜野湾署																										0	
	沖縄署																										0	
	嘉手納署																										0	
	うるま署											1															1	
	石川署																										0	
	名護署																										0	
	本部署																										0	
	宮古島署																										0	
八重山署																									0			
港湾道合計			0	0	3	3	1	0	0	1	0	0	1	6	3	1	1	1	0	0	0	0	0	0	1	1	23	
私道	交機隊	私道																								0		
	那覇署																									0		
	豊見城署																									0		
	糸満署																									0		
	与那原署																									0		
	浦添署																										1	

路線別	所属別	区間別	時間別																							合計	
			6	7	8	9	10	11	12	13	14	15	16	17	18	19	20	21	22	23	0	1	2	3	4		5
			5	5	5	5	5	5	5	5	5	5	5	5	5	5	5	5	5	5	5	5	5	5	5		
			7	8	9	10	11	12	13	14	15	16	17	18	19	20	21	22	23	0	1	2	3	4	5	6	
私道	宜野湾署	私道																								0	
	沖縄署																										0
	嘉手納署																										0
	うるま署																										0
	石川署																										0
	名護署																										0
	本部署																										0
	宮古島署																										0
	八重山署																										0
私道合計			0	0	0	0	0	1	0	0	0	0	0	0	0	0	0	0	0	0	0	0	0	0	0	1	
一般共用道路	交機隊	一般共用道路																								0	
	那覇署			1	1	2	1	2	2		2	3	2		1	2	2	1	1		1					24	
	豊見城署					1		2				1			1	1										6	
	糸満署				1			1			1	1					2									6	
	与那原署														1		1	1								3	
	浦添署		1		1		3	3			4	4	1	1				1		1						20	
	宜野湾署				3			1	2			3			1		2									12	
	沖縄署				1		1	1	2	1	1	3	3	3	1	1	2								1	21	
	嘉手納署		1	1			1																			3	
	うるま署					1		1	1		3	3	1				1									11	
	石川署						1						1	1			1	1								5	
	名護署				2	2		1		1		1							1							8	
	本部署			1							1			1												3	
	宮古島署				1		1	1				1			1							1				6	
八重山署				1				1		1		1			2								1	7			
一般交通の用に供する道路合計			2	3	10	7	8	13	7	3	12	17	11	8	6	7	11	3	2	1	1	1	0	0	1	1	135
合計			66	184	254	127	128	150	151	143	147	188	202	226	202	150	121	90	68	57	37	30	13	17	20	37	2808

表 28

隊・署別、路線別・区間別発生状況

路線別	所属別	時間別 区間別	発生件数				死傷者			
			死亡	重傷	軽傷	合計	死者	重傷者	軽傷者	
国道58号	那覇	明治橋南端～久茂地		2	12	14		2	15	
		久茂地～泊		3	17	20		3	21	
		泊～浦添署境界		3	24	27		3	26	
		うみそら入口～若狭IC		1	1	2		1	2	
	豊見城	空港IC～うみそら入口				0				
	浦添	那覇署境界～城間		4	19	23		4	25	
		城間～宜野湾署境界		3	35	38		3	42	
		牧港～宜野湾境界(バイパス)				0				
		宜野湾境界～浦添北道路			2	2			3	
	宜野湾	浦添境界～大山		1	12	13		1	14	
		大山～沖繩署境界		2	8	10		2	9	
		浦添境界(バイパス)～伊佐(北)		5	17	22		5	26	
	沖繩	宜野湾署境界～謝苺		3	15	18		3	21	
		謝苺～国体道路入口		2	11	13		2	14	
		国体道路入口～嘉手納署境界			13	13			15	
	嘉手納	沖繩署境界～嘉手納町と読谷村境界	1		8	9	1		8	
		嘉手納町と読谷村境界～喜名		4	15	19		4	17	
		喜名～石川署境界		1	2	3		1	3	
		古堅給油所～大木西				0				
		座喜味～県道12号線				0				
	石川	嘉手納署境界～仲泊		1	5	6		1	7	
		仲泊～字恩納(恩納南BP)			2	2			3	
		仲泊～恩納		3	5	8		3	6	
		恩納～瀬良垣北(恩納BP)			3	3			4	
		恩納～瀬良垣北			1	1			1	
		瀬良垣北～名護署境界		1	10	11		1	15	
	名護	石川署境界～許田		3	8	11		4	15	
		許田～東江			6	6			9	
		東江～仲尾次		2	18	20		2	21	
		仲尾次～名護市と宜野座村境界			4	4			4	
		名護市と宜野座村境界～塩屋大橋南端			1	1			1	
		塩屋大橋南端～大宜味村と国頭村境界		1	2	3		1	4	
		大宜味村と国頭村境界～辺野喜橋南端			2	2			2	
		辺野喜橋南端～奥の国道58号起点				0				
	合 計			1	45	278	324	1	46	353
	国道329号	那覇	明治橋～豊見城境界			3	3			4
			真地～与那原署境界		3	8	11		3	9
			豊見城嘉数境界～与那原署境界				0			
		豊見城	那覇署古波蔵境界～那覇署国場境界		1	10	11		1	11
		与那原	豊見城署境界～浦添署境界		3	23	26		3	29
			那覇署境界～新川南				0			
	南風原町字宮平～南風原町字宮城				3	3			3	

路線別	所属別	時間別 区間別	発生件数				死傷者		
			死亡	重傷	軽傷	合計	死者	重傷者	軽傷者
国道329号	浦添	与那原署境界～宜野湾署境界	1	2	20	23	1	2	21
	宜野湾	浦添署境界～屋宜		4	4	8		5	7
		屋宜～沖繩署境界		2	1	3		2	1
	沖繩	宜野湾署境界～高原		1	23	24		1	27
		高原～知花		2	26	28		2	32
		知花～うるま署境界		1	21	22		1	26
	うるま	沖繩署境界～石川署境界			1	1			1
	石川	石川署境界～赤崎一丁目		2	9	11		2	10
		赤崎一丁目～金武IC		2	10	12		2	11
		金武IC～金武町と宜野座村境界			4	4			5
		金武町と宜野座村境界～名護署境界			7	7			10
	名護	石川署境界～名護市辺野古と二見境界			5	5			6
		名護市辺野古と二見境界～世富慶		1	1	2		1	2
合計			1	24	179	204	1	25	215
国道330号	那覇	旭橋～古波蔵		2	7	9		2	8
		古波蔵～与儀		2	8	10		2	10
		与儀～安里十字路		2	20	22		2	22
		安里十字路～真嘉比		1	8	9		1	9
		真嘉比～浦添署境界		1	6	7		1	9
	浦添	那覇署境界～宜野湾署嘉数境界		4	22	26		4	29
		広栄～宜野湾署我如古境界			5	5			5
	宜野湾	浦添署牧港境界～広栄			3	3			3
		浦添署西原境界～我如古				0			
		我如古～中原(赤道1丁目)	1	2	22	25	1	2	24
		中原(赤道1丁目)～沖繩署境界	1	2	13	16	1	2	14
	沖繩	宜野湾署境界～北中城村屋宜原と字比嘉境界	1	1	23	25	1	2	28
		北中城村屋宜原と字比嘉境界～胡屋		2	10	12		2	12
		胡屋～コザ十字路	1	4	9	14	1	4	11
合計			4	23	156	183	4	24	184
国道331号	豊見城	明治橋南端～赤嶺		2	9	11		2	15
		赤嶺～瀬長	1	2	7	10	1	2	8
		瀬長～糸満署境界			3	3			4
		瀬長～名嘉地			2	2			5
	糸満	豊見城署境界～真栄里		1	7	8		1	14
		真栄里～糸満市と八重瀬町境界			1	1			1
		糸満市と八重瀬町境界～与那原署境界		1	3	4		1	3
	与那原	糸満署境界～南城市玉城と知念境界		1	1	2		1	3
		南城市玉城と知念境界～南城市知念と佐敷境界		1	1	2		1	2
		南城市知念と佐敷境界～与那原		4	13	17		4	13
	名護	名護市二見～平良(県道70号線境界)		1	1	2		1	2
名護市平良(県道70号線境界)～塩屋					0				
合計			1	13	48	62	1	13	70
国道332号	豊見城	那覇空港入口～垣花			2	2			3
国道390号	那覇	垣花～那覇港前		1	3	4		1	4

路線別	所属別	時間別 区間別	発生件数				死傷者		
			死亡	重傷	軽傷	合計	死者	重傷者	軽傷者
国道390号	宮古島	平良と下地境界～下地と上野境界			2	2			2
		平良港入口～平良と下地境界				0			
		下地と上野境界～上野と城辺境界				0			
		上野と城辺境界～保良			1	1			2
	八重山	石垣港入口～磯辺	1	2	5	8	1	2	5
		磯辺～大里(農村団地)		1	1	2		3	3
		大里(農村団地前)～伊原間		1	1	2		1	1
合 計			1	5	13	19	1	7	17
国道449号	名護	宮里～屋部			1	1			1
		宮里北～屋部			2	2			5
		屋部～本部署境界			3	3			5
	本部	名護署境界～浦崎	2		7	9	2		10
	合 計			2	0	13	15	2	0
国道505号	名護	仲尾次北～呉我				0			
		呉我～本部署境界				0			
	本部	浦崎～名護署境界			2	2			2
	合 計			0	0	2	2	0	0
国道507号	那覇	上間～国場			10	10			12
		国場～真玉橋北		2	6	8		2	6
		真玉橋北～古波蔵		2	6	8		2	8
		国場～与那原署境界			3	3			4
		津嘉山BP入口～与那原署境界				0			
	糸満	宇平橋(与那原署境界)～伊覇北		1	5	6		1	6
		与那原署境界～伊覇北				0			
		伊覇北～東風平北			2	2			2
		東風平北～具志頭			1	1			1
	与那原	那覇署仲井真境界～宇平橋(糸満署境界)		1	3	4		1	3
		津嘉山BP入口～糸満署境界		2	5	7		2	11
合 計			0	8	41	49	0	8	53
国 道 合 計			10	118	732	860	10	123	918
県道7号線	豊見城	山下～小禄三差路		1	9	10		1	9
		小禄三差路～県道7号線バイパス南口			4	4			5
		小禄三差路～豊見城			10	10			10
		豊見城～糸満署武富境界		1	7	8		1	8
		糸満署武富境界～北波平境界			1	1			1
	糸満	豊見城署高嶺境界～保栄茂境界			1	1			1
		豊見城署保栄茂境界～照屋東		2	4	6		2	4
		照屋東～米須			2	2			2
		豊見城～糸満署武富境界				0			
合 計			0	4	38	42	0	4	40
県道10号線	うるま	平良川～川田入口バス停南			2	2			2
		川田入口バス停南～与勝				0			
		与勝～海中道路入口			1	1			1
		与勝(平安名経由)～与那城三差路				0			

路線別	所属別	時間別 区間別	発生件数				死傷者		
			死亡	重傷	軽傷	合計	死者	重傷者	軽傷者
県道10号線	うるま	海中道路入口～与那城宮平		1	1	2		1	1
		与那城宮平～伊計				0			
	合計		0	1	4	5	0	1	4
県道23号線	沖縄	国体道路入口～北谷町と沖縄市境界			6	6			7
		北谷町と沖縄市境界～山内			5	5			9
	合計		0	0	11	11	0	0	16
県道29号線	那覇	泊～安里十字路		1	10	11		1	10
		安里十字路～松川東		2	7	9		2	7
		松川東～山川				0			
		山川～鳥堀			4	4			4
		鳥堀～浦添署境界		1	6	7		1	8
	浦添	那覇署境界～坂田			3	3			4
		坂田～宜野湾署境界			6	6			7
	宜野湾	浦添署境界～南上原		1	6	7		1	8
		南上原～新垣			5	5			5
	沖繩	新垣～沖縄署境界			1	1			1
		宜野湾署境界～第一安谷屋		1	2	3		1	2
合計		0	6	50	56	0	6	56	
県道38号線	浦添	屋富祖～西原入口			22	22			26
		西原入口～小那覇			10	10			12
		浦添北道路境界～城間交差点			2	2			2
	合計		0	0	34	34	0	0	40
県道70号線	名護	平良北～東村と国頭村境界			1	1			1
		東村と国頭村境界～国頭村安波と安田境界				0			
		国頭村安波と安田境界～奥(国道58号境界)	1			1	1		
	合計		1	0	1	2	1	0	1
県道71号線	石川	松田北～名護署境界				0			
	名護	石川署境界～許田			1	1			1
		城～呉我		2	5	7		2	7
	合計		0	2	6	8	0	2	8
県道72号線	名護	旭川入口～本部署境界			1	1			2
	本部	名護署境界～今婦仁村役場前			1	1			1
		今婦仁村仲宗根～運転港				0			
	合計		0	0	2	2	0	0	3
県道73号線	石川	赤崎～うるま市と恩納村境界			5	5			5
		うるま市と恩納村境界～恩納村仲泊			1	1			2
	合計		0	0	6	6	0	0	7
県道74号線	沖縄	嘉手納署境界～知花		1	11	12		1	12
	嘉手納	嘉手納口～タリ～沖縄署境界		1	3	4		1	3
	合計		0	2	14	16	0	2	15
県道75号線	沖縄	コザ十字路～うるま署境界		1	7	8		1	9
	うるま	沖縄署境界～赤道		3	8	11		4	9
		赤道～平良川	1	2	6	9	1	2	8
		平良川～安慶名		1	5	6		1	5

路線別	所属別	時間別 区間別	発生件数				死傷者		
			死亡	重傷	軽傷	合計	死者	重傷者	軽傷者
県道75号線	うるま	安慶名～天願			3	3			3
		天願～石川署境界			2	2			6
	石川	うるま署境界～東恩納南				0			
	合計		1	7	31	39	1	8	40
県道77号線	糸満	国道331号境界～糸満市と八重瀬町境界			5	5			6
		糸満市と八重瀬町境界～与那原署境界		1	5	6		1	7
	与那原	糸満署境界～国道329号		2	5	7		2	7
		与那原中学校入口西～浦添署境界			2	2			2
	合計		0	3	17	20	0	3	22
県道78号線	宮古島	宮古島市役所～平良と城辺境界		2	12	14		2	14
		平良と城辺境界～福里		1	1	2		1	1
	合計		0	3	13	16	0	3	15
県道79号線	八重山	分館前～名蔵大橋北端			1	1			2
		名蔵大橋北端～川平三差路				0			
		川平三差路～伊原間				0			
	合計		0	0	1	1	0	0	2
県道81号線	宜野湾	伊佐～普天間		2	6	8		2	8
	沖縄	石平～渡口			10	10			14
	合計		0	2	16	18	0	2	22
県道82号線	那覇	安謝～儀保		7	22	29		7	24
		儀保～与那原署(崎山南)境界		3	14	17		3	18
		与那原署(南部医療センター西)境界～上間			2	2			3
	糸満	糸満市座波～潮平			2	2			2
		与那原署境界～武富			2	2			2
		武富～阿波根(賀数方面含む)	1	2	8	11	1	2	9
	与那原	那覇署(崎山南)境界～那覇署(南部医療センター西)境界				0			
		兼城～糸満署境界				0			
		宇平橋～兼城		1	4	5		1	4
合計		1	13	54	68	1	13	62	
県道83号線	宮古島	保良～平良と城辺境界			2	2			2
		平良と城辺境界～西里				0			
	合計		0	0	2	2	0	0	2
県道84号線	名護	東江～白銀橋西端			6	6			7
		白銀橋西端～本部署境界			2	2			3
	本部	名護署境界～本部大橋北			2	2			2
	合計		0	0	10	10	0	0	12
県道85号線	沖縄	山内～池武当		1	15	16		1	20
		ライカム～山内			6	6			7
		比屋根～ライカム			7	7			11
		泡瀬～比屋根			3	3			3
		沖縄署(古謝)境界～泡瀬		1	15	16		1	16
		池武当東～うるま署(明道南)境界			5	5			5
	うるま	沖縄署(明道南)境界～沖縄署(古謝)境界	1		8	9	1		8
	合計		1	2	59	62	1	2	70

路線別	所属別	時間別 区間別	発生件数				死傷者		
			死亡	重傷	軽傷	合計	死者	重傷者	軽傷者
県道86号線	与那原	県道82号線～南風原町と南城市境界			1	1			1
		南風原町と南城市境界～南城市大里と玉城境界		2	2	4		2	2
		南城市大里と玉城境界～親慶原			1	1			1
		親慶原～吉富		2		2		2	
		合計	0	4	4	8	0	4	4
県道87号線	八重山	分館前～県道211号線境界(曉之塔)			1	1			1
		県道211号線境界(曉之塔)～県道209号線境界				0			
		県道209号線境界～79号線境界				0			
		合計	0	0	1	1	0	0	1
県道88号線	石川	恩納～金武町屋嘉				0			
県道89号線	那覇	久米島空港～大港橋西(信号機)				0			
		大港橋西(信号機)～久米島町字根		1		1		1	2
		合計	0	1	0	1	0	1	2
県道90号線	宮古島	下地島空港～佐良浜漁港				0			
県道91号線	名護	城十字路～宮里		1	2	3		1	3
県道2号線	名護	国道58号与那境界～県道70号線安田境界				0			
県道3号線	糸満	小波蔵～糸満市喜屋武			1	1			1
県道6号線	嘉手納	伊良皆～高志保			3	3			4
		高志保～石川署境界			2	2			2
	石川	嘉手納署境界～山田			1	1			2
		仲泊南～伊波	1		1	2	1		1
		伊波～東恩納			1	1			1
		合計	1	0	8	9	1	0	10
県道8号線	うるま	与勝～ホワイトビーチ前		1	1	2		1	1
		安慶名～県道10号線(太田)境界			3	3			9
		栄野比～安慶名			1	1			1
		合計	0	1	5	6	0	1	11
県道9号線	名護	宮城橋～大久保橋				0			
県道11号線	那覇	豊見城署爬龍橋境界～古波蔵東				0			
		豊見城署真玉橋境界～真玉橋北				0			
	豊見城	豊見城～高安北		1	2	3		1	2
		高安北～那覇署爬龍橋境界		1	4	5		1	4
		合計	0	2	11	13	0	2	12
県道12号線	嘉手納	高志保～喜名	1		2	3	1		6
県道13号線	名護	久志大川橋～辺野古西				0			
県道14号線	名護	国道58号源河境界～国道331号有銘境界				0			
県道15号線	糸満	高良～仲座			1	1			1
県道16号線	沖縄	知花～うるま署境界			2	2			2
	嘉手納	古堅給油所～大湾			2	2			2
	うるま	沖縄署境界～赤道			4	4			5
		赤道～川田			5	5			7
		川田～与勝			2	2			5
		合計	0	0	15	15	0	0	21

路線別	所属別	時間別 区間別	発生件数				死傷者		
			死亡	重傷	軽傷	合計	死者	重傷者	軽傷者
県道17号線	糸満	港川～与那原署境界				0			
		与那原 糸満署境界～稲嶺		1		1		1	
	合計	0	1	0	1	0	1	0	
県道18号線	名護	東江(東)～国道331号大浦境界			1	1			1
県道20号線	沖縄	上地4丁目(第2ゲート)～高原		2	11	13		2	11
		高原～県道85号線境界			8	8			10
	合計	0	2	19	21	0	2	21	
県道22号線	沖縄	沖縄市島袋～高良(南)				0			
県道24号線	沖縄	北谷町と沖縄市境界～山里			5	5			5
		謝苺～北谷町と沖縄市境界			5	5			5
	合計	0	0	10	10	0	0	10	
県道26号線	沖縄	沖縄市白川(第3ゲート)～登川				0			
県道28号線	那覇	儀保～山川			3	3			3
県道32号線	宜野湾	長田～南上原			5	5			6
県道33号線	沖縄	県道20号線(大里)境界～うるま署境界			2	2			4
	うるま	沖縄署境界～具志川南		1	5	6		1	5
	合計	0	1	7	8	0	1	9	
県道34号線	浦添	棚原(信号)～棚原ポンプ場(信号)			7	7			8
		棚原ポンプ場(信号)～内間				0			
		棚原ポンプ場(信号)～宜野湾署境界			1	1			1
	宜野湾	浦添署境界～真栄原			4	4			9
		真栄原～大謝名		1	7	8		1	7
合計	0	1	19	20	0	1	25		
県道35号線	宜野湾	国道330号境界～安谷屋南				0			
		新垣～奥間			1	1			1
	沖縄	宜野湾署境界境界～安谷屋南			1	1			1
	合計	0	0	2	2	0	0	2	
県道36号線	沖縄	沖縄北IC～うるま署境界			3	3			4
		池原～うるま署境界				0			
	うるま	沖縄署境界～県道75号線境界			3	3			3
		県道75号線境界～喜屋武				0			
		沖縄署境界～喜屋武			2	2			3
		喜屋武～豊原			2	2			2
県道85号線～高江洲			1	1			1		
合計	0	0	11	11	0	0	13		
県道37号線	うるま	うるま市字具志川～屋慶名東				0			
		屋慶名西～海中道路西口				0			
		金武湾入口～平敷屋		1	1	2		1	1
	合計	0	1	1	2	0	1	1	
県道39号線	那覇	県庁北口～むつみ橋			1	1			2
		バスターミナル～県庁北口			6	6			7
		県庁北口～安里三差路		2	6	8		2	7
	合計	0	2	13	15	0	2	16	
県道42号線	那覇	県庁北口～久茂地			2	2			3

路線別	所属別	時間別 区間別	発生件数				死傷者		
			死亡	重傷	軽傷	合計	死者	重傷者	軽傷者
県道42号線	那覇	上泉～県庁北口			1	1			1
		合計	0	0	3	3	0	0	4
県道43号線	那覇	泊ふ頭入口～久米北(信号)		2	7	9		2	8
		久米北(信号)～西			2	2			3
		合計	0	2	9	11	0	2	11
県道46号線	那覇	寄宮～国場十字路			2	2			2
		安里駅前～寄宮			6	6			6
		合計	0	0	8	8	0	0	8
県道47号線	那覇	泉崎～波上宮前			4	4			4
県道48号線	糸満	宜次(東)～与那原署境界			1	1			1
		与那原	糸満署境界～稲嶺			3	3		
	与那原	稲嶺～国道331号境界(玉城字富里)	1	1	8	10	1	1	9
	合計	1	1	12	14	1	1	15	
県道49号線	那覇	池端～当蔵				0			
県道50号線	那覇	松川東～首里城前				0			
県道52号線	糸満	与座～富盛		1		1		1	
		国道507号境界～新城				0			
		合計	0	1	0	1	0	1	0
県道54号線	糸満	照屋西～県道7号線境界(真壁)				0			
県道62号線	豊見城	小禄～名嘉地(北)			2	2			2
県道104号線	石川	国道58号境界～国道329号境界		1		1			1
県道110号線	名護	名護市饒平名～県道125号線(済井出)境界				0			
		真喜屋東(運天原経由)～県道125号線(済井出)境界			1	1			1
		合計	0	0	1	1	0	0	1
県道114号線	本部	浦崎～具志堅西				0			
県道115号線	本部	本部町と今帰仁村境界～今泊				0			
		東～本部町と今帰仁村境界				0			
	合計	0	0	0	0	0	0	0	
県道118号線	名護	県道84号線境界～県道91号線境界				0			
県道123号線	本部	伊豆味～国道505号境界				0			
県道125号線	名護	名護市饒平名～愛楽園入口				0			
県道128号線	与那原	津嘉山～照屋				0			
県道130号線	沖縄	北谷～瑞慶覧			7	7			7
県道131号線	糸満	東風平南～県道17号線境界			1	1			1
県道134号線	糸満	賀数南～志多泊				0			
県道137号線	与那原	垣花～国道331号境界				0			
		津波古～志堅原				0			
	合計	0	0	0	0	0	0	0	
県道138号線	与那原	国道331号境界～馬天港入口				0			
県道146号線	宜野湾	沖縄署境界～中城公園入口				0			
		沖繩	安谷屋～宜野湾署境界			1	1		
	合計	0	0	1	1	0	0	1	
県道153号線	那覇	平良～浦添署境界				0			
	浦添	国道330号境界～牧港		1	3	4		1	3

路線別	所屬別	時間別 区間別	発生件数				死傷者		
			死亡	重傷	軽傷	合計	死者	重傷者	軽傷者
県道153号線	浦添	那覇署境界～牧港南		2	8	10		3	11
	合計		0	3	11	14	0	4	14
県道155号線	那覇	城東小学校前(石嶺二丁目信号を含む)～浦添署境界				0			
	浦添	那覇署境界(石嶺二丁目信号を含む)～池田			1	1			1
		池田～県道38号線境界		1	4	5		1	6
	合計		0	1	5	6	0	1	7
県道172号線	本部	瀬底大橋～本部町道境界				0			
県道175号線	那覇	県道89号線境界～兼城港入口				0			
県道177号線	本部	伊是名村諸見～伊是名村勢理客				0			
県道178号線	本部	伊是名港入口～仲田港入口				0			
県道179号線	本部	伊平屋村田名～伊平屋村野甫				0			
県道180号線	本部	伊江港入口～県道181号線境界			1	1		1	
県道181号線	本部	伊江島空港～県道180号線境界				0			
県道182号線	那覇	南大東港(北地区)～南大東港(亀池地区)				0			
県道183号線	那覇	南大東村役場前～南大東港入口				0			
県道184号線	那覇	北大東村役場先～北大東港(西地区)				0			
県道185号線	那覇	栗国村道一周線境界～栗国村役場前				0			
県道186号線	那覇	渡嘉敷村役場前～渡嘉敷港入口				0			
県道187号線	那覇	座間味村役場前～座間味港入口				0			
県道188号線	那覇	渡名喜村役場前～渡名喜村道境界				0			
県道190号線	宮古島	西里通り出口(信号)～袖山入口(信号)		1	1	2		1	1
		空港前～新里			1	1			1
	合計		0	1	2	3	0	1	2
県道191号線	宮古島	下地字与那覇～上地				0			
県道192号線	宮古島	県道190号線境界～久松漁港入口			1	1		1	
県道194号線	宮古島	県道83号線境界～県道78号線境界		1		1		3	
県道195号線	宮古島	県道190号線境界～野原越				0			
県道197号線	宮古島	県道235号線境界～県道202号線境界				0			
		国道390号境界～県道235号線境界				0			
	合計		0	0	0	0	0	0	0
県道198号線	宮古島	県道78号線境界～国道390号境界				0			
県道199号線	宮古島	城辺字新城入口～城辺字保良				0			
県道200号線	宮古島	山中～県道195号線境界				0			
		川満～県道195号線境界				0			
	合計		0	0	0	0	0	0	0
県道201号線	宮古島	県道78号線境界～県道235号線境界			1	1		2	
県道202号線	宮古島	県道190号線境界～宮国公民館(信号)			1	1		2	
県道204号線	宮古島	佐良浜港先～伊良部大橋入口先		1	1	2		4	
県道205号線	宮古島	多良間村役場前～多良間漁港入口				0			
県道206号線	八重山	石垣市平野～国道390号境界				0			
県道207号線	八重山	川平三差路～石垣市境界			1	1		2	
県道208号線	八重山	石垣市字石垣～石垣市字名蔵		2		2		2	
県道209号線	八重山	石垣市大浜～石垣市白保				0			
県道210号線	八重山	竹富町小浜～小浜港入口				0			

路線別	所属別	時間別 区間別	発生件数				死傷者		
			死亡	重傷	軽傷	合計	死者	重傷者	軽傷者
県道211号線	八重山	県道79号線境界～県道87号線境界				0			
		県道87号線境界～国道330号境界				0			
	合計			0	0	0	0	0	0
県道213号線	八重山	黒島団地～黒島港入口				0			
県道214号線	八重山	石垣市字真栄里～平得			1	1			1
県道215号線	八重山	白浜港入口～竹富町字南風見		1		1		1	
県道216号線	八重山	与那国空港入口～(一周)				0			
県道217号線	八重山	与那国町役場前～県道216号線境界				0			
県道219号線	本部	渡久地～本部町字谷茶				0			
県道221号線	那覇	那覇高校～楚辺		1	3	4		1	4
		楚辺南～豊見城署境界			1	1			2
	豊見城	那覇署境界～赤嶺		1	5	6		1	5
		小禄北～宇栄原			1	1			1
	合計			0	2	10	12	0	2
県道222号線	那覇	真地～寄宮		1	7	8		1	7
		寄宮～開南			10	10			10
		開南～那覇高校			2	2			2
		那覇高校～松山			3	3			4
	合計			0	1	22	23	0	1
県道223号線	糸満	米須西～糸満市字山城			1	1			1
県道224号線	沖縄	沖縄市字登川～沖縄市美里仲原町(沖縄署管内)		1	2	3		1	2
		うるま署(美里仲原町)境界～うるま署(登川)境界		1	12	13		1	18
	うるま	県道8号線境界～県道36号線境界				0			
		沖縄署(江洲)境界～田場(前原高校)			8	8			10
		田場(前原高校)～沖縄署(兼箇段)境界		1	1	2		1	1
		沖縄市字登川～沖縄市美里仲原町(うるま署管内)				0			
合計			0	3	23	26	0	3	31
県道225号線	本部	県道180号線境界～県道181号線境界				0			
県道227号線	沖縄	沖縄県総合運動公園入口～渡口		1	5	6		1	5
県道230号線	宮古島	平良字池間～県道83号線(平良字大浦)				0			
県道231号線	豊見城	空港南口～安次嶺			2	2			2
		赤嶺～名嘉地		2	6	8		2	7
	合計			0	2	8	10	0	2
県道234号線	石川	漢那～宜野座村松田国道329号境界				0			
県道235号線	宮古島	県道191号線境界～城辺字保良国道390号境界			1	1			1
県道238号線	うるま	浜比嘉入口～比嘉港				0			
県道239号線	うるま	屋慶名西～うるま市勝連平敷屋				0			
県道240号線	与那原	新川南～大名		1	3	4		1	3
		大名～与那原西			3	3			3
	合計			0	1	6	7	0	1
県道241号線	那覇	浦添署境界～儀保			6	6			7
県道241号線	与那原	新川～兼城			1	1			1
		照屋北～喜屋武				0			
	浦添	嘉数(宜野湾署境界)～西原入口		3	6	9		3	7

路線別	所属別	時間別 区間別	発生件数				死傷者		
			死亡	重傷	軽傷	合計	死者	重傷者	軽傷者
県道241号線	浦添	西原入口～那覇署境界			5	5			5
	宜野湾	真栄原～嘉数(浦添署境界)		1	1	2		1	1
	合 計		0	4	19	23	0	4	21
県道242号線	那覇	久米島町字仲泊～久米島町字宇根				0			
県道243号線	宮古島	空港南～県道83号線(高野)境界				0			
		平良港～下里南		1	5	6		1	5
	合 計		0	1	5	6	0	1	5
県道244号線	本部	県道219号線境界～本部町字辺名地				0			
県道245号線	那覇	久米島町字儀間～仲里漁港入口				0			
		県道89号線北原境界～県道89号線島鳥境界				0			
		県道242号線境界～県道89号線北原境界				0			
	合 計		0	0	0	0	0	0	0
県道246号線	宮古島	県道83号線境界～県道201号線境界				0			
県道247号線	名護	県道110号線～本部署境界				0			
	本部	名護署境界～古宇利島				0			
	合 計		0	0	0	0	0	0	0
県道248号線	名護	本部署境界～県道110号線境界				0			
	本部	国道505号境界～名護署境界			1	1			1
	合 計		0	0	1	1	0	0	1
県道249号線	豊見城	国道331号境界～県道256号線境界			1	1			1
		伊良波～保栄茂			1	1			1
	合 計		0	0	2	2	0	0	2
県道250号線	糸満	県道54号線境界～仲座			1	1			1
		県道54号線～県道77号線		1	1	2		1	1
	合 計		0	1	2	3	0	1	2
県道251号線	那覇	安里一丁目～浦添署境界		1	5	6		1	5
	浦添	那覇署境界～宜野湾署境界		3	17	20		3	19
	宜野湾	浦添署境界～県道34号線境界			3	3			3
	合 計		0	4	25	29	0	4	27
県道252号線	宮古島	県道204号線境界～県道192号線境界			1	1			1
県道255号線	沖縄	後原～うるま署境界		1	4	5		1	4
	うるま	沖縄署境界～石川署境界				0			
	石川	石川署境界～赤崎一丁目				0			
	合 計		0	1	4	5	0	1	4
県道256号線	豊見城	豊見城～名嘉地		2	2	4		2	2
		名嘉地～糸満署境界			2	2			2
	糸満	豊見城署境界～真栄里		2	6	8		2	6
	合 計		0	4	10	14	0	4	10
県 道 合 計			7	102	728	837	7	106	869
市町村道	那覇	那 覇 市 道		39	236	275		39	262
		渡 嘉 敷 村 道				0			
		座 間 味 村 道				0			
		久 米 島 町 道				0			
		渡 名 喜 村 道				0			

路線別	所属別	時間別 区間別	発生件数				死傷者			
			死亡	重傷	軽傷	合計	死者	重傷者	軽傷者	
市町村道	那覇	粟国村道				0				
		北大東村道				0				
		南大東村道				0				
	豊見城	那覇市道		2	24	26		2	32	
		豊見城市道		3	32	35		3	38	
	糸満	糸満市道		9	33	42		9	40	
		八重瀬町道		3	14	17		3	15	
	与那原	与那原町道		1	11	12		2	12	
		南城市道		3	24	27		3	26	
		南風原町道		2	8	10		2	11	
	浦添	浦添市道		15	105	120		15	116	
		西原町道		3	10	13		3	11	
	宜野湾	宜野湾市道		4	41	45		5	44	
		中城村道		1	4	5		2	7	
	沖縄	沖縄市道		6	81	87		6	93	
		北谷町道		1	33	34		1	49	
		北中城村道		3	12	15		3	13	
	嘉手納	嘉手納町道		1	13	14		1	15	
		読谷村道			15	15			19	
	うるま	うるま市道		2	21	23		2	22	
	石川	うるま市道		4	9	13		4	16	
		恩納村道			4	4			5	
		金武町道			2	2			2	
		宜野座村道			1	1			1	
	名護	名護市道		9	32	41		9	45	
		国頭村道			1	1			1	
		大宜味村道				0				
		東村道				0				
	本部	本部町道			1	1			1	
		今帰仁村道			1	1			2	
		伊是名村道				0				
		伊平屋村道				0				
		伊江村道	1		1	2	1		2	
	宮古島	宮古島市道	1	4	21	26	1	4	27	
		多良間村道				0				
	八重山	石垣市道		4	16	20		4	20	
		竹富町道	1			1	1			
		与那国町道			1	1			2	
	市町村道合計			3	119	807	929	3	122	949
	沖縄自動車道等	交機隊	那覇IC～西原JCT				0			
			豊見城IC～西原JCT			2	2			2
			西原JCT～西原IC			2	2			2
西原IC～北中城IC				1	3	4		2	3	
北中城IC～沖縄南IC					2	2			2	

路線別	所属別	時間別 区間別	発生件数				死傷者		
			死亡	重傷	軽傷	合計	死者	重傷者	軽傷者
沖縄自動車道等	交機隊	沖縄南IC～沖縄北IC			2	2			2
		沖縄北IC～石川IC		1		1		1	2
		石川IC～許田IC		1	4	5		2	6
沖縄自動車道等合計			0	3	15	18	0	5	19
その他	交機隊	その他				0			
	那覇署				2	2			3
	豊見城署				1	1			1
	糸満署					0			
	与那原署					0			
	浦添署				1	1			1
	宜野湾署					0			
	沖縄署				1	1			1
	嘉手納署					0			
	うるま署					0			
	石川署					0			
	名護署					0			
	本部署					0			
	宮古島署					0			
八重山署				0					
その他合計			0	0	5	5	0	0	6
農道	交機隊	農道				0			
	那覇署					0			
	豊見城署					0			
	糸満署					0			
	与那原署					0			
	浦添署					0			
	宜野湾署					0			
	沖縄署					0			
	嘉手納署					0			
	うるま署					0			
	石川署					0			
	名護署					0			
	本部署					0			
	宮古島署					0			
八重山署				0					
農道合計			0	0	0	0	0	0	0
林道	交機隊	林道				0			
	那覇署					0			
	豊見城署					0			
	糸満署					0			
	与那原署					0			
	浦添署					0			
	宜野湾署					0			
	沖縄署					0			

路線別	所属別	時間別 区間別	発生件数				死傷者		
			死亡	重傷	軽傷	合計	死者	重傷者	軽傷者
林道	嘉手納署	林道				0			
	うるま署					0			
	石川署					0			
	名護署					0			
	本部署					0			
	宮古島署					0			
	八重山署					0			
林道合計			0	0	0	0	0	0	
港湾道	交機隊	港湾道				0			
	那覇署			3	11	14		3	12
	豊見城署					0			
	糸満署					0			
	与那原署					0			
	浦添署				8	8			9
	宜野湾署					0			
	沖縄署					0			
	嘉手納署					0			
	うるま署				1	1		1	
	石川署					0			
	名護署					0			
	本部署					0			
	宮古島署					0			
八重山署				0					
港湾道合計			0	4	19	23	0	4	21
私道	交機隊	私道				0			
	那覇署					0			
	豊見城署					0			
	糸満署					0			
	与那原署					0			
	浦添署				1	1		1	
	宜野湾署					0			
	沖縄署					0			
	嘉手納署					0			
	うるま署					0			
	石川署					0			
	名護署					0			
	本部署					0			
	宮古島署					0			
八重山署				0					
私道合計			0	1	0	1	0	1	0
一般共用道路	交機隊	一般共用道路				0			
	那覇署		1	1	22	24	1	1	22
	豊見城署			3	3	6		3	4
	糸満署				6	6			7

路線別	所属別	時間別 区間別	発生件数				死傷者			
			死亡	重傷	軽傷	合計	死者	重傷者	軽傷者	
一般共有道路	与那原署	一般共有道路			3	3			3	
	浦添署			4	16	20		4	21	
	宜野湾署			1	11	12		1	11	
	沖縄署			1	20	21		1	25	
	嘉手納署					3	3			3
	うるま署			1	10	11			1	11
	石川署					5	5			5
	名護署				2	6	8		2	7
	本部署				1	2	3		1	2
	宮古島署				2	4	6		2	4
	八重山署			1	2	4	7	1	2	4
一般交通の用に供する道路合計			2	18	115	135	2	18	129	
合計			22	365	2,421	2808	22	379	2,911	

表29

隊・署別、市町村別発生状況

所属別	区分 市町村別	発 生 件 数				死者	重傷者	軽傷者
		死亡	重傷	軽傷	合計			
交 機 隊	那 覇 市							
	豊 見 城 市			1	1			1
	浦 添 市			1	1			1
	宜 野 湾 市							
	沖 縄 市			3	3			3
	う る ま 市			1		1	1	2
	名 護 市							
	八 重 瀬 町							
	南 風 原 町			1	1			1
	西 原 町			1	1		2	1
	金 武 町				2	2		3
	中 城 村				1	1		1
	北 中 城 村				3	3		3
宜 野 座 村			1	2	3		2	
小 計		0	3	15	18	0	5	19
那 覇 署	那 覇 市	1	89	554	644	1	89	628
	久 米 敷 町		1	1	2		1	3
	座 間 味 村							
	粟 国 村							
	渡 名 喜 村							
	南 大 東 村							
	小 計		1	90	555	646	1	90
豊 見 城 署	那 覇 市	1	10	81	92	1	10	100
	豊 見 城 市		12	76	88		12	89
小 計		1	22	157	180	1	22	189
糸 満 署	糸 満 市	1	16	73	90	1	16	90
	八 重 瀬 町		8	41	49		8	45
小 計		1	24	114	139	1	24	135
与 那 原 署	南 城 市	1	11	32	44	1	12	41
	南 風 原 町		9	65	74		9	75
	与 那 原 町		8	31	39		8	38
小 計		1	28	128	157	1	29	154
浦 添 署	浦 添 市	1	40	273	313		41	321
	西 原 町		6	65	72	1	6	74
小 計		1	46	338	385	1	47	395
宜 野 湾 署	宜 野 湾 市	2	21	149	172	2	22	175
	中 城 村		8	26	34		10	34
小 計		2	29	175	206	2	32	209
沖 縄 署	沖 縄 市	1	23	284	308	1	23	339
	北 谷 町		6	96	102		6	125
	北 中 城 村	1	8	74	83	1	9	93
小 計		2	37	454	493	2	38	557
嘉 手 納 署	嘉 手 納 町	1	2	24	27	1	2	26
	読 谷 村	1	5	44	50	1	5	56
小 計		2	7	68	77	2	7	82
う る ま 署	う る ま 市	2	15	107	124	2	16	131
	小 計	2	15	107	124	2	16	131
石 川 署	う る ま 市		7	34	41		7	42
	金 武 町		3	17	20		3	20
	恩 納 村	1	5	31	37	1	5	43
	宜 野 座 村			8	8			11
小 計		1	15	90	106	1	15	116
名 護 署	名 護 市		20	105	125		21	145
	国 頭 村	1		4	5	1		4
	大 宜 味 村		2	2	4		2	4
	東 宜 味 村			2	2			3
小 計		1	22	113	136	1	23	156
本 部 署	本 部 町	2	1	11	14	2	1	14
	伊 平 屋 村							
	伊 是 名 村			6	6			7
	伊 今 仁 村							
伊 江 村	1		2	3	1		3	
小 計		3	1	19	23	3	1	24
宮 古 島 署	宮 古 島 市	1	13	56	70	1	15	72
	多 良 間 村							
小 計		1	13	56	70	1	15	72
八 重 山 署	石 垣 市	2	12	31	45	2	14	39
	竹 富 町	1	1		2	1	1	
	与 那 国 町			1	1			2
小 計		3	13	32	48	3	15	41
合 計		22	365	2,421	2,808	22	379	2,911

表30

隊・署別、月別発生状況

隊・署別	月別 区分	年別対比				月別											
		令和2年	令和元年	増減数	増減率	1月	2月	3月	4月	5月	6月	7月	8月	9月	10月	11月	12月
		発生	18	46	-28	-60.9%		1	3	1	2	2	1		2	3	
死者		1	-1	-100.0%													
重傷者	5	3	2	66.7%			1							2		2	
軽傷者	19	66	-47	-71.2%		2	4	1	2	2	2		2	2		2	
発生	646	981	-335	-34.1%	71	54	74	36	33	68	52	42	51	59	48	58	
死者	1	7	-6	-85.7%			1										
重傷者	90	121	-31	-25.6%	10	6	12	5	4	8	7	9	11	5	7	6	
軽傷者	631	1,009	-378	-37.5%	66	55	67	35	33	67	53	39	45	58	48	65	
発生	180	219	-39	-17.8%	19	16	16	15	7	16	11	17	13	23	17	10	
死者	1	3	-2	-66.7%						1							
重傷者	22	24	-2	-8.3%	2	2			1	1		3	1	7	3	2	
軽傷者	189	235	-46	-19.6%	23	14	21	19	6	15	16	17	12	20	16	10	
発生	139	151	-12	-7.9%	9	12	8	8	9	14	23	4	15	13	11	13	
死者	1		1	-	1												
重傷者	24	29	-5	-17.2%		3	1	1	1	3	4	1	4		5	1	
軽傷者	135	154	-19	-12.3%	8	14	9	7	12	11	21	3	13	16	8	13	
発生	157	286	-129	-45.1%	12	16	15	9	8	9	14	13	13	14	15	19	
死者	1	3	-2	-66.7%									1				
重傷者	29	37	-8	-21.6%	3	2	3	3	1	2	1	4	3	3	3	1	
軽傷者	154	306	-152	-49.7%	12	15	12	6	10	9	17	11	10	12	18	22	
発生	385	463	-78	-16.8%	28	34	39	29	23	31	32	28	27	42	32	40	
死者	1		1	-			1										
重傷者	47	49	-2	-4.1%		4	6	5	2	4	4	2	4	7	3	6	
軽傷者	395	492	-97	-19.7%	37	31	39	25	27	31	31	32	25	47	34	36	
発生	206	340	-134	-39.4%	23	20	22	9	8	21	19	12	18	27	14	13	
死者	2	1	1	100.0%		1										1	
重傷者	32	37	-5	-13.5%	1	1		4	1	2	3	3	2	8	4	3	
軽傷者	209	376	-167	-44.4%	27	18	22	7	8	21	21	13	21	24	15	12	
発生	493	732	-239	-32.7%	30	48	49	36	28	42	43	27	39	54	54	43	
死者	2	3	-1	-33.3%								1			1		
重傷者	38	69	-31	-44.9%	2	2	3	6	1	6	6	2	3		4	3	
軽傷者	557	805	-248	-30.8%	33	60	52	38	34	44	43	31	43	71	56	52	
発生	77	95	-18	-18.9%	8	9	2	6	4	5	8	5	5	6	12	7	
死者	2	3	-1	-33.3%		1										1	
重傷者	7	16	-9	-56.3%	1	1		3					1		1		
軽傷者	82	94	-12	-12.8%	8	12	3	5	5	5	8	5	4	7	13	7	
発生	124	181	-57	-31.5%	11	7	14	5	14	8	9	11	14	14	3	14	
死者	2	5	-3	-60.0%								1		1			
重傷者	16	20	-4	-20.0%	5		3	1	2	2	2	1					
軽傷者	131	178	-47	-26.4%	13	7	14	4	13	10	7	10	18	14	4	17	
発生	106	155	-49	-31.6%	10	13	14	7	4	9	12	4	7	11	9	6	
死者	1	3	-2	-66.7%										1			
重傷者	15	26	-11	-42.3%	1		3	2	2	2				3	1	1	
軽傷者	116	175	-59	-33.7%	16	16	15	8	2	9	17	4	7	8	8	6	
発生	136	196	-60	-30.6%	14	20	9	12	9	16	13	8	9	11	8	7	
死者	1	3	-2	-66.7%									1				
重傷者	23	18	5	27.8%	4	2	1	2	2	1	2	1		5	2	1	
軽傷者	156	247	-91	-36.8%	12	20	11	17	8	17	19	14	8	10	11	9	
発生	23	34	-11	-32.4%	5	3	1		2		2	3	1	1	2	3	
死者	3	2	1	50.0%		1						1				1	
重傷者	1	4	-3	-75.0%	1												
軽傷者	24	41	-17	-41.5%	4	4	1		2		3	3	2	1	2	2	
発生	70	107	-37	-34.6%	8	6	7	1	5	8	5	5	7	6	4	8	
死者	1	2	-1	-50.0%											1		
重傷者	15	14	1	7.1%		3	1		1	1	1		1	4	2	1	
軽傷者	72	112	-40	-35.7%	10	3	6	1	5	8	4	6	10	8	1	10	
発生	48	89	-41	-46.1%	3	6	7	2	2	1	5	4	4	2	6	6	
死者	3		3	-			1					1	1				
重傷者	15	21	-6	-28.6%	1	1	6						1	1	2	3	
軽傷者	41	83	-42	-50.6%	2	5	4	2	2	1	5	4	4	1	5	6	
発生	2,808	4,075	-1267	-31.1%	251	265	280	176	158	250	249	183	225	286	235	250	
死者	22	36	-14	-38.9%	1	3	3			1		4	3	2	2	3	
重傷者	379	488	-109	-22.3%	31	27	40	32	18	32	30	26	31	45	37	30	
軽傷者	2,911	4,373	-1462	-33.4%	271	276	280	175	169	250	267	192	224	299	239	269	

注 上記は発生月による値である。

表31

隊・署別、時間帯別発生状況

時間帯別	隊・署別															合計	死者	重傷者	軽傷者
	交機隊	那覇	豊見城	糸満	与那原	浦添	宜野湾	沖縄	嘉手納	うるま	石川	名護	本部	宮古島	八重山				
0～2	1	24		3	4	6	5	11	1	6	1	1	1	1	2	67	3	11	69
2～4		9		3	2	3	2	7			1			2	1	30	2	9	23
4～6		16	3	4	3	6	6	11	2	1	3	1			1	57		14	47
6～8	2	50	13	13	11	41	23	50	8	9	13	10	3	2	2	250		33	250
8～10	5	103	26	24	17	47	23	57	7	14	13	26	3	8	8	381	2	47	373
10～12	1	63	22	11	13	46	18	41	9	10	10	19	2	7	6	278	3	26	285
12～14	1	52	22	16	16	31	25	52	13	24	9	17	3	10	3	294		37	341
14～16	2	66	22	16	21	44	22	69	11	17	10	10	4	12	9	335	2	38	380
16～18	3	89	33	18	30	62	32	75	9	13	21	24	1	12	6	428	1	51	448
18～20	3	75	23	13	21	56	21	65	8	14	13	16	6	12	6	352	4	51	352
20～22		64	12	9	9	26	20	32	6	13	5	10		1	4	211	3	39	210
22～24		35	4	9	10	17	9	23	3	3	7	2		3		125	2	23	133
合計	18	646	180	139	157	385	206	493	77	124	106	136	23	70	48	2808	22	379	2911

表32

隊・署別、路線別発生状況

路線別	隊・署別															合計	死者	重傷者	軽傷者	
	交機隊	那覇	豊見城	糸満	与那原	浦添	宜野湾	沖縄	嘉手納	うるま	石川	名護	本部	宮古島	八重山					
沖縄自動車道等	18															18		5	19	
国道	58号		63			63	45	44	31		31	47				324	1	46	353	
	329号		14	11		29	23	11	74		1	34	7			204	1	25	215	
	330号		57			31	44	51								183	4	24	184	
	331号			26	13	21						2				62	1	13	70	
	332号			2												2			3	
	390号		4												3	12	19	1	7	17
	449号												6	9		15	2		21	
	505号													2		2			2	
	507号		29		9	11										49		8	53	
	小計		167	39	22	61	117	100	169	31	1	65	62	11	3	12	860	10	123	918
県道	主要地方道		80	33	35	22	43	21	97	4	45	6	22	3	18	2	431	4	52	447
	一般県道		84	40	17	22	62	23	69	10	43	10	2	2	17	5	406	3	54	422
	小計		164	73	52	44	105	44	166	14	88	16	24	5	35	7	837	7	106	869
市町村道		275	61	59	49	133	50	136	29	23	20	42	4	26	22	929	3	122	949	
その他		40	7	6	3	30	12	22	3	12	5	8	3	6	7	164	2	23	156	
合計	18	646	180	139	157	385	206	493	77	124	106	136	23	70	48	2808	22	379	2911	

表33

隊・署別、昼夜別・曜日別発生状況

隊・署別 昼夜・曜日別		交機隊	那覇	豊見城	糸満	与那原	浦添	宜野湾	沖縄	嘉手納	うるま	石川	名護	本部	宮古島	八重山	合計		
		昼	日	発 生	38	12	15	12	21	13	36	8	11	13	17	1	3	5	205
死 者										1							2	3	
重 傷 者	3			1	4	4	3	1			3	2	3			1		21	
軽 傷 者	44			12	16	16	26	13	53	11	11	15	22	1	3	5		248	
月	発 生		3	75	25	5	15	42	19	61	1	13	14	17	1	16	8	315	
	死 者																1	1	
	重 傷 者			11	4		3	2	3	7		2	2	1		3		38	
	軽 傷 者		3	71	25	8	13	45	18	62	1	12	13	18	1	22	7	319	
火	発 生		2	69	23	16	13	48	28	50	11	13	10	12	2	10	3	310	
	死 者																		
	重 傷 者			9	3	1		9	2	2	1	1		1		1	1	31	
	軽 傷 者		3	69	25	19	14	51	30	56	11	17	12	11	3	11	4	336	
水	発 生		4	54	22	16	15	42	16	46	17	20	13	15	3	7	6	296	
	死 者										1	1			1			3	
	重 傷 者			6	3	4	2	5	1	4	1	2	1	1	1		2	33	
	軽 傷 者		5	57	21	12	17	43	18	47	20	21	15	17	2	10	4	309	
木	発 生		2	73	21	14	16	50	29	41	7	15	14	8	1	7	7	305	
	死 者																		
	重 傷 者			9	1	4	5	7	3			2				2	4	37	
	軽 傷 者		2	69	21	11	13	48	32	47	8	16	18	12	1	7	7	312	
金	発 生		2	69	21	15	17	42	21	69	8	12	10	18	4	10	4	322	
	死 者																		
	重 傷 者		1	6	3	3	2	6	5	5	2	2		3		4		42	
	軽 傷 者		3	74	26	14	17	39	22	79	6	10	11	18	6	7	5	337	
土	発 生		2	50	16	17	20	32	16	47	7	8	6	24	4	2	2	253	
	死 者			1										1				2	
	重 傷 者		2	4	1	1	5	3	2	5				3			2	28	
	軽 傷 者		1	50	18	17	19	31	17	51	8	9	7	33	4	2		267	
小計	発 生		15	428	140	98	108	277	142	350	59	92	80	111	16	55	35	2,006	
	死 者			1						1	1	1		1	1		3	9	
	重 傷 者		3	48	16	17	17	35	17	23	4	12	5	12	1	11	9	230	
	軽 傷 者		17	434	148	97	109	283	150	395	65	96	91	131	18	62	32	2,128	
夜	日		発 生	2	38	5	3	5	11	10	16	3	4	2	5	1	5	1	111
			死 者													1			1
			重 傷 者	2	13	1			3	1	2		1	1	2		2		28
			軽 傷 者	1	30	4	3	7	13	10	21	5	3	1	5		3	1	107
	月		発 生	1	16	3	6	11	10	8	19	1	3	3	5	1	1	1	89
			死 者					1											1
			重 傷 者		2		2	3	1	3	3			1	3			1	19
			軽 傷 者	1	14	3	5	10	10	6	17	1	3	3	5	1	1	1	81
	火		発 生		32	7	4	4	12	6	21	2	7	4	3		2	3	107
			死 者			1			1								1		3
		重 傷 者		7	2	1		1	2		1	1	3	2				20	
		軽 傷 者		31	6	3	4	10	6	23	1	6	2	1		1	3	97	
	水	発 生		41	8	4	5	16	11	21	3	3	6	3		1	3	125	
		死 者							1	1								2	
		重 傷 者		4			1	3	4	3		1	3			1	2	22	
		軽 傷 者		43	9	5	5	18	7	25	3	2	4	4			1	126	
	木	発 生		30	3	5	8	22	11	17	5	1	3	4	1	2	3	115	
		死 者				1				1								2	
		重 傷 者		2	1	1	1	3	2		2	1	1	1			1	16	
		軽 傷 者		28	2	3	7	20	12	23	3		6	3	1	2	3	113	
	金	発 生		28	7	9	8	14	12	24	2	10	5	3	2		1	125	
		死 者									1	1						2	
		重 傷 者		9		1	6		3	4				1			1	25	
		軽 傷 者		23	9	9	4	16	9	23	2	15	8	6	3			127	
	土	発 生		33	7	10	8	23	6	25	2	4	3	2	2	4	1	130	
		死 者											1		1			2	
		重 傷 者		5	2	2	1	1		3			1	2		1	1	19	
		軽 傷 者		28	8	10	8	25	9	30	2	6	1	1	1	3		132	
	小計	発 生	3	218	40	41	49	108	64	143	18	32	26	25	7	15	13	802	
		死 者			1	1	1	1	2	1	1	1	1		2	1		13	
		重 傷 者	2	42	6	7	12	12	15	15	3	4	10	11		4	6	149	
		軽 傷 者	2	197	41	38	45	112	59	162	17	35	25	25	6	10	9	783	
	合計	発 生	18	646	180	139	157	385	206	493	77	124	106	136	23	70	48	2,808	
		死 者		1	1	1	1	1	2	2	2	2	1	1	3	1	3	22	
		重 傷 者	5	90	22	24	29	47	32	38	7	16	15	23	1	15	15	379	
		軽 傷 者	19	631	189	135	154	395	209	557	82	131	116	156	24	72	41	2,911	

表34

隊・署別、天候別・地形別発生状況

地形別	天候別	隊・署別 区分	交機隊	那覇	豊見城	糸満	与那原	浦添	宜野湾	沖縄	嘉手納	うるま	石川	名護	本部	宮古島	八重山	合計	
																			発生
市街地	人口集中地区	晴	発生	1	386	84	41	58	167	116	189	28	42	17	20		21	12	1,182
			死者			1		1				1	1	1					5
			重傷者		62	8	9	13	27	15	12	2	3	3	2		3	2	161
			軽傷者	1	369	89	38	57	169	119	204	28	50	17	22		19	11	1,193
	曇	発生		154	39	16	23	50	25	55	4	14	5	15		6	12	418	
		死者		1						1								3	
		重傷者		15	6	3	2	5	2	2	1	3	1	4		1	3	48	
		軽傷者		157	37	16	22	52	26	65	3	15	5	13		5	10	426	
	雨	発生	1	89	15	6	13	39	20	47	8	12	2	11		2	3	268	
		死者								1								1	
		重傷者		11	3	2	2	5	2	4		2		1		1		33	
		軽傷者	1	87	13	5	12	39	20	59	9	12	2	15		1	4	279	
	霧	発生																	
		死者																	
		重傷者																	
		軽傷者																	
	雪	発生																	
		死者																	
		重傷者																	
		軽傷者																	
	その他	晴	発生	2	7	20	34	20	47	18	99	18	20	33	23		16	3	360
			死者									1							1
			重傷者			1	4	4	3	4	13	3	4	6	3		6		51
			軽傷者	2	7	25	37	17	48	17	111	21	17	33	26		18	3	382
曇		発生	1	7	5	12	8	20	10	38	8	10	19	9		5	4	156	
		死者						1					1					2	
		重傷者		1	2	1	2	1	2	4				2		1	3	19	
		軽傷者	1	7	5	11	7	21	9	43	8	12	22	9		4	1	160	
雨		発生	2	2	3	3	4	15	4	36	3	6	6	4		4	2	94	
		死者																	
		重傷者								2		1	1			1	1	6	
		軽傷者	2	2	3	3	6	18	5	43	4	5	7	4		3	3	108	
霧	発生																		
	死者																		
	重傷者																		
	軽傷者																		
雪	発生																		
	死者																		
	重傷者																		
	軽傷者																		
小計	発生	7	645	166	112	126	338	193	464	69	104	82	82		54	36	2,478		
	死者		1	1		1	1	2	1	2	1	1				1	12		
	重傷者		89	20	19	23	41	25	37	6	13	11	12		13	9	318		
	軽傷者	7	629	172	110	121	347	196	525	73	111	86	89		50	32	2,548		
非市街地	晴	発生	7	1	5	19	26	30	6	15	7	11	14	36	12	13	10	212	
		死者				1										2	1	2	
		重傷者	2	1	2	4	4	4	6	1	1	3	2	5		2	6	43	
		軽傷者	7	2	5	17	28	31	5	16	8	12	21	43	14	16	7	232	
	曇	発生	3		6	2	4	7	4	7	1	5	4	10	7	3		63	
		死者										1		1				2	
		重傷者	2				2	2	1				2	4	1			14	
		軽傷者	3		8	2	2	6	4	8	1	4	2	14	6	6		66	
	雨	発生	1		3	6	1	10	3	7		4	6	8	4		2	55	
		死者								1						1		2	
		重傷者	1			1								2				4	
		軽傷者	2		4	6	3	11	4	8		4	7	10	4		2	65	
	霧	発生																	
		死者																	
		重傷者																	
		軽傷者																	
	雪	発生																	
		死者																	
		重傷者																	
		軽傷者																	
小計	発生	11	1	14	27	31	47	13	29	8	20	24	54	23	16	12	330		
	死者				1				1		1		1	3	1	2	10		
	重傷者	5	1	2	5	6	6	7	1	1	3	4	11	1	2	6	61		
	軽傷者	12	2	17	25	33	48	13	32	9	20	30	67	24	22	9	363		
合計	発生	18	646	180	139	157	385	206	493	77	124	106	136	23	70	48	2,808		
	死者		1	1	1	1	1	2	2	2	2	1	1	3	1	3	22		
	重傷者	5	90	22	24	29	47	32	38	7	16	15	23	1	15	15	379		
	軽傷者	19	631	189	135	154	395	209	557	82	131	116	156	24	72	41	2,911		

表35

隊・署別、路面状態別発生状況

隊・署別 路面状態別	隊・署別																合 計	死 者	重 傷 者	軽 傷 者
	交 機 隊	那 覇	豊 見 城	糸 満	与 那 原	浦 添	宜 野 湾	沖 縄	嘉 手 納	うる ま	石 川	名 護	本 部	宮 古 島	八 重 山					
舗 乾 燥	14	524	152	113	132	307	175	387	62	99	85	108	18	62	41	2,279	19	317	2,349	
	4	122	28	26	25	78	31	106	15	25	20	28	5	7	7	527	3	61	561	
装 小 計	18	646	180	139	157	385	206	493	77	124	105	136	23	69	48	2,806	22	378	2,910	
非 舗 装											1			1		2		1	1	
合 計	18	646	180	139	157	385	206	493	77	124	106	136	23	70	48	2,808	22	379	2,911	

表36

隊・署別、信号機状態別発生状況

隊・署別 信号状態別	隊・署別																合 計	死 者	重 傷 者	軽 傷 者
	交 機 隊	那 覇	豊 見 城	糸 満	与 那 原	浦 添	宜 野 湾	沖 縄	嘉 手 納	うる ま	石 川	名 護	本 部	宮 古 島	八 重 山					
信号 設備 あり	点 灯		224	51	30	38	95	58	178	33	38	26	33	5	12	5	826	5	107	877
	点 滅			3	3	1	2	2	3	1		1	1	2	1	20			26	
	消 灯																			
	故 障																			
設備 なし	18	422	126	106	118	288	146	312	43	86	80	102	17	56	42	1,962	17	272	2,008	
合 計	18	646	180	139	157	385	206	493	77	124	106	136	23	70	48	2,808	22	379	2,911	

表37

隊・署別、車道幅員別発生状況

車道幅員別	隊・署別 区分	隊・署別																合 計		
		交 機 隊	那 覇	豊 見 城	糸 満	与 那 原	浦 添	宜 野 湾	沖 縄	嘉 手 納	うる ま	石 川	名 護	本 部	宮 古 島	八 重 山				
単 路	3.5m未満	発 生	1	4	1		1	1	1	3		1							13	
		死 者																		
		軽 傷 者	1	3	1		1	1	1	3		1								11
	3.5m以上	発 生		13	4	4	3	8	5	15		4	2	4	2	4	2	4	1	69
		死 者													1			1		2
		重 傷 者			1			2		1				3		1		6		8
	5.5m以上	発 生	4	95	36	48	37	88	53	89	13	16	54	47	2	22	14	14	618	
		死 者					1					1	1	1		1			4	
		重 傷 者		13	5	8	10	11	10	7		2	8	11		6	6	6	97	
	9.0m以上	発 生	4	94	40	49	33	88	54	104	16	23	69	50	3	22	13	13	662	
		死 者	1	59	32	13	14	41	40	59	4	26	11	11	5	4	6	6	326	
		重 傷 者						1		1	1								3	
	13.0m以上	発 生	2	5	1	1	4	6	7	3		3						2	34	
		死 者		59	38	13	13	39	44	70	8	37	8	13	7	8	4	4	361	
		重 傷 者	12	106	17	4	17	51	26	94	20	18	6	16	2	1			390	
	19.5m以上	発 生			1							2		1					5	
		死 者	3	12	1	1	1	5	1	5	2	4	1	1					37	
		重 傷 者	14	118	16	4	19	58	25	114	20	15	5	24	1	1			434	
	交 差 点 (5.5m未満)	発 生		27	2	1		15	3	24	4								76	
		死 者		3				1	2	3									9	
		重 傷 者		28	4	1		18	3	26	4								84	
	交 差 点 (5.5m以上)	発 生		57	12	16	20	32	10	39	8	11	9	8	1	10	7	7	240	
		死 者		9		4	2	4	1	4	1	1		1		1	2	2	30	
		重 傷 者		50	12	13	21	32	13	39	7	10	9	11	2	12	7	7	238	
交 差 点 (13m以上)	発 生		171	57	44	46	106	38	93	13	27	11	33	7	21	13	13	680		
	死 者		24	7	9	8	9	4	7	2	6	3	4	1	3	3	3	89		
	重 傷 者		165	61	41	44	110	35	104	15	22	8	39	7	22	13	13	686		
一 般 交 通 の 場 所	発 生		90	13	3	16	23	18	56	12	10	8	9	1	2			261		
	死 者				1					1								2		
	重 傷 者		22	4	1	4	4	6	7	2	2		1		2			55		
合 計	発 生	78	10	1	16	23	15	57	9	8	10	11	1					239		
	死 者	24	6	6	3	20	12	21	3	11	5	8	3	6	7	135			1	
	重 傷 者	1	3				4	1	1				2	1	2	2		18		
合 計	発 生	22	4	7	3	21	11	25	3	11	5	7	2	4	4	129			4	
	死 者	18	646	180	139	157	385	206	493	77	124	106	136	23	70	48	2,808			2,808
	重 傷 者	1	1	1	1	1	1	2	2	2	1	1	3	1	3	1	3		22	
合 計	発 生	5	90	22	24	29	47	32	38	7	16	15	23	1	15	15	15	379		
	死 者	19	631	189	135	154	395	209	557	82	131	116	156	24	72	41	2,911			2,911
	重 傷 者																			

表38

隊・署別、特殊事故別発生状況

特殊事故別	隊・署別	交 機 隊	那 覇	豊 見 城	糸 満	与 那 原	浦 添	宜 野 湾	沖 縄	嘉 手 納	う る ま	石 川	名 護	本 部	宮 古 島	八 重 山	合 計
	区分																
共同危険行為	発生																0
	死者																0
	重傷者																0
	軽傷者																0
暴走行為	発生					1											1
	死者																0
	重傷者					1											1
	軽傷者					2											2
ひき逃げ	発生		6	1	2	2	2	2	10	3	1	1					30
	死者																0
	重傷者		3	1			1			2	1	1					9
	軽傷者		4		2	2	1	2	11	1		1					24
無申告	発生		17	3		2	11	4	10	3	3		1				54
	死者																0
	重傷者		2				2		1				1				6
	軽傷者		17	3		2	9	6	12	3	3						55
多重衝突	発生	6	34	15	6	8	27	18	36	9	19	12	11	1	3	4	209
	死者			1	1				1			1					4
	重傷者	4	4	3		1	4	5	3		3					1	28
	軽傷者	5	43	17	12	10	34	24	61	11	33	15	19	2	5	4	295
左折巻き込み	発生																0
	死者																0
	重傷者																0
	軽傷者																0
荷崩れ	発生																0
	死者																0
	重傷者																0
	軽傷者																0
自然発車	発生																0
	死者																0
	重傷者																0
	軽傷者																0
ドア開閉	発生		1						1		1						3
	死者																0
	重傷者																0
	軽傷者		1						1		1						3
車両火災	発生																0
	死者																0
	重傷者																0
	軽傷者																0
スリップ	発生																0
	死者																0
	重傷者																0
	軽傷者																0

特殊事故別		隊・署別		那覇	豊見城	糸満	与那原	浦添	宜野湾	沖繩	嘉手納	うるま	石川	名護	本部	宮古島	八重山	合計				
		区分	交機隊																			
事故内容	該当なし	発生	12	588	161	131	144	345	182	436	62	100	93	124	22	67	44	2,511				
		死者		1			1	1	2	1	2	2		1	3	1	3	18				
		重傷者	1	81	18	24	27	40	27	34	5	12	14	22	1	15	14	335				
		軽傷者	14	566	169	121	138	351	177	472	67	94	100	137	22	67	37	2,532				
	合計	発生	18	646	180	139	157	385	206	493	77	124	106	136	23	70	48	2,808				
		死者		1	1	1	1	1	2	2	2	2	1	1	3	1	3	22				
		重傷者	5	90	22	24	29	47	32	38	7	16	15	23	1	15	15	379				
		軽傷者	19	631	189	135	154	395	209	557	82	131	116	156	24	72	41	2,911				
当事者内容	薬物影響	発生						1										1				
		死者																	0			
		重傷者																		0		
		軽傷者							3											3		
	発作・急病	てんかん	発生								1									1		
			死者																		0	
			重傷者																		0	
			軽傷者									3									3	
		心臓マヒ	発生																		0	
			死者																			0
			重傷者																			0
			軽傷者																			0
		脳血管障害	発生																	1	1	
			死者																			0
			重傷者																			0
			軽傷者																	1	1	
	その他	発生		1																1		
		死者																			0	
		重傷者																			0	
		軽傷者			2																2	
	身障者	発生																			0	
		死者																			0	
		重傷者																			0	
		軽傷者																			0	
緊急車緊急用務中	発生																			0		
	死者																			0		
	重傷者																			0		
	軽傷者																			0		
該当なし	発生	18	645	180	139	157	384	206	492	77	124	106	136	23	70	47	2,804					
	死者		1	1	1	1	1	2	2	2	2	1	1	3	1	3	22					
	重傷者	5	90	22	24	29	47	32	38	7	16	15	23	1	15	15	379					
	軽傷者	19	629	189	135	154	392	209	554	82	131	116	156	24	72	40	2,902					
合計	発生	18	646	180	139	157	385	206	493	77	124	106	136	23	70	48	2,808					
	死者		1	1	1	1	1	2	2	2	2	1	1	3	1	3	22					
	重傷者	5	90	22	24	29	47	32	38	7	16	15	23	1	15	15	379					
	軽傷者	19	631	189	135	154	395	209	557	82	131	116	156	24	72	41	2,911					

表39

隊・署別、歩車道等区分別発生状況

隊・署別 歩車道区分別		交	那	豊	糸	与	浦	宜	沖	嘉	う	石	名	本	宮	八	合	死	重	軽
		機	那	見	糸	那	添	野	縄	納	る	川	護	部	古	重				
		隊	覇	城	満	原	添	湾	縄	納	ま	川	護	部	島	山	計	者	者	者
区 分 あ り	防護柵等					1	1				2						4		1	3
	緑石・ ブロック等		542	154	111	133	321	171	434	68	102	94	116	17	54	36	2,353	16	312	2,462
	路側帯	9	24	3	2	7	14	8	13	3	4		6	1	7	1	102	2	19	108
区分なし		9	80	23	26	16	49	27	46	6	16	12	14	5	9	11	349	4	47	338
合計		18	646	180	139	157	385	206	493	77	124	106	136	23	70	48	2,808	22	379	2,911

表40

隊・署別、中央分離帯施設等別発生状況

隊・署別 中央分離帯施設等別		交	那	豊	糸	与	浦	宜	沖	嘉	う	石	名	本	宮	八	合	死	重	軽
		機	那	見	糸	那	添	野	縄	納	る	川	護	部	古	重				
		隊	覇	城	満	原	添	湾	縄	納	ま	川	護	部	島	山	計	者	者	者
中央分離帯		15	126	39	13	8	81	42	118	25	11	12	24	4	1		519	4	52	575
中 央 線	高輝度標示																			
	チャッカーバー等						1										1			1
	ポストコーン		2				1		1				1				5		1	4
	ペイント	1	233	63	68	90	171	96	194	19	68	66	76	10	43	29	1,227	9	174	1,300
中央分離なし		2	261	72	52	56	111	56	159	30	34	23	27	6	20	12	921	7	134	902
一般交通の場所			24	6	6	3	20	12	21	3	11	5	8	3	6	7	135	2	18	129
合計		18	646	180	139	157	385	206	493	77	124	106	136	23	70	48	2,808	22	379	2,911

表41

隊・署別、事故類型別発生状況

事故類型別	隊・署別 区分	交	那	豊	糸	与	浦	宜	沖	嘉	う	石	名	本	宮	八	合	
		機	那	見	満	那	添	野	縄	納	る	川	護	部	古	重		計
隊	隊	隊	隊	隊	隊	隊	隊	隊	隊	隊	隊	隊	隊	隊	隊	隊	隊	
対面通行中	発 生 者		7		1	1	3		1		3		2	1	1	2	22	
	死 者																	
	重傷者		2				2				1				1	1	7	
背面通行中	発 生 者		5		1	1	1		1		2		2	1	1	1	15	
	死 者		9	1	2		1	1	3		2	1		1	2	1	24	
	重傷者							1						1	1		5	
横断歩道	発 生 者		7	1	2			1	3		2	1			1	1	19	
	死 者		54	8	7	8	24	11	31	5	10	4	3		1	3	169	
	重傷者		7	1	2	2	3		2	1	4	1					23	
横断歩道付	発 生 者		47	8	5	6	21	11	29	4	6	3	4		1	2	147	
	死 者		9	1	1		3	4	6		4		5				33	
	重傷者		4		1			3	1		3		3				15	
横断歩道付	発 生 者		5	1			3	1	5		2		2				19	
	死 者		2														2	
	重傷者		1														1	
その他	発 生 者		1														1	
	死 者		34	4	6	8	19	6	22	3	7	4	3		4	3	123	
	重傷者		8	2	3	3	6	3	8		1	2	3		1	3	43	
路上遊戯中	発 生 者		26	2	3	5	13	2	15	3	5	2			3		79	
	死 者		2	1	1	1			2							1	8	
	重傷者				1												1	
路上作業中	発 生 者		2	1		1			2								6	
	死 者		1	1					4				2		1	1	10	
	重傷者			1								1					3	
路上停止中	発 生 者		1					4				1			1	1	7	
	死 者		4				1	1	1		1				1	1	10	
	重傷者		1						1								2	
路上横臥	発 生 者		3			1	1				1				1	1	8	
	死 者		3		2	2						1	2		1	1	12	
	重傷者		2		1	1						1			1	1	7	
その他	発 生 者		1	1								1	1				4	
	死 者		14	6	5	4	4	6	15	2	3	3	2		2	2	68	
	重傷者		1	4			1	1	2			1			1		11	
小 計	発 生 者		13	3	5	4	3	5	15	2	3	3	1		1	2	60	
	死 者		139	22	25	24	55	29	85	10	30	13	19	2	13	15	481	
	重傷者		1			1	1	2	1		1					2	8	
正面衝突	発 生 者		28	8	8	6	13	7	14	1	9	3	9	1	5	6	118	
	死 者		111	16	17	17	42	21	74	9	21	10	11	1	8	7	365	
	重傷者		8		7	5	1	3	6	2	4	5	8		1	4	54	
追 突	発 生 者					2			1				4		3	4	14	
	死 者		11		8	7	1	3	9	3	5	11	11		2	5	76	
	重傷者		4	13	4	3	3	11	6	14	2	6	5	1	1		78	
追越・追抜	発 生 者		1				2	1	1		1	2	1				9	
	死 者		6	17	5	4	4	17	9	16	2	6	4	4	1	1	96	
	重傷者		7	133	47	31	35	120	80	172	34	29	36	36	8	15	4	787
出 合 い 頭	発 生 者		3	2		1	1	8	1								16	
	死 者		7	165	59	39	43	141	92	217	39	47	44	49	11	18	4	975
	重傷者		143	42	29	51	78	37	92	17	26	9	28	6	25	16	599	
すれ違い時	発 生 者		17	1	3	8	8	7	6	1	4	1	5		4	4	69	
	死 者		143	52	28	47	84	33	103	19	24	8	36	7	29	18	631	
	重傷者		1	14	1	3	2	3	3	6	1	2	3				41	
すれ違い時	発 生 者		1		1			1		1							4	
	死 者		2	14	1	2	2	3	4	8		2	2	6			46	
	重傷者		4				1	1	1				2		1	1	11	
すれ違い時	発 生 者		4				1	1	1				2		1	1	11	
	死 者																	
	重傷者		4				1	1	1				2		1	1	11	

表41

隊・署別、事故類型別発生状況

事故類型別		隊・署別 区分	交	那	豊	糸	与	浦	宜	沖	嘉	う	石	名	本	宮	八	合	
			機	那	見	満	那	添	野	縄	手	る	川	護	部	古	重		計
			隊	覇	城		原		湾		納	ま	川			島	山		
車 両 相 互	左折時	発 生 者		22	12	3	4	20	4	14	3	2	3	4		2	1	94	
		死 者									1								1
		重傷者		7	2	2	2	3		1				1				1	19
	右折直進	発 生 者		15	10	1	2	17	5	14	6	3	2	7		2	2	84	
		死 者		60	18	13	20	24	14	52	4	9	8	10	1	2	2	237	
		重傷者				1					1								2
	その他	発 生 者		12	6	2	7	4	5	7	1	1				2		47	
		死 者		54	13	15	20	26	13	60	2	8	10	10	1		2	234	
		重傷者		34	13	5	2	19	5	7		2	3	4		4		98	
	その他	死 者		5					5	1				1					12
		重傷者	3	57	16	6	7	43	20	31	4	10	11	10	3	4	4	2	227
		軽傷者	2	10	2		1	4	2	2	3			2	1				29
	小計	発 生 者	2	49	16	6	8	43	20	35	2	10	17	12	3	7	2	232	
		死 者	15	488	153	100	129	320	173	395	67	90	82	110	19	55	30	2226	
		重傷者	3	55	13	8	21	27	25	19	6	6	7	11		9	9	219	
	車 両 単 独	電柱	発 生 者	17	505	170	108	135	348	184	470	73	107	100	142	23	64	32	2478
			死 者				1				1	1		1	2		1		9
			重傷者		2							1		1	1		1		3
標識		発 生 者		2		4				1	1								4
		死 者																	
		重傷者		2										1					4
分帯安全島		発 生 者		2															8
		死 者		3	1					1	2		1	1		1			10
		重傷者			1											1			2
防護柵等		発 生 者		3						1	3		1	1					9
		死 者	1	1		1	2			2				1	2				10
		重傷者													1				1
家屋・塀		発 生 者	2	1		1	1												5
		死 者					1							1	1				6
		重傷者		3				1	1	1				1	1				3
橋脚・梁		発 生 者							1	1	3								4
		死 者																	
		重傷者																	
その他	発 生 者		1	3		1	2	1	3		1	2			1	1		16	
	死 者									1								1	
	重傷者		2			1	1	1	1		1	1			1			8	
駐車車両不在	発 生 者	1	3			1	1	2	1	2		1	2				1	12	
	死 者		2		1		2		2		1	1						9	
	重傷者						1		1									2	
路外逸脱	発 生 者		2		2		3		1		1	1						10	
	死 者		1														1	2	
	重傷者		1														1	2	
転倒	発 生 者				1									1				2	
	死 者														1			1	
	重傷者				1													1	
その他	発 生 者		3	2	9		1	2		4	5						1	27	
	死 者		2		7		1	2		3	3							18	
	重傷者		1	2	2					1	2						1	9	
小計	発 生 者	1	4	2	1	1	4											13	
	死 者			1			3											4	
	重傷者	1	4	1	1	1	1											9	
合計	発 生 者	3	19	5	14	4	10	4	13		4	11	7	2	2	3	3	101	
	死 者	2	7	1	8	2	7	5	5		1	5	3		1	1	1	42	
	重傷者	2	15	3	10	2	5	4	13		3	6	3				2	68	
合計	発 生 者	18	646	180	139	157	385	206	493	77	124	106	136	23	70	48	2808		
	死 者	5	90	22	24	29	47	32	38	7	16	15	23	1	15	15	379		
	重傷者	19	631	189	135	154	395	209	557	82	131	116	156	24	72	41	2911		

表42

隊・署別、交番等別交通事故発生状況

署別	交番等	発生件数	死者	重傷者	軽傷者
那覇署	安 謝	52		6	48
	新都心北	44		2	44
	おもろまち	32			33
	泊高橋	52		7	50
	牧 志	31		4	32
	県庁前	46		6	51
	西武門	50	1	10	44
	真嘉比	38		7	39
	安 里	63		11	57
	繁多川	20		4	17
	識 名	8			9
	与 儀	41		4	40
	古波蔵	34		7	35
	国 場	60		11	54
	石 嶺	17		3	14
	儀 保	15		1	16
	首 里	41		6	45
	久米島	1			1
	儀 間	1		1	2
	謝名堂				
	仲村渠				
	粟 国				
	渡名喜				
	座間味				
渡嘉敷					
北大東					
南大東					
小 計	646	1	90	631	
豊見城署	山 下	31		5	30
	小 祿	25		2	24
	高 良	26	1	3	34
	豊見城中央	92		12	94
	那覇空港	6			7
	小 計	180	1	22	189
糸満署	西 崎	37		8	39
	町 端	23		2	25
	東風平	42		6	40
	賀 数	15	1	3	14
	大 里	8		2	6
	小波蔵	5		1	4
	米 須	4		1	3
	具志頭	5		1	4
小 計	139	1	24	135	

署別	交番等	発生件数	死者	重傷者	軽傷者
与那原署	東 浜	40		8	40
	兼 城	74		9	75
	仲 程	32	1	9	30
	佐 敷	5			5
	久手堅	2		1	2
	親慶原	4		2	2
	小 計	157	1	29	154
	浦添署	仲 間	79		6
牧 港		65		6	66
城 間		77		11	87
内 間		76		14	68
小那覇		37	1	4	36
坂 田		51		6	51
小 計		385	1	47	395
宜野湾署		大謝名	71		10
	普天間	21	1	7	14
	野 嵩	17			19
	真栄原	31		2	34
	愛 知	50	1	4	53
	伊舎堂	8		4	6
	津 覇	8		5	7
	小 計	206	2	32	209
沖縄縄文署	コ ザ	67	1	7	74
	越 来	40		4	44
	知 花	70		5	77
	中之町	45		1	55
	泡 瀬	88		6	92
	北 谷	70		4	84
	北 前	31		2	40
	北中城	82	1	9	91
小 計	493	2	38	557	
嘉手納署	大 通	27	1	2	26
	読 谷	43	1	5	47
	楚 辺	5			6
	瀬名波	2			3
小 計	77	2	7	82	
うるま署	安慶名	43		4	53
	赤 道	64	2	7	64
	屋慶名	10		1	11
	具志川	2		2	
	平安名				
	平敷屋	2		1	1
	平安座	3		1	2
	小 計	124	2	16	131

署別	交番等	発生件数	死者	重傷者	軽傷者
石川署	白 浜	41		7	42
	恩 納	14		3	14
	金 武	20		3	20
	仲 泊	11	1	1	13
	名 嘉 真	12		1	16
	宜 野 座	8			11
	小 計	106	1	15	116
	名古屋護署	大 東	29		6
大 南		42		5	52
辺 野 古		8		2	8
辺 土 名		3			3
許 田		15		4	19
屋 部		14			22
伊 差 川		14		4	13
屋 我 地		3			3
塩 屋		2		1	1
喜 如 嘉		3		1	4
奥		1	1		
安 田					
平 良		2			3
小 計		136	1	23	156
本 部 署	渡 久 地	11	2	1	11
	今 帰 仁	6			7
	伊 豆 味	1			1
	山 川	2			2
	伊 江	1			2
	川 平	2	1		1
	伊 是 名				
	伊 平 屋				
	小 計	23	3	1	24
宮 古 島 署	平 良	52	1	11	47
	宮 古 空 港				
	狩 俣	1			1
	下 地	3		1	5
	高 田	5			7
	長 間	3		2	1
	砂 川	2			4
	城 辺 東	2			3
	佐 良 浜				
	仲 地	2		1	4
	多 良 間				
小 計	70	1	15	72	

署別	交番等	発生件数	死者	重傷者	軽傷者
八 重 山 署	大 川	27	2	4	24
	新 川	12		5	9
	石 垣 空 港				
	川 平	1			2
	白 保	3		4	3
	伊 原 間	2		1	1
	小 浜				
	波 照 間				
	白 浜 駐 在				
	上 原	1	1		
署	大 原	1		1	
	与 那 国				
	久 部 良	1			2
	小 計	48	3	15	41
	交 通 機 動 隊	18		5	19
合 計	2,808	22	379	2,911	

注1 交通機動隊は、所管する交番等は対象外である。

注2 令和3年4月1日現在の交番所管区による集計（糸満署大里駐在所、うるま署平敷屋駐在所を除く）

表43

隊・署別、第1当事者の年齢層別発生状況

年齢層別		隊・署別																発生件数	構成率		
		交機隊	那覇	豊見城	糸満	与那原	浦添	宜野湾	沖縄	嘉手納	うるま	石川	名護	本部	宮古島	八重山					
年齢層	15歳以下	6歳以下										1						1	0.04		
		7歳～12歳		3	2	1			2	2	1		1					1	13	0.46	
		13歳～15歳		3				1	1	1	1									7	0.25
		小計	0	6	2	1	1	1	3	3	1	1	1	0	0	0	1		21	0.75	
	16歳	16歳		2			1	1	2	1	2		1	2	1					13	0.46
		17歳		3			5	1	4	2	2		1	2	1					21	0.75
		18歳		14	7	6	7	12	7	16	6	2	2	4			1			84	2.99
		19歳		18	4	4	2	10	13	14	2	1	7	5	2					82	2.92
		小計	0	37	11	16	11	28	23	34	8	5	13	11	2	1	0		200	7.12	
	20歳	20歳～24歳	4	53	17	11	19	47	32	93	9	13	17	21	4	6	3		349	12.43	
		25歳～29歳	1	38	13	17	7	30	12	36	10	16	14	10		6	5		215	7.66	
		小計	5	91	30	28	26	77	44	129	19	29	31	31	4	12	8		564	20.09	
	30歳	30歳～39歳	7	86	30	20	22	71	32	75	12	17	18	22	3	8	8		431	15.35	
		40歳～49歳	2	106	31	18	19	60	38	80	7	27	21	18	1	8	5		441	15.71	
		50歳～59歳		90	30	12	29	56	27	57	11	9	6	18	2	13	10		370	13.18	
		60歳～64歳	1	54	7	7	15	20	9	31	4	9	3	8	3	11	2		184	6.55	
		小計	10	336	98	57	85	207	106	243	34	62	48	66	9	40	25		1,426	50.78	
	65歳以上	65歳～69歳	2	74	16	16	13	22	8	32	6	10	3	11	3	4	5		225	8.01	
		70歳以上	1	88	20	20	18	43	19	46	8	16	10	16	5	13	9		332	11.82	
		小計	3	162	36	36	31	65	27	78	14	26	13	27	8	17	14		557	19.84	
対象外当事者			14	3	1	3	7	3	6	1	1		1					40	1.42		
合計		18	646	180	139	157	385	206	493	77	124	106	136	23	70	48		2,808	100		

表44

隊・署別、第1当事者の職業別発生状況

職業別	隊・署別		交機隊	那覇	豊見城	糸満	与那原	浦添	宜野湾	沖縄	嘉手納	うるま	石川	名護	本部	宮古島	八重山	合計		
	発生	区分																		
幼児	未就園児	発生																	0	
		死者																		0
		重傷者																		0
		軽傷者																		0
	就園児	発生																		0
		死者																		0
		重傷者																		0
		軽傷者																		0
小学生	発生		2	2	1			2	2	1	1	1						1	13	
	死者																		0	
	重傷者		1	1															2	
	軽傷者		1	1	1			2	2	1	1	1						1	11	
中学生	発生		3				1												4	
	死者																		0	
	重傷者		1																1	
	軽傷者		2				1												3	
高校生	発生		8		3	3	4	2	7		2	1	2						32	
	死者										1								1	
	重傷者		3						2				2						7	
	軽傷者		7		3	5	4	3	5		2	1	3						33	
大学生	発生		13	6	2	10	14	14	13	2	2	3	6			1	2		88	
	死者					1													1	
	重傷者		2	1	1	2		1	1			1	1				1		11	
	軽傷者		13	6	1	8	16	15	17	2	2	2	10			1	1		94	
その他学生	発生		13	5	4	3	9	7	12	3	1	7	6						70	
	死者								1										1	
	重傷者				2		1		1										4	
	軽傷者		13	5	6	3	9	8	14	3	1	13	8						83	
職業運転者	バス	発生		5				2	1	2	1	1					1		13	
		死者																		0
		重傷者		1				2												3
		軽傷者		4					2	2	1	1					4			14
	タクシー・ハイヤー	発生		87	11	1	5	20	3	11	1	3	1	1	1	4	1			150
		死者																		0
		重傷者		9	1			2		1	1	4	1			2				21
		軽傷者		85	11	1	7	18	3	10				1	1	2	1			140
	トラック	発生		1	9			3	4	3	6	1	1	1	4					33
		死者																		0
		重傷者					2	2		1		1	1							7
		軽傷者		1	9			2	2	4	7	1		8						34
	バイク	発生																		0
		死者																		0
		重傷者																		0
		軽傷者																		0

表44

隊・署別、第1当事者の職業別発生状況

職業別	隊・署別		交機隊	那覇	豊見城	糸満	与那原	浦添	宜野湾	沖縄	嘉手納	うるま	石川	名護	本部	宮古島	八重山	合計		
	発生	区分																		
職業 運転者	自転車	発生																	0	
		死者																		0
		重傷者																		0
		軽傷者																		0
	その他	発生			1	1	1	6	5	4	1							1	20	
		死者																		0
		重傷者						1										1	2	
		軽傷者			1	1	1	6	8	5	2									24
公務(他に分類されるものを除く)	発生	1	17	10	9	11	11	5	11		4	2	3			1		85		
	死者																	0		
	重傷者		4	2	1	1	1	2	1		1		1					14		
	軽傷者	1	13	9	9	12	12	5	14		3	2	4			1		85		
農業・林業	発生		3	1	6	5	2	1	4		2	5	3			6	4	42		
	死者																1	1		
	重傷者		1		1	2			1					1			1	7		
	軽傷者		3	1	8	4	2		4		2	7	2			10	3	46		
漁業	発生		3				1		1				1	1		1		8		
	死者																	0		
	重傷者		2															2		
	軽傷者		2				1		1			1	1			1		7		
鉱業	発生		1						1								1	3		
	死者																	0		
	重傷者															1		1		
	軽傷者		1						1									2		
建設業	発生	3	44	16	15	15	39	24	55	5	12	15	10	3	6	4		266		
	死者												1					1		
	重傷者	2	6	3	2	4	5	6	2			4		1			1	36		
	軽傷者	2	43	16	14	14	40	26	57	7	20	13	11	3	9	5		280		
製造業	発生		13	6	5	6	9	2	10	2	7	3	3	1	2			69		
	死者						1											1		
	重傷者		2	1	2	1	1		1			1				1		10		
	軽傷者		17	5	3	6	7	2	10	2	7	3	4	1	1			68		
卸・小売業	発生		40	20	6	22	34	16	34	4	6	3	11		6	2		204		
	死者			1														1		
	重傷者		9	4	1	7	6	2	4		1	1	2		1	1		39		
	軽傷者		33	17	7	21	32	14	39	4	8	2	10		5	1		193		
金融・保険業	発生	1	8		1	2	10		4	2	3	1	1			1		34		
	死者																	0		
	重傷者																	0		
	軽傷者	1	9		1	2	10		4	2	3	1	1			1		35		
不動産業	発生		9	2	3	1	4	3	10		1					1		34		
	死者																	0		
	重傷者		1															1		
	軽傷者		11	4	4	1	4	3	11		1					1		40		

表44

隊・署別、第1当事者の職業別発生状況

職業別	隊・署別	交機隊	那覇	豊見城	糸満	与那原	浦添	宜野湾	沖縄	嘉手納	うるま	石川	名護	本部	宮古島	八重山	合計
	区分																
運輸業 郵便業	発生	1	20	12	1	5	10	6	8	3		1	2	2	1	2	74
	死者													1			1
	重傷者		2				1		1								4
	軽傷者	1	23	12	1	7	11	7	8	3		1	2	1	1	2	80
電気通信業	発生		10	2	1	1	6	1	6		3	1	1	1			33
	死者							1									1
	重傷者		1						1								2
	軽傷者		9	3	1	1	6		5		4	2	1	1			33
電気・ガス・ 熱供給・水道業	発生	2	8	1	2	2	3	1	7	2	4		1		1	2	36
	死者															1	1
	重傷者				1		1		1								3
	軽傷者	2	8	1	1	2	2	1	7	2	4		1		1	1	33
研究・専門 ・技術	発生	1	12	5	1	6	20	4	8	1	4	2	6		6		76
	死者																0
	重傷者					2	1	1	2	1			2		2		11
	軽傷者	1	13	7	1	4	21	3	9		4	4	4		4		75
宿泊業 飲食業	発生		47	8	8	11	23	13	26	8	12	11	12	2	9	3	193
	死者		1					1			1	1			1	1	6
	重傷者		7	3	2	1	2	3	2	1	1		3		2	2	29
	軽傷者		45	8	7	12	25	11	34	9	12	12	10	2	8		195
生活・娯楽	発生		72	11	18	1	40	19	46	5	5	20	15	3	4	10	269
	死者				1												1
	重傷者		10	1	4		4	5	2	1	2	5	3			6	43
	軽傷者		72	11	14	2	47	17	53	5	3	15	18	4	4	11	276
教育 学習支援業	発生		19	6	5	3	13	5	18	4	2	2	6	2	2	2	89
	死者																0
	重傷者		2			1		1	4	1		1	1			1	12
	軽傷者		20	6	5	3	14	4	18	4	2	1	6	2	3	1	89
医療・福祉	発生	1	44	20	17	13	37	14	43	4	12	10	17	1	5	3	241
	死者									1							1
	重傷者		9	1	2	1	4	2	2	1	2		2				26
	軽傷者	1	39	21	17	12	40	14	51	2	10	16	25	1	6	3	258
複合 サービス業	発生		4	1				1	1				1				8
	死者																0
	重傷者		1														1
	軽傷者		3	1				2	1				1				8
サービス業他	発生	2	28	10	7	4	11	12	16	2	3	1	2	1			99
	死者																0
	重傷者		2	1	2	1	2	3	1								12
	軽傷者	2	30	11	8	3	12	12	20	2	3	1	2	2			108
分類不能	発生																0
	死者																0
	重傷者																0
	軽傷者																0

表44

隊・署別、第1当事者の職業別発生状況

職業別	隊・署別	交機隊	那覇	豊見城	糸満	与那原	浦添	宜野湾	沖縄	嘉手納	うるま	石川	名護	本部	宮古島	八重山	合計	
	区分																	
主婦	発生	2	8	8	2	1	6	7	5	3	5	1	5	1	2		56	
	死者																0	
	重傷者			1							2				4		7	
	軽傷者	4	9	9	2	1	6	8	10	3	3	1	5	2	2		65	
無職	発生		74	13	18	19	34	21	54	12	19	7	14	5	9	9	308	
	死者									1				2			3	
	重傷者		7	1	3	4	9	4	4	1	2		3		2		40	
	軽傷者		77	21	17	17	33	20	60	16	26	10	14	4	7	9	331	
外国人	外交官	発生															0	
		死者															0	
		重傷者															0	
		軽傷者															0	
	その他	発生	3	8		1	1	5	11	62	9	8	6	2			2	118
		死者								1								1
		重傷者	3	3						1	3			1			1	12
		軽傷者	3	6		1	1	9	12	71	10	8	7	4			2	134
調査不能	発生																0	
	死者																0	
	重傷者																0	
	軽傷者																0	
対象外当事者	発生		14	3	1	3	7	3	6	1	1		1				40	
	死者																0	
	重傷者		4	1			2		1				1				9	
	軽傷者		11	2	1	3	5	3	7	1	1						34	
合計	発生	18	646	180	139	157	385	206	493	77	124	106	136	23	70	48	2,808	
	死者	0	1	1	1	1	1	2	2	2	2	1	1	3	1	3	22	
	重傷者	5	90	22	24	29	47	32	38	7	16	15	23	1	15	15	379	
	軽傷者	19	631	189	135	154	395	209	557	82	131	116	156	24	72	41	2,911	

表45

隊・署別、第1当事者の男女別発生状況

男女別		隊・署別															合計
		交機隊	那覇	豊見城	糸満	与那原	浦添	宜野湾	沖縄	嘉手納	うるま	石川	名護	本部	宮古島	八重山	
性別	男	11	437	112	84	94	252	132	316	51	80	71	77	16	37	30	1,800
	女	7	195	65	54	60	126	71	171	25	43	35	58	7	33	18	968
	当事者不明		14	3	1	3	7	3	6	1	1		1				40
合計		18	646	180	139	157	385	206	493	77	124	106	136	23	70	48	2,808

表46

隊・署別、第1当事者の車種別発生状況

車種別		隊・署別															合計		
		区分	交機隊	那覇	豊見城	糸満	与那原	浦添	宜野湾	沖縄	嘉手納	うるま	石川	名護	本部	宮古島		八重山	
乗用車	大型車	発生		4				2			1	1				1		9	
		死者																	0
		重傷者		1				2											3
		軽傷者		3							1	1					4		9
	中型車	発生			1			1	1	1									4
		死者																	0
		重傷者																	0
		軽傷者			3			1	2	1									7
	準中型車	発生																	0
		死者																	0
		重傷者																	0
		軽傷者																	0
	普通車	発生	11	283	66	40	48	143	74	206	30	41	40	47	7	26	19		1,081
		死者					1	1		1	1		1		1				6
		重傷者	5	39	6	4	6	12	12	16	2	9	6	5	1	7	9		139
		軽傷者	11	281	78	42	46	152	76	232	35	41	43	55	8	21	18		1,139
	軽自動車	発生	3	212	72	53	77	163	85	202	33	59	42	56	11	29	16		1,113
		死者		1		1			2	1	1	1			1	1			9
		重傷者		17	8	6	12	18	6	10	4	6	2	7		6	5		107
		軽傷者	4	228	72	57	81	170	85	239	31	61	55	67	11	28	14		1,203
ミニカー	発生																	0	
	死者																	0	
	重傷者																	0	
	軽傷者																	0	
小計	発生	14	499	139	93	125	309	160	409	64	101	82	103	18	56	35		2,207	
	死者	0	1	0	1	1	1	2	2	2	1	1	0	2	1	0		15	
	重傷者	5	57	14	10	18	32	18	26	6	15	8	12	1	13	14		249	
	軽傷者	15	512	153	99	127	323	163	472	67	103	98	122	19	53	32		2,358	
貨物車	大型車	発生	1	4		1	2	1	1	5	1	1		2				19	
		死者												1				1	
		重傷者					2	1		1		1						5	
		軽傷者	1	4		1			1	5	1			2					15
	中型車	発生		1	1	1	2	1	2	1				1		2			12
		死者																2	0
		重傷者								1									1
		軽傷者		1	1	1	3	1	2	1				3		4			17
	準中型車	発生	1	6	1	1		2	1	2		1		1					16
		死者																	0
		重傷者		1															1
		軽傷者	1	5	1	1		2	1	2		1		4					18
	普通車	発生	1	18	4	5	4	13	6	11	3	4	6	6		2			83
		死者																	0
		重傷者		3			1	1	3	1				2		1			12
		軽傷者	1	16	4	5	3	16	5	10	4	6	6	8		1			85
軽自動車	発生	1	35	15	12	12	22	17	35	4	11	8	12	3	10	7		204	
	死者															2		2	
	重傷者		6	3	1	3	2	5	1			2	2		1			26	
	軽傷者	1	29	15	14	10	24	16	40	6	16	7	12	4	14	5		213	

車種別		隊・署別 区分	交機隊	那覇	豊見城	糸満	与那原	浦添	宜野湾	沖縄	嘉手納	うるま	石川	名護	本部	宮古島	八重山	合計		
貨物車	小計	発生	4	64	21	20	20	39	27	54	8	17	14	22	3	14	7	334		
		死者	0	0	0	0	0	0	0	0	0	0	0	0	1	0	0	2	3	
		重傷者	0	10	3	1	6	4	9	3	0	1	2	4	0	0	2	0	45	
		軽傷者	4	55	21	22	16	43	25	58	11	23	13	29	4	19	5	348		
特殊車	大型	農業 耕用	発生															0		
			死者																0	
			重傷者																0	
			軽傷者																0	
		その他	発生																	0
			死者																	0
			重傷者																	0
			軽傷者																	0
	小型	農業 耕用	発生																0	
			死者																0	
			重傷者																0	
			軽傷者																0	
		その他	発生																	0
			死者																	0
			重傷者																	0
			軽傷者																	0
小計	発生	0	0	0	0	0	0	0	0	0	0	0	0	0	0	0	0	0		
	死者	0	0	0	0	0	0	0	0	0	0	0	0	0	0	0	0	0		
	重傷者	0	0	0	0	0	0	0	0	0	0	0	0	0	0	0	0	0		
	軽傷者	0	0	0	0	0	0	0	0	0	0	0	0	0	0	0	0	0		
二輪車	自動二輪	小型	751cc以上	発生		2								1				3		
			死者																0	
			重傷者			1									1				2	
			軽傷者			1														1
		401cc~750cc	発生								1	1		1						3
			死者																	0
			重傷者												1					1
			軽傷者								2	1								3
		251cc~400cc	発生		1	1	1	1			1									5
			死者			1														1
			重傷者				1	1			1									3
			軽傷者		1															1
	軽二輪	発生		6	2	5	1	6	4	2	1		3	3					33	
		死者																	0	
		重傷者		1	1	1		3	2		1		2	2					13	
		軽傷者		5	1	4	1	4	4	3			1	2					25	
		発生		22	6	10	4	8	4	9		3	3	2				1	72	
		死者																	0	
		重傷者		9		5	3	1	2	4			2	2					28	
		軽傷者		15	7	6	4	7	7	6		3	1					1	57	
原付二種	発生		27	3	8	2	12	3	3	1			1	2			3	65		
	死者													1				1		
	重傷者		2		6		4		1				1				1	15		
	軽傷者		25	3	2	3	10	3	3	1				1			2	53		
小計	発生	0	56	14	24	8	26	11	16	3	3	7	7	2	0	4	181			
	死者	0	0	1	0	0	0	0	0	0	0	0	0	1	0	0	2			
	重傷者	0	12	2	13	4	8	4	6	1	0	5	6	0	0	1	62			
	軽傷者	0	46	12	12	8	21	14	14	2	3	2	2	1	0	3	140			
軽車両	自転車	発生		13	1	1	1	4	4	8		2	2	3			2	41		
		死者										1						2		
		重傷者		7	1		1	1	1	2								13		
		軽傷者		7		1		3	3	6		1	2	3				1	27	

車種別	隊・署別 区分	交機隊	那覇	豊見城	糸満	与那原	浦添	宜野湾	沖縄	嘉手納	うるま	石川	名護	本部	宮古島	八重山	合計	
		発生																
死者																	0	
重傷者																	0	
軽傷者																	0	
その他	発生	0	13	1	1	1	4	4	8	0	2	2	3	0	0	2	41	
	死者	0	0	0	0	0	0	0	0	0	1	0	0	0	0	1	2	
	重傷者	0	7	1	0	1	1	1	2	0	0	0	0	0	0	0	13	
	軽傷者	0	7	0	1	0	3	3	6	0	1	2	3	0	0	1	27	
一般歩行者	発生			2				1		1		1					5	
	死者																0	
	重傷者			1													1	
	軽傷者			1				1		1		1					4	
歩行者	ローラー スケート等	発生															0	
		死者															0	
		重傷者															0	
		軽傷者															0	
	車いす	発生																0
		死者																0
		重傷者																0
		軽傷者																0
	小児用の車	発生																0
		死者																0
		重傷者																0
		軽傷者																0
	その他	発生																0
		死者																0
		重傷者																0
		軽傷者																0
小計	発生	0	0	2	0	0	0	1	0	1	0	1	0	0	0	0	5	
	死者	0	0	0	0	0	0	0	0	0	0	0	0	0	0	0	0	
	重傷者	0	0	1	0	0	0	0	0	0	0	0	0	0	0	0	1	
	軽傷者	0	0	1	0	0	0	1	0	1	0	1	0	0	0	0	4	
対象外当事者	発生		14	3	1	3	7	3	6	1	1		1				40	
	死者																0	
	重傷者		4	1			2		1				1				9	
	軽傷者		11	2	1	3	5	3	7	1	1						34	
合計	発生	18	646	180	139	157	385	206	493	77	124	106	136	23	70	48	2,808	
	死者	0	1	1	1	1	1	2	2	2	2	1	1	3	1	3	22	
	重傷者	5	90	22	24	29	47	32	38	7	16	15	23	1	15	15	379	
	軽傷者	19	631	189	135	154	395	209	557	82	131	116	156	24	72	41	2,911	

表47

隊・署別、第1当事者の用途別発生状況

用途別		隊・署別 区分	交 機 隊	那 覇	豊 見 城	糸 満	与 那 原	浦 添	宜 野 湾	沖 縄	嘉 手 納	う る ま	石 川	名 護	本 部	宮 古 島	八 重 山	合 計	
事業用	路線バス	発生		3				2				1						6	
		死者																	0
		重傷者		1					2										3
		軽傷者		2									1						3
	貸切バス	発生		1								1					1		3
		死者																	0
		重傷者																	0
		軽傷者		1								1					4		6
	タクシー・ハイヤー 法人	発生		76	10	1	4	16	3	10	1	3	1	1			4	1	131
		死者															4		0
		重傷者		8	1			2		1	1	4	1			2			20
		軽傷者		75	10	1	5	14	3	9				1		2	1		121
	タクシー・ハイヤー 個人	発生		5	1			3		1						1			11
		死者																	0
		重傷者																	0
		軽傷者		5	1			3		1						1			11
	特定	発生																	0
		死者																	0
		重傷者																	0
		軽傷者																	0
	貨物車	発生		8	1	2	5	4	2	10		1		4					37
		死者																	0
		重傷者					2	1		1		1							5
		軽傷者		8	1	2	5	3	3	11				8					41
小計	発生	0	93	12	3	9	25	5	21	2	5	1	5	1	5	1	1	188	
	死者	0	0	0	0	0	0	0	0	0	0	0	0	0	0	0	0	0	
	重傷者	0	9	1	0	2	5	0	2	1	5	1	0	0	0	2	0	28	
	軽傷者	0	91	12	3	10	20	6	21	1	1	0	9	1	6	1		182	
自家用	レンタカー	発生	1	23	6		2	5	5	7	3	1	5	8	1	9	7	83	
		死者												1					1
		重傷者		3			1		2	1				1		1	1	6	16
		軽傷者	2	30	10		1	7	6	7	4	1	7	7	1	9	8		100
	スクールバス	発生								1									1
		死者																	0
		重傷者																	0
		軽傷者								2									2
	代行運転 自動車	発生						2	2	1								1	6
		死者																	0
		重傷者						1										1	2
		軽傷者						1	2	1									4
	随伴用 自動車	発生			1	1		4	3	1	1								11
		死者																	0
		重傷者																	0
		軽傷者			1	1		5	6	2	2								17
	乗用 その他	発生	13	448	135	115	127	304	159	407	62	99	83	102	18	42	30		2,144
		死者		1	1	1	1	1	2	2	2	1	1		3	1			17
		重傷者	5	57	15	23	21	35	22	31	6	11	11	17	1	10	8		273
		軽傷者	13	446	143	109	129	316	163	467	64	104	93	116	18	38	26		2,245
	貨物	発生	4	55	20	18	15	34	23	42	7	16	14	17	3	14	7		289
		死者																2	2
		重傷者		10	3	1	4	3	7	1			2	4		2			37
		軽傷者	4	46	20	20	11	38	17	46	9	23	13	21	4	19	5		296
小計	発生	18	526	162	134	144	349	193	458	73	116	102	127	22	65	45		2,534	
	死者	0	1	1	1	1	1	2	2	2	1	1	1	3	1	2		20	
	重傷者	5	70	18	24	26	39	31	33	6	11	14	22	1	13	15		328	
	軽傷者	19	522	174	130	141	367	196	523	79	128	113	144	23	66	39		2,664	
対象外当事者	発生		27	6	2	4	11	8	14	2	3	3	4				2	86	
	死者										1						1	2	
	重傷者		11	3		1	3	1	3				1					23	
	軽傷者		18	3	2	3	8	7	13	2	2	3	3				1	65	
合計	発生	18	646	180	139	157	385	206	493	77	124	106	136	23	70	48		2,808	
	死者	0	1	1	1	1	1	2	2	2	2	1	1	3	1	3		22	
	重傷者	5	90	22	24	29	47	32	38	7	16	15	23	1	15	15		379	
	軽傷者	19	631	189	135	154	395	209	557	82	131	116	156	24	72	41		2,911	

表48

隊・署別、第1当事者の車両形状別発生状況

車両形状別	隊・署別	交機隊	那覇	豊見城	糸満	与那原	浦添	宜野湾	沖繩	嘉手納	うるま	石川	名護	本部	宮古島	八重山	合計		
	区分																		
乗 用 車	バス	発生		4				2			1	1				1		9	
		死者																	0
		重傷者		1					2										3
		軽傷者		3								1	1				4		9
	マイクロバス	発生			1			1	1	1									4
		死者																	0
		重傷者																	0
		軽傷者				3			1	2	1								7
	ミニバン等	発生	2	17	6	12	11	8	14	22	2	5	5	10	2	2			118
		死者													1				1
		重傷者	3	3	1	3	3		1	2		2	1			1			20
		軽傷者	2	17	7	10	9	8	15	24	3	5	5	14	3	1			123
	セダン等	発生	12	478	132	81	114	298	145	386	61	95	77	93	16	53	35		2,076
		死者		1		1	1	1	2	2	2	1	1		1	1			14
		重傷者	2	53	13	7	15	30	17	24	6	13	7	12	1	12	14		226
		軽傷者	13	492	143	89	118	314	146	447	63	97	93	108	16	48	32		2,219
トライク	発生																	0	
	死者																	0	
	重傷者																	0	
	軽傷者																	0	
貨 物 車	冷凍保冷車	発生		2				2	1			1	1					7	
		死者																	0
		重傷者		1					1	1									3
		軽傷者		1					1				1	4					7
	ダンプカー	発生	1			1	2			2	1	1		1					9
		死者												1					1
		重傷者					2			1		1							4
		軽傷者	1			1				1	1								4
	1BOX等	発生		20	7	7	5	20	9	12	3	5	7	3		2	2		102
		死者																	0
		重傷者		4	2					3									9
		軽傷者		16	5	7	6	26	7	15	4	9	8	3		3	2		111
	ライトバン	発生	1	10	10	1	2	5	10	20	3	5	2	3		4	2		78
		死者															1		1
		重傷者		1	1		1			3				1		1			8
		軽傷者	1	9	12	1	1	7	10	21	5	6	2	3		5	1		84
トレーラー	発生		1															1	
	死者																	0	
	重傷者																	0	
	軽傷者		1															1	
トラック等	発生	2	31	4	11	11	12	7	20	1	6	4	14	3	8	3		137	
	死者															1		1	
	重傷者		4		1	3	3	2	2			2	3		1			21	
	軽傷者	2	28	4	13	9	9	8	21	1	8	2	19	4	11	2		141	
対象外当事者	発生		83	20	26	12	37	19	30	5	6	10	11	2		6		267	
	死者			1							1			1		1		4	
	重傷者		23	5	13	5	11	5	9	1		5	7			1		85	
	軽傷者		64	15	14	11	29	21	27	4	5	5	5	1		4		205	
合 計	発生	18	646	180	139	157	385	206	493	77	124	106	136	23	70	48		2,808	
	死者	0	1	1	1	1	1	2	2	2	2	1	1	3	1	3		22	
	重傷者	5	90	22	24	29	47	32	38	7	16	15	23	1	15	15		379	
	軽傷者	19	631	189	135	154	395	209	557	82	131	116	156	24	72	41		2,911	

表49

隊・署別、第1当事者の通行目的別発生状況

通行目的別		隊・署別 区分	交 機 隊	那 覇	豊 見 城	糸 満	与 那 原	浦 添	宜 野 湾	沖 縄	嘉 手 納	う る ま	石 川	名 護	本 部	宮 古 島	八 重 山	合 計	
業 務	職業運転	発 生		93	11	2	7	29	10	21	3	5	1	4	1	5	2	194	
		死 者																	0
		重傷者		9	1		2	6		2	1	5	1			2	1	30	
		軽傷者		91	11	2	7	24	14	22	2	1		8	1	6	1	190	
	業務目的	発 生	6	72	27	16	17	52	21	43	7	11	15	17	2	12	6	324	
		死 者												1					1
		重傷者		11	2		4	8	5	4			1	3		1	1	40	
	軽傷者	6	71	29	17	17	49	20	44	8	17	14	20	3	17	7	339		
通 勤	出 勤	発 生	6	76	17	14	14	61	31	66	8	18	19	14	3	2	3	352	
		死 者																	0
		重傷者	1	6	2	3	3	5	3	3	1	3	1	2			1	34	
		軽傷者	7	78	17	11	14	64	31	70	9	16	20	12	3	2	2	356	
	退 勤	発 生	1	60	17	21	18	61	20	49	7	14	10	6	4	3	4	295	
		死 者			1				1		1	1			1		1	6	
		重傷者	2	9	2	4	3	6	5	7			2	2		1		43	
	軽傷者		56	14	20	18	63	20	50	7	15	12	4	4	2	3	288		
通 学 (園 等	登 校	発 生		6	4			3	2	4	1	1	3	2				26	
		死 者																	0
		重傷者		1				1		1									3
		軽傷者		5	4			2	3	3	1	1	3	2					24
	学 業 中	発 生																	0
		死 者																	0
		重傷者																	0
	軽傷者																	0	
下 校	発 生		1		1	1	6	4	3	1		3	3					23	
	死 者								1									1	
	重傷者				1													1	
	軽傷者		1			1	8	4	2	1		3	4					24	
私 用	観光・娯楽	発 生	2	20	3	3	4	8	5	10	2	1	4	4	1	6	7	80	
		死 者																1	1
		重傷者	2	1			1	1				1				1	5	12	
		軽傷者	2	23	4	3	4	7	5	11	2		11	4	1	5	7	89	
	ドライブ	発 生	1	14	6	7	8	9	9	22	5	7	10	13	1	2		114	
		死 者																	0
		重傷者		4	1	2	4		5	3	1		8	5				33	
		軽傷者	1	13	9	5	6	11	8	28	5	9	5	18	2	3		123	
	散 歩 (自転車含む)	発 生		1				1	1					2	2			1	8
		死 者																1	1
		重傷者						1	1										2
		軽傷者		1										2	2				5
	飲 食	発 生		34	5	4	5	10	9	19	5	11	3	3		5	1	114	
		死 者					1					1						2	
		重傷者		7		2		1	1	2							1	14	
		軽傷者		34	8	2	4	13	10	23	6	11	3	4		5		123	

表49

隊・署別、第1当事者の通行目的別発生状況

通行目的別	隊・署別 区分	交	那	豊	糸	与	浦	宜	沖	嘉	う	石	名	本	宮	八	合		
		機	覇	見	満	那	添	野	縄	手	る	川	護	部	古	重	計		
		隊		城		原		湾		納	ま				島	山			
私 用	買 物	発 生		105	32	28	31	35	43	106	7	29	14	28	4	13	12	487	
		死 者		1					1		1								3
		重 傷 者		11	4	3	7	8	6	4	1	4	1	3	1	1	1	1	55
		軽 傷 者		104	33	33	27	41	41	132	10	32	16	28	3	15	13	13	528
	訪 問	発 生		89	37	34	36	67	26	85	28	14	9	31	3	12	9	480	
		死 者				1		1					1		1	1			5
		重 傷 者		15	7	8	4	4	4	8	3	1		6		2	3		65
		軽 傷 者		83	38	34	38	74	27	99	28	17	9	40	4	10	7	7	508
	送 迎	発 生	1	51	14	6	13	29	14	49	1	8	12	8	2	8	2	218	
		死 者																	0
		重 傷 者		10	2	1	1	2	1	1		1	1	1		5	1		27
		軽 傷 者	2	51	16	5	15	29	15	59	1	8	17	10	2	7	1	1	238
	通 院	発 生		10	3	2		4	6	9	1	4	1		1	2			43
		死 者																	0
		重 傷 者		2					1	2		1				2			8
		軽 傷 者		9	3	2		4	6	7	1	3	1		1				37
	帰 省	発 生																	0
		死 者																	0
		重 傷 者																	0
		軽 傷 者																	0
	遊 戯	発 生			1														1
		死 者																	0
		重 傷 者																	0
		軽 傷 者			1														1
	疾 徘徊	発 生																	0
		死 者																	0
		重 傷 者																	0
		軽 傷 者																	0
そ の 他	発 生	1					3	2	1								1	8	
	死 者								1									1	
	重 傷 者						2										1	3	
	軽 傷 者	1					1	2										4	
調 査 不 能	発 生													1				1	
	死 者													1				1	
	重 傷 者																	0	
	軽 傷 者																	0	
対 象 外 当 事 者	発 生		14	3	1	3	7	3	6	1	1		1					40	
	死 者																	0	
	重 傷 者		4	1			2		1				1					9	
	軽 傷 者		11	2	1	3	5	3	7	1	1							34	
合 計	発 生	18	646	180	139	157	385	206	493	77	124	106	136	23	70	48	2,808		
	死 者	0	1	1	1	1	1	2	2	2	2	1	1	3	1	3	22		
	重 傷 者	5	90	22	24	29	47	32	38	7	16	15	23	1	15	15	379		
	軽 傷 者	19	631	189	135	154	395	209	557	82	131	116	156	24	72	41	2,911		

表50

隊・署別、第1当事者の違反別発生状況

違反別		隊・署別															合計																			
		交機隊	那覇	豊見城	糸満	与那原	浦添	宜野湾	沖縄	嘉手納	うるま	石川	名護	本部	宮古島	八重山																				
信	号無	視	15	6	7	3	1	4	11	4	5	4	6		2	1	69																			
通	行	禁	止	違	反												1																			
通	区	行	分	右側通行		2		2									4																			
				歩道等通行		1												1																		
				その他通行区分						1									1																	
車	両	通	行	常	違	反											0																			
最	高	速	度	違	反												1																			
横	断	等	禁	止	違	反											0																			
							後退禁止															0														
横	断	・	転	回	違	反	9	3		1	2	1	2				21																			
車	間	距	離	不	保	持	4		1		2		2				12																			
進	路	変	更	禁	止	違	反	5	1			1					14																			
通	行	妨	害	(車	両	等)									0																			
追	越	し	違	反	追	越	し	方	法	違	反					1	4																			
					禁	止	場	所	追	越	し				1			2																		
割	込	み	等				1										1																			
踏	切	不	停	止	等												0																			
右	違	折	反	右	折	禁	止	場	所	右	折	等					7																			
				原	付	の	二	段	階	右	折	方	法	違	反			0																		
				そ	の	他	の	右	折	方	法	違	反				1	6																		
左	違	折	反	左	折	禁	止	場	所	左	折	等					12																			
				交	差	点	左	折	方	法	違	反	7	1		1		15																		
優	先	通	行	妨	害	等	27	11	3	8	7	5	17	1	7	2	9	2	4	103																
交	差	点	違	義	務	違	交	差	道	路	通	行	車	両				105	20	14	28	53	16	53	14	14	4	14	4	10	8	357				
							反	対	方	向	か	ら	の	右	折	車	両											1							3	
							歩	行	者																					1	6	1	1			52
歩	行	者	違	反	そ	の	他																								155					
					横	断	歩	行	者	妨	害	等	47	8	6	6	19	10	31	3	6	1	2		1	3	143									
歩	行	者	等	通	行	妨	害	(歩	行	者)																			16					
横	断	自	転	車	妨	害	等																							2						
徐	行	場	所	違	反	交	差	点																						7						
						交	差	点	以	外																								1		
指	定	場	所	一	時	不	停	止	等	10	4	5	6	4	5	5	1	1												54						
駐	(停)	車	違	反																								0						
灯	火	違	反																										0							
合	図	不	履	行	等																								0							
乗	車	不	適	当																									0							
積	不	適	当	過	積	載																							0							
				そ	の	他	の	過	積	載																					1					
自	転	車	の	通	行	方	法	違	反																				1							
牽	引	違	反																										0							
整	備	不	良	車	両	運	転	ハ	ン	ド	ル	整	備	不	良	車	運	転												0						
								ブ	レ	ー	キ	整	備	不	良	車	運	転																1		
								走	行	装	置	(タイ	ヤ	等)	整	備	不	良	車	運	転													0
								そ	の	他	の	整	備	不	良	車	運	転																		0
最	低	速	度	違	反																								0							
酒	酔	い	運	転																									1							

違反別			隊・署別														合計		
			交機隊	那覇	豊見城	糸満	与那原	浦添	宜野湾	沖縄	嘉手納	うるま	石川	名護	本部	宮古島	八重山	合計	
過労等	薬使用	覚せい剤・麻薬等使用運転																0	
		シンナー等使用運転																0	
		その他薬物使用							1									1	
	過労運転							1		1								2	
共同危険行為																		0	
安全運転義務違反	ハンドル操作不適	ブレーキ操作不適	2	8	2	5	5	9	3	9	1	4	5	10	2	3	1	69	
		前方不注意	2	22	4	17	8	23	32	18	3	11	11	6	3	1	5	166	
	動静不注意	内 在 的	4	64	17	24	6	53	27	55	12	16	23	22	3	11	8	345	
		外 在 的	5	79	19	12	24	52	25	97	10	9	12	18	3	9	1	375	
	安全確認	前方、左右		66	25	14	20	51	16	54	6	18	10	14	1	6	9	310	
		後方	3	45	14	4	4	23	21	32	4	11	11	11	3	8	3	197	
	安全速度								1	2								3	
	予測不適			3		1	1	2	1		1		1			1		11	
その他				1	1		3	3	1								9		
幼児等通行妨害																		0	
安全不確認ドア開放等				1						1		1						3	
停止措置義務違反										1								1	
燃料等点検措置義務違反																		0	
故障車両表示義務違反																		0	
自動二輪車乗車方法違反																		0	
免許条件違反																		0	
その他の違反																		0	
調査不能																		0	
違反なし																		0	
小計			18	632	175	138	154	378	202	487	75	123	105	135	23	70	48	2,763	
信号無視(歩行者)											1		1					2	
通区分	左側通行	車道通行																0	
		その他																0	
		横断																0	
断	横断	横断歩道外横断																0	
		斜め横断																0	
		駐停車車両の直前・直後の横断																	0
		走行車両の直前・直後の横断			2														2
		横断禁止場所の横断																0	
幼児のひとり歩き																		0	
めいてい、はいかい、寝そべり等																		0	
路上遊戯																		0	
路上作業																		0	
飛び出し									1									1	
その他の違反(歩行者)																		0	
違反なし(歩行者)																		0	
調査不能(歩行者)																		0	
小計			0	0	2	0	0	0	1	0	1	0	1	0	0	0	0	5	
対象外当事者				14	3	1	3	7	3	6	1	1		1				40	
合計			18	646	180	139	157	385	206	493	77	124	106	136	23	70	48	2,808	

表51

隊・署別、第1当事者の選任事業所別発生状況

選任事業所別		隊・署別		交機隊	那覇	豊見城	糸満	与那原	浦添	宜野湾	沖縄	嘉手納	うるま	石川	名護	本部	宮古島	八重山	合計		
		区分																			
選任事業所等	安全運転者	発生		3	26	17	15	12	31	17	24	5	5	10	9			3	7	184	
		死者													1						1
		重傷者				2		3	4	4	3	3		1	1	1				3	25
		軽傷者			3	31	18	12	10	28	20	25	6	8	10	9			4	4	188
	運行管理者	発生				91	11	1	7	24	4	20	3	5	1	5			5	1	178
		死者																			0
		重傷者					9	2		2	5		2	1	5	1			2		29
		軽傷者				89	10	1	7	19	4	20	2	1		9			6	1	169
未選任事業所	発生				1		1			1		1								4	
	死者																			0	
	重傷者									1										1	
	軽傷者				1		1					2								4	
選任対象外	発生			10	182	43	36	36	148	60	134	16	38	34	27	10	14	7		795	
	死者					1				1		1	1			1		1		6	
	重傷者			3	24	4	4	5	16	9	10	1	2	3	6		2			89	
	軽傷者			10	174	43	36	39	153	61	141	16	40	36	26	11	17	8		811	
調査不能	発生																			0	
	死者																			0	
	重傷者																			0	
	軽傷者																			0	
対象外当事者	発生			5	346	109	86	102	182	124	315	52	76	61	95	13	48	33		1,647	
	死者				1		1	1	1	1	2	1	1	1		2	1	2		15	
	重傷者			2	55	16	17	18	22	19	23	5	8	10	16	1	11	12		235	
	軽傷者			6	336	118	85	98	195	124	371	56	82	70	112	13	45	28		1,739	
合計	発生			18	646	180	139	157	385	206	493	77	124	106	136	23	70	48		2,808	
	死者			0	1	1	1	1	1	2	2	2	2	1	1	3	1	3		22	
	重傷者			5	90	22	24	29	47	32	38	7	16	15	23	1	15	15		379	
	軽傷者			19	631	189	135	154	395	209	557	82	131	116	156	24	72	41		2,911	

表52

隊・署別、第1当事者の飲酒状況別発生状況

飲酒別		隊・署別		交機隊	那覇	豊見城	糸満	与那原	浦添	宜野湾	沖縄	嘉手納	うるま	石川	名護	本部	宮古島	八重山	合計	構成率		
		区分																				
飲酒あり	酒酔い											1								1	0.04	
	酒気帯び	0.25mg以上			14		1	1	1	2	8	1	5	1	1			2			37	1.32
		0.15mg以上					1				1		1								3	0.11
	基準以下				1			1							1					3	0.11	
	検知不能				1																1	0.04
小計			0	16	0	2	2	1	3	9	1	6	1	2	0	2	0	0		45	1.60	
歩行者飲酒あり																				0		
飲酒なし			18	616	177	136	152	377	200	478	75	117	105	133	23	68	48			2,723	96.97	
調査不能																				0		
対象外当事者				14	3	1	3	7	3	6	1	1		1						40	1.42	
合計			18	646	180	139	157	385	206	493	77	124	106	136	23	70	48			2,808	100	

表53

隊・署別、第1当事者の運転資格別発生状況

運転資格別		隊・署別		交機隊	那覇	豊見城	糸満	与那原	浦添	宜野湾	沖縄	嘉手納	うるま	石川	名護	本部	宮古島	八重山	合計	構成率		
		区分																				
原付以上	有資格	有効免許		15	611	174	132	149	364	183	413	64	112	97	129	23	70	44		2,580	91.9	
		仮免許																			0	
		国際免許				1									1					2	4	0.1
		外国免許				3				1		3									7	0.2
	運転許可証			3			1	1	5	11	59	10	8	5	2						105	3.7
対象外	無免許等				4		4	3	4	4	4	1	1		1					26	0.9	
	調査不能																			0		
対象外当事者	あり				1			1	1	2	2				2					9	0.3	
	なし				12	3	1		3	3	6	1	2	3	1				2	37	1.3	
当事者不明				14	3	1	3	7	3	6	1	1		1						40	1.4	
合計			18	646	180	139	157	385	206	493	77	124	106	136	23	70	48			2,808	100.0	

表54

隊・署別、第1当事者の運転免許取得経過年数別発生状況

運転免許 取得経過年数別	隊・署別	交 機 隊	那 覇	豊 見 城	糸 満	与 那 原	浦 添	宜 野 湾	沖 縄	嘉 手 納	う る ま	石 川	名 護	本 部	宮 古 島	八 重 山	合 計
	区分																
1年未満	発 生		28	10	13	11	20	18	27	11	4	12	12	2	1	2	171
	死 者								1								1
	重 傷 者		5		3	2		2	2		1	1	4			1	21
	軽 傷 者		29	12	12	13	21	19	31	12	4	17	16	4	1	2	193
1年以上未 2年未満	発 生	1	31	9	3	7	21	17	33	6	6	7	7	2		1	151
	死 者																0
	重 傷 者		5	1		1	2		4			2				1	16
	軽 傷 者	1	29	10	5	6	22	19	41	6	7	7	7	2			162
2年以上未 3年未満	発 生	2	14	2	4	8	13	9	24	5	4	5	8			4	102
	死 者																0
	重 傷 者		1		2	1	1	1	3	2		2				1	14
	軽 傷 者	2	18	2	2	8	17	11	26	4	4	6	13			3	116
3年以上未 4年未満	発 生	1	10	4	2	4	17	7	20	3	1	3		2	5		79
	死 者		1			1											2
	重 傷 者	2		1	1		1	2				1			4		12
	軽 傷 者		9	4	1	4	21	5	28	4	1	3		3	7		90
4年以上未 5年未満	発 生	2	15	4	5	4	9	9	23	4	4	6	7		1	1	94
	死 者																0
	重 傷 者		3	1			1	2					3				10
	軽 傷 者	2	18	4	6	4	11	8	30	5	5	6	7		1	1	108
5年以上未 10年未満	発 生		64	19	16	6	49	20	53	7	18	13	10	1	8	6	290
	死 者														1		1
	重 傷 者		9	2	3		4	1	4		1	4	3			3	34
	軽 傷 者		65	22	15	7	54	19	61	7	20	9	12	1	7	4	303
10年以上	発 生	12	453	126	90	110	241	114	295	38	83	57	87	16	55	32	1,809
	死 者			1	1		1	2	1	2	1	1	1	3		2	16
	重 傷 者	3	54	14	14	23	34	20	22	5	14	5	12	1	11	9	241
	軽 傷 者	14	442	132	89	105	237	115	323	40	87	65	97	14	56	30	1,846
免 許 外 免 許 等	発 生		4		4	3	4	4	4	1	1		1				26
	死 者																0
	重 傷 者		2		1	1	1	3									8
	軽 傷 者		3		3	4	4	6	4	2	1		1				28
調 査 不 能	発 生																0
	死 者																0
	重 傷 者																0
	軽 傷 者																0
対 象 外 当 事 者	発 生		27	6	2	4	11	8	14	2	3	3	4			2	86
	死 者										1					1	2
	重 傷 者		11	3		1	3	1	3				1				23
	軽 傷 者		18	3	2	3	8	7	13	2	2	3	3			1	65
合 計	発 生	18	646	180	139	157	385	206	493	77	124	106	136	23	70	48	2,808
	死 者	0	1	1	1	1	1	2	2	2	2	1	1	3	1	3	22
	重 傷 者	5	90	22	24	29	47	32	38	7	16	15	23	1	15	15	379
	軽 傷 者	19	631	189	135	154	395	209	557	82	131	116	156	24	72	41	2,911

表55

隊・署別、第1当事者の自体防護着用別発生状況

自体防護別			隊・署別															合計					
			交機隊	那覇	豊見城	糸満	与那原	浦添	宜野湾	沖縄	嘉手納	うるま	石川	名護	本部	宮古島	八重山						
自体防護	シートベルト	着用	2点式		1				1												2		
		着用	3点式	18	558	160	113	143	347	187	460	72	118	95	122	20	70	42				2,525	
		非着用	適用除外者																				
			その他		4			2			3			1	3	1							14
		着用不明																					
	ヘルメット	着用	離脱		6	1	1	1	1	2	1					1						14	
		着用	離脱なし		51	13	22	8	24	10	17	3	3	8	9	1						173	
		着用	離脱不明																				
		非着用		12	1	2			5	3	6		2	1	1							35	
	着用不明																						
調査対象外			14	5	1	3	7	4	6	2	1	1	1								45		
合計			18	646	180	139	157	385	206	493	77	124	106	136	23	70	48				2,808		

表56

隊・署別、第1当事者の行動類型別発生状況

行動類型別		隊・署別															合計					
		区分	交機隊	那覇	豊見城	糸満	与那原	浦添	宜野湾	沖縄	嘉手納	うるま	石川	名護	本部	宮古島		八重山				
車	発進	発生	3	82	32	14	20	65	29	58	12	20	10	10	6	17	7				385	
		死者													1		1					2
		重傷者		4	3		1	5	5		1		1	1								21
		軽傷者	3	92	35	17	21	75	26	66	11	20	10	10	6	21	6					419
	加速	発生	1	9	3	8	2	7	4	11	2	1	4	4	1	2						59
		死者											1									1
		重傷者		2		2		2	2	2		1		1								12
		軽傷者	2	8	3	9	2	9	4	19	2	1	4	4	1	3						71
	等速	発生	5	175	36	60	45	106	79	179	27	40	37	54	8	21	21					893
		死者		1			1	1	2			2			1		1					9
		重傷者	1	23	3	13	8	13	14	12	2	5	6	15		4	7					126
		軽傷者	6	183	44	57	47	107	80	211	29	47	42	65	10	19	18					965
	減速	発生	4	49	18	3	16	25	19	29	8	10	16	14	1	12	3					227
		死者																				
		重傷者		2	3		2	1	1	1		1	1	1		3						16
		軽傷者	4	52	18	4	19	29	25	34	11	13	18	15	1	16	5					264
	追い越し 追い抜き	発生		2	1	2	1	2		1	1			1			1					12
		死者			1																	1
		重傷者				1		2														3
		軽傷者		2		1	1			1	1			2			1					9
進路変更	右に	発生		22	3	3	2	12	1	11	2	5	5	6	1	2	2				77	
		死者												1	1	1					3	
		重傷者		1				1			1		2	1		3	4				13	
		軽傷者		25	3	3	2	11	1	17	1	6	6	7		2	2					86
	左に	発生	5	13	1			6	4	8	1	2	3	2	1							46
		死者								2												2
		重傷者	4	2	1				1	2			2									12
		軽傷者	4	11				8	3	5	2	3	2	2	1							41
左折	発生		67	19	8	13	41	13	38	7	5	6	6	1	3	3					230	
	死者									1											1	
	重傷者		13	2	3	2	6	1	3		2	2	1			1					36	
	軽傷者		58	20	5	12	36	13	37	10	5	4	5	2	3	2					212	

行動類型別		隊・署別	交機隊	那覇	豊見城	糸満	与那原	浦添	宜野湾	沖縄	嘉手納	うるま	石川	名護	本部	宮古島	八重山	合計		
		区分																		
車 両 等	右折	専用車線	発生		59	10	4	6	19	11	41	4	8	6	5	1	1		175	
			死者										1							1
			重傷者		12	3		3	2	3	5		4					1		33
			軽傷者		55	7	4	5	23	11	46	3	4	7	6	1				172
		その他	発生		92	31	23	34	61	17	69	6	14	6	22	1	6	8		390
			死者				1											1		2
			重傷者		17	4	2	9	10	3	8		2		1	1	2	2		61
			軽傷者		80	33	24	28	58	17	68	7	13	6	23		4	5		366
	転回	発生		17	1	2	3	6	3	5	3	2	3	3					48	
		死者																		
		重傷者		4		1		1		1	3		1						11	
		軽傷者		15	1	1	4	6	5	4	1	2	2	4					45	
	後退	発生		25	7	4	2	15	14	21	2	10	8	3	1	6	2		120	
		死者																		
		重傷者		2						1				1		2	1		7	
		軽傷者		23	8	4	2	16	14	23	2	10	13	3	1	4	1		124	
	横断	発生		17	12	7	10	11	7	15		5	1	4				1	90	
		死者																		
		重傷者		3	1	2	4	2	2	2		1							17	
		軽傷者		14	13	5	8	10	5	18		5	1	9				1	89	
	蛇行	発生												1					1	
		死者																		
		重傷者																		
		軽傷者												1					1	
	急停止	発生		2				2	1							1			6	
		死者																		
		重傷者		1															1	
		軽傷者		1				2	1							1			5	
	停止	発生		1	1								1						3	
		死者																		
		重傷者																		
		軽傷者		1	1								1						3	
	駐車 (運転者在)	発生								1									1	
		死者																		
		重傷者																		
		軽傷者								1									1	
	その他	発生																		
		死者																		
		重傷者																		
		軽傷者																		
対象外当事者	発生		14	5	1	3	7	4	6	2	1	1	1					45		
	死者																			
	重傷者		4	2			2		1				1					10		
	軽傷者		11	3	1	3	5	4	7	2	1	1						38		
合計	発生	18	646	180	139	157	385	206	493	77	124	106	136	23	70	48		2,808		
	死者		1	1	1	1	1	2	2	2	2	1	1	3	1	3		22		
	重傷者	5	90	22	24	29	47	32	38	7	16	15	23	1	15	15		379		
	軽傷者	19	631	189	135	154	395	209	557	82	131	116	156	24	72	41		2,911		

表57

隊・署別、第1当事者の道路形状別発生状況

道路形状別	隊・署別	交機隊	那覇	豊見城	糸満	与那原	浦添	宜野湾	沖縄	嘉手納	うるま	石川	名護	本部	宮古島	八重山	合計	
	区分																	
交差点	発生		318	82	63	82	161	66	188	33	48	28	50	9	33	20	1,181	
	死者				1			1	1	1				1		1	6	
	重傷者		55	11	14	14	17	11	18	5	9	3	6		6	5	174	
	軽傷者		293	83	55	81	165	63	200	31	40	27	61	10	34	20	1,163	
交差点付近	発生	2	98	25	20	20	47	50	118	24	21	18	15	5	11	3	477	
	死者									1							1	
	重傷者		6	1		3	3	11	6	1	4	2					37	
	軽傷者	2	110	29	26	20	52	53	142	30	27	19	21	7	11	3	552	
単路	トンネル	発生	1	2			1	1					1				6	
		死者																
		重傷者		1			1											2
		軽傷者	1	2			2	1						1				7
	橋	発生	1	4	5	1		8		1			1	3		1		25
		死者																
		重傷者				1		1						2				4
		軽傷者	2	4	6			9		2			2	1		1		27
	カーブ・屈折	発生	2	28	7	10	12	18	6	17	2	3	14	16	3	1	2	141
		死者												1				1
		重傷者		5		2	4	4	1	3			7	3		3		32
		軽傷者	2	26	9	9	12	15	6	21	3	9	12	20	4	2	3	153
	その他	発生	12	172	55	39	39	130	72	148	15	41	40	43	3	18	16	843
		死者			1		1	1	1	1		2	1		2	1	1	12
		重傷者	5	22	7	7	7	18	8	10	1	2	3	10		4	8	112
		軽傷者	12	174	58	38	36	132	76	167	15	44	51	45	1	20	11	880
一般交通の場所	発生		24	6	6	3	20	12	21	3	11	5	8	3	6	7	135	
	死者		1													1	2	
	重傷者		1	3			4	1	1		1		2	1	2	2	18	
	軽傷者		22	4	7	3	21	11	25	3	11	5	7	2	4	4	129	
合計	発生	18	646	180	139	157	385	206	493	77	124	106	136	23	70	48	2,808	
	死者		1	1	1	1	1	2	2	2	2	1	1	3	1	3	22	
	重傷者	5	90	22	24	29	47	32	38	7	16	15	23	1	15	15	379	
	軽傷者	19	631	189	135	154	395	209	557	82	131	116	156	24	72	41	2,911	

表58

隊・署別、第1当事者の道路線形別発生状況

道路線形別		隊・署別		交機隊	那覇	豊見城	糸満	与那原	浦添	宜野湾	沖縄	嘉手納	うるま	石川	名護	本部	宮古島	八重山	合計		
		区分																			
カーブ・屈折	右	上り	発生	1	7	1	3	1	6	1	3				3			1	27		
			死者									1								1	
			重傷者				1			1		1									3
			軽傷者	1	8	1	2	3	6	1	1					3				2	28
	下り	発生		4	2	2	2	4	3	4					1	2	2			26	
		死者																			
		重傷者		1		1	1	3							1					7	
		軽傷者		5	2	1	3	2	3	6					1	2	2			27	
	平坦	発生	1	16	4	2	2	7	3	10					3	12	1	1	1	63	
		死者																			
		重傷者		3	1	1	1			3					1	4				14	
		軽傷者	1	15	3	1	1	7	4	10					2	11	2	1	1	59	
左	上り	発生		1				1	2		4		1	3	5		1		18		
		死者													1					1	
		重傷者							1		2				1			3		7	
		軽傷者		1			2	1		3			5	2	6			2		22	
	下り	発生		8	3	1	8	1	2	4				2		2	1			32	
		死者																			
		重傷者		1			4			1										6	
		軽傷者		8	5	1	5	1	3	4			4		2	1				34	
	平坦	発生		11	6	5	9	8	2	15	3				8	7		2		76	
		死者																			
		重傷者		3	2		2	2	1	1					4	3				18	
		軽傷者		8	5	6	10	7	2	16	4				8	9		2		77	
直線	上り	発生		53	8	15	13	27	15	54	7	10	8	6	1	2			219		
		死者								1										1	
		重傷者		12		3	1	5	2	4								1		28	
		軽傷者		49	8	14	15	24	13	56	9	11	10	11	1	1				222	
	下り	発生	4	55	16	12	13	38	23	61	5	12	11	7	2	5	1			265	
		死者						1		1		1								3	
		重傷者	3	8			3	3	1	3				2						23	
		軽傷者	4	51	20	19	13	38	25	73	5	13	17	7	3	6	1			295	
	平坦	発生	12	467	134	93	105	272	145	317	59	88	67	84	13	53	38			1,947	
		死者			1	1	1		1		2	1	1		3	1	2			14	
		重傷者	2	61	16	18	17	28	27	22	7	15	8	12		9	13			255	
		軽傷者	13	464	141	84	99	288	147	363	61	87	71	98	13	56	33			2,018	
一般交通の場所	発生		24	6	6	3	20	12	21	3	11	5	8	3	6	7			135		
	死者		1																2		
	重傷者		1	3			4	1	1		1		2	1	2	2			18		
	軽傷者		22	4	7	3	21	11	25	3	11	5	7	2	4	4			129		
合計	発生	18	646	180	139	157	385	206	493	77	124	106	136	23	70	48			2,808		
	死者		1	1	1	1	1	2	2	2	2	1	1	3	1	3			22		
	重傷者	5	90	22	24	29	47	32	38	7	16	15	23	1	15	15			379		
	軽傷者	19	631	189	135	154	395	209	557	82	131	116	156	24	72	41			2,911		

表59

隊・署別、第1当事者の速度規制別発生状況

速度規制別	隊・署別 区分	交	那	豊	糸	与	浦	宜	沖	嘉	う	石	名	本	宮	八	合
		機	那	見	糸	那	浦	野	繩	手	る	川	護	部	古	重	計
		隊	覇	城	満	原	添	湾		納	ま	川			島	山	
20km/h以下	発 生		15	1	2		5	1	4		3		1		1		33
	死 者																
	重 傷 者		2		1				1				1				5
	軽 傷 者		13	1	2		5	1	3		3				1		29
30km/h以下	発 生		72	18	8	15	50	18	41	9	9	4	19	1	6	10	280
	死 者					1											1
	重 傷 者		9	2	2	4	7	1	2		2		1		1	1	32
	軽 傷 者		72	23	6	12	44	22	45	9	8	11	25	1	5	12	295
40km/h以下	発 生	6	220	54	64	49	98	78	148	16	60	15	29	7	26	17	887
	死 者							2	1	1	1	1	1			1	8
	重 傷 者		29	5	9	11	8	9	9		7	3	6		6	6	108
	軽 傷 者	6	216	55	64	45	105	77	175	25	74	12	28	10	29	10	931
50km/h以下	発 生		122	27	21	44	93	45	161	24	12	49	40	2	3	3	646
	死 者			1	1		1		1	1							5
	重 傷 者		19	5	2	9	12	10	9	2	1	8	6		1	4	88
	軽 傷 者		125	30	23	47	101	42	183	23	11	53	51	2	2	3	696
60km/h以下	発 生	1		1	1			5	23	13		14	12	2			72
	死 者																
	重 傷 者				1			3	4	3		1	1				13
	軽 傷 者	2		1				6	29	11		17	16	2			84
70km/h以下	発 生																
	死 者																
	重 傷 者																
	軽 傷 者																
80km/h以下	発 生	11															11
	死 者																
	重 傷 者	5															5
	軽 傷 者	11															11
100km/h以下	発 生																
	死 者																
	重 傷 者																
	軽 傷 者																
100km/h超過	発 生																
	死 者																
	重 傷 者																
	軽 傷 者																
速度規制なし	発 生		190	73	41	45	128	51	102	13	37	21	31	11	34	16	793
	死 者		1											3	1	1	6
	重 傷 者		20	7	9	4	17	8	10	2	6	3	7	1	7	4	105
	軽 傷 者		187	76	38	47	132	54	109	12	33	20	33	9	35	15	800
対象外当事者	発 生		27	6	2	4	11	8	14	2	3	3	4			2	86
	死 者										1					1	2
	重 傷 者		11	3		1	3	1	3				1				23
	軽 傷 者		18	3	2	3	8	7	13	2	2	3	3			1	65
合 計	発 生	18	646	180	139	157	385	206	493	77	124	106	136	23	70	48	2,808
	死 者		1	1	1	1	1	2	2	2	2	1	1	3	1	3	22
	重 傷 者	5	90	22	24	29	47	32	38	7	16	15	23	1	15	15	379
	軽 傷 者	19	631	189	135	154	395	209	557	82	131	116	156	24	72	41	2,911

表60

隊・署別、第1当事者の危険認知速度別発生状況

危険認知速度別	隊・署別 区分	交	那	豊	糸	与	浦	宜	沖	嘉	う	石	名	本	宮	八	合
		機	那	見	糸	那	添	野	縄	手	る	川	護	部	古	重	計
		隊	覇	城	満	原	添	湾	縄	納	ま	川	護	部	島	山	
停止中	発 生		2						1	1	1						5
	死 者																
	重 傷 者		1							1							2
	軽 傷 者		1						1	1	1						4
10km/h以下	発 生	5	288	84	48	55	156	73	201	26	46	27	31	9	29	16	1,094
	死 者				1					1						2	4
	重 傷 者		28	7	6	7	16	8	14	1	1	2	2	1	4	4	101
	軽 傷 者	5	277	94	45	54	159	69	216	25	48	31	33	8	29	10	1,103
20km/h以下	発 生		174	52	26	57	105	40	116	12	26	17	40	2	17	15	699
	死 者		1											1			2
	重 傷 者		21	7	4	12	11	6	7	2	9	1	5		3	3	91
	軽 傷 者		168	53	29	53	112	48	130	10	20	17	39	3	21	15	718
30km/h以下	発 生		75	14	18	16	49	34	60	15	15	20	20	1	10	4	351
	死 者						1			1							2
	重 傷 者		9	1	3	4	6	5	3	1	1	4	5		1		43
	軽 傷 者		77	14	16	15	49	34	70	21	21	25	23	1	12	5	383
40km/h以下	発 生	1	52	15	28	12	40	31	64	5	17	14	16	7	9	7	318
	死 者							1	1					1			3
	重 傷 者		9	2	6	2	5	4	2	1	2	1	4		4	3	45
	軽 傷 者	2	66	18	26	16	40	31	84	6	17	15	20	9	5	6	361
50km/h以下	発 生		18	5	14	12	15	14	24	9	6	14	13	4	5	3	156
	死 者					1					1			1	1		4
	重 傷 者		6	1	3	2	3	4	5	1		2	2		3	5	37
	軽 傷 者		17	4	16	11	19	15	29	10	13	17	20	3	5	3	182
60km/h以下	発 生	2	7	3	2		7	4	10	7	6	6	10			1	65
	死 者								1				1				2
	重 傷 者		2	1	2		3	4	3		2	2	3				22
	軽 傷 者	2	6	3			6	4	11	7	6	6	14			1	66
70km/h以下	発 生	1	3			1	2	2	2		3	3	2				19
	死 者							1									1
	重 傷 者		3			1					1	2	1				8
	軽 傷 者	1	1			2	2	1	3		2	2	4				18
80km/h以下	発 生	5		1	1												7
	死 者			1													1
	重 傷 者	2															2
	軽 傷 者	5			1												6

表60

隊・署別、第1当事者の危険認知速度別発生状況

危険認知速度別 区分	隊・署別	交	那	豊	糸	与	浦	宜	沖	嘉	う	石	名	本	宮	八	合
		機	那	見	満	那	添	野	縄	手	る	川	護	部	古	重	計
		隊	覇	城		原		湾		納	ま				島	山	
90km/h以下	発 生	1															1
	死 者																
	重 傷 者	2															2
	軽 傷 者																
100km/h以下	発 生	3							1			1					5
	死 者																
	重 傷 者	1							1			1					3
	軽 傷 者	4															4
120km/h以下	発 生										1	1					2
	死 者											1					1
	重 傷 者																
	軽 傷 者										1						1
140km/h以下	発 生																
	死 者																
	重 傷 者																
	軽 傷 者																
160km/h以下	発 生																
	死 者																
	重 傷 者																
	軽 傷 者																
161km/h以上	発 生																
	死 者																
	重 傷 者																
	軽 傷 者																
調 査 不 能	発 生																
	死 者																
	重 傷 者																
	軽 傷 者																
対 象 外 当 事 者	発 生		27	6	2	4	11	8	14	2	3	3	4			2	86
	死 者										1					1	2
	重 傷 者		11	3		1	3	1	3				1				23
	軽 傷 者		18	3	2	3	8	7	13	2	2	3	3			1	65
合 計	発 生	18	646	180	139	157	385	206	493	77	124	106	136	23	70	48	2,808
	死 者		1	1	1	1	1	2	2	2	2	1	1	3	1	3	22
	重 傷 者	5	90	22	24	29	47	32	38	7	16	15	23	1	15	15	379
	軽 傷 者	19	631	189	135	154	395	209	557	82	131	116	156	24	72	41	2,911

② 交 通 死 亡 事 故

【 目 次 】交通事故.pdf

1 概 況	1
2 死者数の少ない県、減少数の多い県、減少率の高い県	1
表1 沖縄・九州・全国の交通事故死者数	1
" 2 隊・署別死亡事故発生状況	1
" 3 月別・学齢別死者数	2
" 4 月別・状態別死者数	2
" 5 曜日別・死亡事故発生状況	2
" 6 時間別・昼夜別死亡事故発生状況	3
" 7 市町村別死亡事故発生状況	4
" 8 道路別・署別死亡事故発生状況	5
" 9 道路形状別・線形別死亡事故発生状況	7
" 10 類型別・状態別死亡事故発生状況	7
" 11 車種別死亡事故発生状況	8
" 12 用途別死亡事故発生状況	9
" 13 年齢層別死者数	9
" 14 状態別死者数	10
" 15 第1当事者の違反別死亡事故発生状況	11
" 16 第1当事者の運転免許経過年数別死亡事故発生状況	12
" 17 第1当事者の通行目的別死亡事故発生状況	12
" 18 所属別、市町村別・年別死亡事故発生状況	13
" 19 交通死亡事故一覧	14

交通死亡事故

1 概 況

年別等 \ 区分	発生件数	死者
令和2年	22	22
令和元年	35	36
増減数	-13	-14
増減率	-37.1	-38.9

2 死者数の少ない県、減少数の多い県、減少率の高い県

死 者 数		
順位	都道府県名	人数
1	鳥取	17
2	和歌山	18
2	島根	18
4	徳島	20
5	山梨	21
6	沖 縄	22

減 少 数		
順位	都道府県名	増減数
1	千葉	-44
2	岐阜	-41
3	新潟	-29
4	兵庫	-28
5	茨城	-23
5	熊本	-23
14	沖 縄	-14

減 少 率		
順位	都道府県名	増減率
1	徳島	-51.2
2	岐阜	-48.8
3	和歌山	-45.5
4	鳥取	-45.2
5	沖 縄	-38.9

表 1 沖縄・九州・全国の交通事故死者数

区分 \ 県別	令和2年	令和元年	増 減 数	増 減 率
沖 縄	22	36	-14	-38.9
九 州	358	411	-53	-12.9
全 国	2,839	3,215	-376	-11.7

表 2 隊・署別死亡事故発生状況

区分 \ 隊・署別	令和2年		令和元年		増 減 数		増 減 率	
	件 数	死 者	件 数	死 者	件 数	死 者	件 数	死 者
交 機 隊			1	1	-1	-1	-100.0	-100.0
那 覇 署	1	1	7	7	-6	-6	-85.7	-85.7
豊 見 城 署	1	1	3	3	-2	-2	-66.7	-66.7
糸 満 署	1	1			1	1		
与 那 原 署	1	1	3	3	-2	-2	-66.7	-66.7
浦 添 署	1	1			1	1		
宜 野 湾 署	2	2	1	1	1	1	100.0	100.0
沖 縄 署	2	2	3	3	-1	-1	-33.3	-33.3
嘉 手 納 署	2	2	3	3	-1	-1	-33.3	-33.3
う る ま 署	2	2	5	5	-3	-3	-60.0	-60.0
石 川 署	1	1	2	3	-1	-2	-50.0	-66.7
名 護 署	1	1	3	3	-2	-2	-66.7	-66.7
本 部 署	3	3	2	2	1	1	50.0	50.0
宮 古 島 署	1	1	2	2	-1	-1	-50.0	-50.0
八 重 山 署	3	3			3	3		
合 計	22	22	35	36	-13	-14	-37.1	-38.9

表 3

月別・学齢別死者数

学齢別		月別	1月	2月	3月	4月	5月	6月	7月	8月	9月	10月	11月	12月	合計
学 齢 別	幼 児									1					1
	小 学 生														
	中 学 生														
	高 校 生											1			1
	高 齢 者		2	2						1	3		1		9
	そ の 他	1	1	1				1		2		1	1	3	11
合 計		1	3	3				1		4	3	2	2	3	22

表 4

月別・状態別死者数

状態別		月別	1月	2月	3月	4月	5月	6月	7月	8月	9月	10月	11月	12月	合計
自 動 車	運 転			1	1					1	1	1	1	1	7
	同 乗														
自 動 二 輪	運 転	1	1					1		1				1	5
	同 乗														
自 転 車 乗 車 中					1							1			2
歩 行 者	横 断 歩 道 横 断 中		1								1				2
	横 断 歩 道 以 外 横 断 中				1					1			1	1	4
	路 上 横 臥										1				1
	そ の 他									1					1
そ の 他															
合 計		1	3	3				1		4	3	2	2	3	22

表 5

曜日別・死亡事故発生状況

曜日別	区分	令 和 2 年		令 和 元 年		増 減 数	増 減 率
		件 数	構 成 率	件 数	構 成 率		
月 曜 日		2	9.1	5	14.3	3	150.0
火 曜 日		3	13.6	5	14.3	2	66.7
水 曜 日		5	22.7	8	22.9	3	60.0
木 曜 日		2	9.1	4	11.4	2	100.0
金 曜 日		2	9.1	3	8.6	1	50.0
土 曜 日		4	18.2	5	14.3	1	25.0
日 曜 日		4	18.2	5	14.3	1	25.0
合 計		22	100.0	35	100.0	13	59.1

表6

時間別・昼夜別交通死亡事故発生状況

区分 時間別		令和2年		令和元年		増減数	増減率
		件数	構成率	件数	構成率		
6時				2	5.7	-2	-100.0
7時							
8時				3	8.6	-3	-100.0
9時		2	9.1			2	
10時		1	4.5	2	5.7	-1	-50.0
11時		2	9.1	3	8.6	-1	-33.3
12時				1	2.9	-1	-100.0
13時				1	2.9	-1	-100.0
14時				1	2.9	-1	-100.0
15時		2	9.1	1	2.9	1	100.0
16時		1	4.5			1	
17時				3	8.6	-3	-100.0
18時		2	9.1			2	
19時		2	9.1	1	2.9	1	100.0
20時		2	9.1	1	2.9	1	100.0
21時		1	4.5	1	2.9		
22時		1	4.5	2	5.7	-1	-50.0
23時		1	4.5	1	2.9		
0時		2	9.1	3	8.6	-1	-33.3
1時		1	4.5	2	5.7	-1	-50.0
2時		2	9.1	3	8.6	-1	-33.3
3時							
4時				1	2.9	-1	-100.0
5時				3	8.6	-3	-100.0
合計		22	100.0	35	100.0	-13	-37.1
昼夜別	昼	9	40.9	16	45.7	-7	-43.8
	夜	13	59.1	19	54.3	-6	-31.6

表 7

市町村別死亡事故発生状況

区分 市町村別		令和 2 年		令和 元年		増減数	増減率
		件 数	構 成 率	件 数	構 成 率		
市 部	那 覇 市	2	9.1	8	22.9	-6	-75.0
	豊見城市			2	5.7	-2	-100.0
	糸 満 市	1	4.5			1	
	南 城 市	1	4.5	1	2.9		
	浦 添 市						
	宜野湾市	2	9.1	1	2.9	1	100.0
	沖 縄 市	1	4.5	2	5.7	-1	-50.0
	うるま市	2	9.1	5	14.3	-3	-60.0
	名 護 市			2	5.7	-2	-100.0
	宮古島市	1	4.5	2	5.7	-1	-50.0
	石 垣 市	2	9.1			2	
	小 計	12	54.5	23	65.7	-11	-47.8
町 部		5	22.7	7	20.0	-2	-28.6
村 部		5	22.7	5	14.3		
合 計		22	100.0	35	100.0	-13	-37.1

表8

道路別・署別死亡事故発生状況

道路別・署別		区分	令和2年		令和元年		増減数	増減率
			件数	構成率	件数	構成率		
国 道	58号	那覇署			2	5.7	-2	-100.0
		豊見城署						-
		浦添署						-
		宜野湾署						-
		沖縄署			1	2.9	-1	-100.0
		嘉手納署	1	4.5	2	5.7	-1	-50.0
		石川署			1	2.9	-1	-100.0
		名護署			1	2.9	-1	-100.0
		小計	1	4.5	7	20.0	-6	-85.7
	329号	那覇署						
		豊見城署						
		与那原署			1	2.9	-1	-100.0
		浦添署	1	4.5			1	
		宜野湾署						
		沖縄署			2	5.7	-2	-100.0
		うるま署						
		石川署			1	2.9	-1	-100.0
		名護署						
	小計	1	4.5	4	11.4	-3	-75.0	
	330号	那覇署			1	2.9	-1	-100.0
		浦添署						-
		宜野湾署	2	9.1			2	-
		沖縄署	2	9.1			2	-
		小計	4	18.2	1	2.9	3	300.0
	331号	豊見城署	1	4.5			1	
		糸満署						
		与那原署						
		名護署						-
	小計	1	4.5			1		
	332号	豊見城署						
390号	那覇署							
	宮古島署			1	2.9	-1	-100.0	
	八重山署	1	4.5			1		
小計	1	4.5	1	2.9				
449号	名護署							
	本部署	2	9.1			2		
	小計	2	9.1			2		
505号	名護署							
	本部署						-	
	小計							
507号	那覇署							
	糸満署						-	
	与那原署							
	小計						-	
国道合計		10	45.5	13	37.1	-3	-23.1	
沖縄自動車道				1	2.9	-1	-100.0	

表8

道路別・署別死亡事故発生状況

区分 道路別・署別		令和2年		令和元年		増減数	増減率
		件数	構成率	件数	構成率		
県 道	那覇署			2	5.7	-2	-100.0
	豊見城署						
	糸満署	1	4.5			1	
	与那原署	1	4.5			1	
	浦添署						
	宜野湾署			1	2.9	-1	-100.0
	沖縄署						
	嘉手納署	1	4.5	1	2.9		
	うるま署	2	9.1	3	8.6	-1	-33.3
	石川署	1	4.5			1	
	名護署	1	4.5	1	2.9		
	本部署			1	2.9	-1	-100.0
	宮古島署			1	2.9	-1	-100.0
	八重山署						
	小計	7	31.8	10	28.6	-3	-30.0
市 町 村 道	那覇署			1	2.9	-1	-100.0
	豊見城署			3	8.6	-3	-100.0
	糸満署						
	与那原署			2		-2	-100.0
	浦添署						-
	宜野湾署						-
	沖縄署						-
	嘉手納署						-
	うるま署			2		-2	-100.0
	石川署						-
	名護署			1	2.9	-1	-100.0
	本部署	1	4.5	1			
	宮古島署	1	4.5			1	-
	八重山署	1	4.5			1	
	小計	3	13.6	10	28.6	-7	-70.0
そ の 他	那覇署	1	4.5	1	2.9		
	豊見城署						
	糸満署						
	与那原署						-
	浦添署						
	宜野湾署						
	沖縄署						
	嘉手納署						
	うるま署						
	石川署						
	名護署						
	本部署						-
	宮古島署						
	八重山署	1				1	
小計	2	9.1	1	2.9	1	100.0	
合計	22	100.0	35	100.0	-13	-37.1	

表9

道路形状別・線形別死亡事故発生状況

形状別・線形別		令和2年		令和元年		増減数	増減率	
		件数	構成率	件数	構成率			
交差点	交差点	6	27.3	6	17.1			
	交差点付近	1	4.5	2	5.7	-1	-50.0	
単路	トンネル							
	橋							
	カーブ・屈折	1	4.5	10	28.6	-9	-90.0	
	その他	12	54.5	16	45.7	-4	-25.0	
一般交通の場所		2	9.1	1	2.9	1	100.0	
合計		22	100.0	35	100.0	-13	-37.1	
カーブ・屈折	右	上り	1	4.5	2	5.7	-1	-50.0
		下り						
		平坦			2	5.7	-2	-100.0
	小計		1	4.5	4	11.4	-3	-75.0
	左	上り	1	4.5			1	
		下り			3	8.6	-3	-100.0
		平坦			5	14.3	-5	-100.0
	小計		1	4.5	8	22.9	-7	-87.5
直線	上り	1	4.5	6	17.1	-5	-83.3	
	下り	3	13.6	4	11.4	-1	-25.0	
	平坦	14	63.6	12	34.3	2	16.7	
	小計	18	81.8	22	62.9	-4	-18.2	
一般交通の場所		2	9.1	1	2.9	1	100.0	
合計		22	100.0	35	100.0	-13	-37.1	

表10

類型別・状態別死亡事故発生状況

類型別・状態別		令和2年		令和元年		増減数	増減率
		件数	構成率	件数	構成率		
人対車両	横断歩道横断中	2	5.7			2	-
	その他横断中	4	11.4	6	17.1	-2	-33.3
	その他	2	5.7	3	8.6	-1	-33.3
	小計	8	22.9	9	25.7	-1	-11.1
車両相互	正面衝突			1	2.9	-1	-100.0
	追突			3	8.6	-3	-100.0
	出会い頭	1	2.9	1	2.9		
	追越追抜時						
	すれ違い時						
	右・左折時	3	8.6	4	11.4	-1	-25.0
	その他			3	8.6	-3	-100.0
小計	4	11.4	12	34.3	-8	-66.7	
車両単独	工作物衝突	7	20.0	6	17.1	1	16.7
	駐車車両衝突			3	8.6	-3	-100.0
	路外逸脱	3	8.6	1	2.9	2	200.0
	転倒			1	2.9	-1	-100.0
	その他			3	8.6	-3	-100.0
	小計	10	28.6	14	40.0	-4	-28.6
合計		22	62.9	35	100.0	-13	-37.1

表11

車種別死亡事故発生状況

区分 車種別		令和2年		令和元年		増減数	増減率	
		件数	構成率	件数	構成率			
乗用車	大型車							
	中型車							
	準中型車							
	普通車	6	27.3	11	31.4	-5	-45.5	
	軽自動車	9	40.9	6	17.1	3	50.0	
	ミニカー							
貨物車	大型車	1	4.5			1		
	中型車			1	2.9	-1	-100.0	
	準中型車			2	5.7	-2	-100.0	
	普通車							
	軽自動車	2	9.1	4	11.4	-2	-50.0	
二輪車	自動二輪	小型二輪	1	4.5	4	11.4	-3	-75.0
		軽二輪			1	2.9	-1	-100.0
		原付二種			5	14.3	-5	-100.0
	原付自転車	1	4.5	1	2.9			
特殊車								
軽車両	自転車	2	9.1			2		
	その他							
歩行者								
対象外当事者								
合計		22	100.0	35	100.0	-13	-37.1	

表12

用途別死亡事故発生状況

車種別		区分		令和2年		令和元年		増減数	増減率
		件数	構成率	件数	構成率				
事業用	路線バス								
	貸切バス								
	タクシーハイヤー	法人			3	8.6	-3	-100.0	
		個人							
	その他	特定							
貨物車									
小計				3	8.6	-3	-100.0		
自家用	レンタカー	1	4.5	2	5.7	-1	-50.0		
	スクールバス								
	代行運転	代行運転自動車							
		随伴用自動車							
	その他	乗用車	17	77.3	23	65.7	-6	-26.1	
		貨物車	2	9.1	7	20.0	-5	-71.4	
小計		20	90.9	32	91.4	-12	-37.5		
対象外当事者		2	9.1			2			
合計		22	100.0	35	100.0	-13	-37.1		

表13

年齢層別死者数

年齢層別		区分		令和2年		令和元年		増減数	増減率
		死者	構成率	死者	構成率				
15歳以下	6歳以下	1	4.5			1			
	7～12歳								
	13～15歳			1	2.8	-1	-100.0		
	小計	1	4.5	1	2.8				
16～19歳	16歳	1	4.5			1			
	17歳			4	11.1	-4	-100.0		
	18歳								
	19歳	1	4.5			1	-		
小計		2	9.1	4	11.1	-2	-50.0		
20～29歳	20～24歳	2	9.1	2	5.6				
	25～29歳			1	2.8	-1	-100.0		
	小計	2	9.1	3	8.3	-1	-33.3		
30～64歳	30～34歳	2	9.1	1	2.8	1	100.0		
	35～39歳	1	4.5	1	2.8				
	40～44歳			4	11.1	-4	-100.0		
	45～49歳	1	4.5	1	2.8				
	50～54歳	1	4.5	5	13.9	-4	-80.0		
	55～59歳	1	4.5	3	8.3	-2	-66.7		
	60～64歳	2	9.1	1	2.8	1	100.0		
小計		8	36.4	16	44.4	-8	-50.0		
65歳以上	65～69歳	1	4.5	1	2.8				
	70～74歳	3	13.6	4	11.1	-1	-25.0		
	75～79歳	1	4.5			1	-		
	80歳以上	4	18.2	7	19.4	-3	-42.9		
	小計	9	40.9	12	33.3	-3	-25.0		
合計		22	100.0	36	100.0	-14	-38.9		

表14

状態別死者数

状態別		区分	令和2年		令和元年		増減数	増減率	
			死者	構成率	死者	構成率			
自動車	運 転 中		7	31.8	10	27.8	-3	-30.0	
	同 乗 中				1	2.8	-1	-100.0	
	小 計		7	31.8	11	30.6	-4	-36.4	
二輪車	運 転 中		5	22.7	13	36.1	-8	-61.5	
	同 乗 中				1	2.8	-1	-100.0	
	小 計		5	22.7	14	38.9	-9	-64.3	
軽車両	自 転 車 乗 車 中		2	9.1	2	5.6			
	軽 車 両 そ の 他								
	小 計		2	9.1	2	5.6			
歩行者	対 面 通 行 中								
	背 面 通 行 中								
	横断中	横断歩道横断中		2	9.1			2	
		横断歩道付近							
		横断歩道橋付近							
		そ の 他		4	18.2	6	16.7	-2	-33.3
	路 上 遊 戯 中		1	4.5			1		
	路 上 作 業 中								
	路 上 停 止 中								
	路 上 横 臥		1	4.5	3	8.3	-2	-66.7	
そ の 他 歩 行 中									
小 計		8	36.4	9	25.0	-1	-11.1		
そ の 他									
合 計			22	100.0	36	100.0	-14	-38.9	

表15

第1当事者の違反別死亡事故発生状況

違反別		区分		令和2年		令和元年		増減数	増減率	
		件数	構成率	件数	構成率					
車 両 の 運 転 者	酒 酔 い									
	最 高 速 度			1	2.9	-1	-100.0			
	信 号 無 視									
	横 断 禁 止									
	車間距離不保持									
	追 い 越 し									
	右 ・ 左 折			1	2.9	-1	-100.0			
	優先通行妨害	1	4.5			1				
	交差点安全進行	2	9.1	4	11.4	-2	-50.0			
	歩行者妨害	1	4.5			1				
	一時不停止									
	過 労 運 転									
	安全 運 転 義 務 違 反	操 作 不 適	11	50.0	8	22.9	3	37.5		
		前方不注意	6	27.3	13	37.1	-7	-53.8		
		動静不注視								
安全不確認		1	4.5	3	8.6	-2	-66.7			
安全速度				1	2.9	-1	-100.0			
予測不適				1	2.9	-1	-100.0			
そ の 他				1	2.9	-1	-100.0			
その他の違反			2	5.7	-2	-100.0				
歩 行 者										
調 査 不 能										
対 象 外 当 事 者										
合 計	22	100.0	35	100.0	-13	-37.1				
無 免 許			1	2.9	-1	-100.0				

注 無免許は内数である。

表16

第1当事者の運転免許経過年数別死亡事故発生状況

運転免許経過年数	区 分		令 和 2 年		令 和 元 年		増 減 数	増 減 率
	件 数	構 成 率	件 数	構 成 率	件 数	構 成 率		
1 年 未 満	1	4.5	4	11.4	-3	-75.0		
2 年 未 満			1	2.9	-1	-100.0		
3 年 未 満								-
4 年 未 満	2	9.1			2			-
5 年 未 満			2	5.7	-2	-100.0		
10 年 未 満	1	4.5	3	8.6	-2	-66.7		
10 年 以 上	16	72.7	24	68.6	-8	-33.3		
無 免 許 等			1	2.9	-1	-100.0		
当 事 者 不 明								-
対 象 外 当 事 者	2	9.1			2			-
合 計	22	100.0	35	100.0	-13	-37.1		

表17

第1当事者の通行目的別死亡事故発生状況

通行目的別	区 分		令 和 2 年		令 和 元 年		増 減 数	増 減 率
	件 数	構 成 率	件 数	構 成 率	件 数	構 成 率		
業 務	職 業 運 転				3	8.6	-3	-100.0
	業 務 目 的	1	4.5	3	8.6	-2	-66.7	
通 勤	出 勤			1	2.9	-1	-100.0	
	退 勤	6	27.3	4	11.4	2	50.0	
登 校 中	登 校							-
	学 業 中							-
	下 校	1	4.5			1		-
私 用	観 光 ・ 娯 楽	1	4.5	1	2.9			
	ド ラ イ ブ			6	17.1	-6	-100.0	
	散 歩 (自 転 車 含 む)	1	4.5			1		-
	飲 食	2	9.1	2	5.7			
	買 物	3	13.6	1	2.9	2	200.0	
	訪 問	5	22.7	9	25.7	-4	-44.4	
	送 迎			2	5.7	-2	-100.0	
	通 院			3	8.6	-3	-100.0	
	帰 省							-
	遊 戯							-
	疾 病 徘 徊							-
	そ の 他	1	4.5			1		-
	調 査 不 能	1	4.5			1		-
対 象 外 当 事 者							-	
合 計	22	100.0	35	100.0	-13	-37.1		

表18

所属別、市町村別、年別死亡事故発生状況

所属別・市町村	平成23年		平成24年		平成25年		平成26年		平成27年		平成28年		平成29年		平成30年		令和元年		令和2年		
	件数	死者	件数	死者	件数	死者	件数	死者	件数	死者	件数	死者	件数	死者	件数	死者	件数	死者	件数	死者	
交機隊	南風原町																1	1			
	宜野湾市	1	1																		
	北中城村																				
	金武町					1	1														
	名護市					1	2														
	小計	1	1	0	0	2	3	0	0	0	0	0	0	0	0	0	0	1	1	0	0
那覇	那覇市	7	7	3	3	9	9	4	4	6	6	7	7	7	7	3	3	7	7	1	1
	渡嘉敷村																				
	座間味村																				
	久米島町	1	1									2	2								
	渡名喜村																				
	栗国村																				
	北大東村																				
南大東村																					
小計	8	8	3	3	9	9	4	4	6	6	9	9	7	7	3	3	7	7	1	1	
豊見城	那覇市	1	1	2	2	1	1	1	1	3	3						1	1	1	1	
	豊見城市	2	2	3	3					2	2				1	1	2	2			
	小計	3	3	5	5	1	1	1	1	5	5				1	1	3	3	1	1	
糸満	糸満市	1	1	2	2	2	2	1	1			1	1	1	1					1	1
	八重瀬町			2	2			1	1	1	1	2	3	2	2	1	1				
	小計	1	1	4	4	2	2	2	2	1	1	3	4	3	3	1	1			1	1
与那原	南城市	2	2	2	2	1	1	1	1			1	1	1	1	1	1	1	1	1	1
	南風原町	1	1											1	1						
	与那原町	1	1	1	1	1	1	1	1	1	1			1	1			2	2		
	小計	4	4	3	3	2	2	2	2	1	1	1	1	3	3	1	1	3	3	1	1
浦添	浦添市	3	3	4	4	4	4	3	3	5	5	1	1	2	2	2	2				
	西原町			1	1							1	1	1	1	1	1			1	1
	小計	3	3	5	5	4	4	3	3	5	5	2	2	3	3	3	3			1	1
宜野湾	宜野湾市	1	1	1	1	2	2	1	1	3	3	7	7	1	1	2	2	1	1	2	2
	中城村			3	3	2	2	2	2	1	1			1	2						
	小計	1	1	4	4	4	4	3	3	4	4	7	7	2	3	2	2	1	1	2	2
沖繩	沖繩市	5	5	2	2	2	2	3	3	1	1	3	3	3	3	8	8	2	2	1	1
	北谷町	2	3	1	1	5	5	1	1	2	2	1	1	2	3			1	1		
	北中城村					2	2	1	3											1	1
嘉手納	嘉手納町	1	1	1	1	1	1	1	1			1	1	1	1			1	1	1	1
読谷村			1	1	1	1	1	1	1	1			2	3			2	2	1	1	
小計	1	1	2	2	2	2	1	1	1	1	1	1	3	4			3	3	2	2	
うるま	うるま市	2	2	3	3	2	2	1	1	2	3	2	2	1	1	5	5	5	5	2	2
	小計	2	2	3	3	2	2	1	1	2	3	2	2	1	1	5	5	5	5	2	2
石川	うるま市	1	1	2	2	2	2	2	2	1	1	1	1	2	2						
	恩納村			1	1	1	1	1	1	2	2	3	3	5	5	1	1	1	1	1	1
	金武町					2	2					1	1	1	1	2	2	1	2		
	宜野座村					1	1							1	1	1	1				
小計	1	1	3	3	6	6	3	3	3	3	5	5	9	9	4	4	2	3	1	1	
名護	名護市	2	2	3	3	3	3	1	1	3	3	1	1	2	2	2	2	2	2		
	国頭村					1	1	1	1	3	3							1	1	1	1
	大宜味村	1	2					2	2	1	1										
	東村	1	1			2	2					1	1	2	2						
	小計	4	5	3	3	6	6	4	4	7	7	2	2	4	4	2	2	3	3	1	1
本部	本部町																1	1	2	2	
	今帰仁村														2	3	1	1			
	伊是名村											1	1								
	伊平屋村	1	1																		
	伊江村																			1	1
小計	1	1									1	1			2	3	2	2	3	3	
宮古島	宮古島市	4	4	2	2			3	3			1	1	1	1	5	5	2	2	1	1
	多良間村																				
	小計	4	4	2	2			3	3			1	1	1	1	5	5	2	2	1	1
八重山	石垣市	1	1			2	2	2	2	2	2									2	2
	竹富町																			1	1
	与那国町	1	1																		
	小計	2	2			2	2	2	2	2	2									3	3
合計	43	45	40	40	51	52	34	36	40	41	38	39	41	44	37	38	35	36	22	22	

表19

交通死亡事故一覽

番号	死者数	署 別	発 生 年 月 日	時間	曜日	発 生 場 所	道 路 別	事 故 類 型
1	1	糸 満 署	令 和 2 年 1 月 2 日	0時	木	糸 満 市	県道 8 2 号線	車 両 相 互
2	1	本 部 署	令 和 2 年 2 月 12 日	10時	水	本 部 町	国道 4 4 9 号	車 両 相 互
3	1	嘉 手 納 署	令 和 2 年 2 月 26 日	15時	水	読 谷 村	県道 1 2 号線	車 両 相 互
4	1	宜 野 湾 署	令 和 2 年 2 月 26 日	21時	水	宜 野 湾 市	国道 3 3 0 号	人 対 車 両
5	1	八 重 山 署	令 和 2 年 3 月 2 日	9時	月	石 垣 市	一般共用道路	車 両 単 独
6	1	那 覇 署	令 和 2 年 3 月 28 日	15時	土	那 覇 市	一般共用道路	車 両 単 独
7	1	浦 添 署	令 和 2 年 3 月 31 日	19時	火	西 原 町	国道 3 2 9 号	人 対 車 両
8	1	豊 見 城 署	令 和 2 年 6 月 16 日	20時	火	那 覇 市	国道 3 3 1 号	車 両 単 独
9	1	本 部 署	令 和 2 年 8 月 2 日	0時	日	伊 江 村	伊 江 村 道	車 両 単 独
10	1	八 重 山 署	令 和 2 年 8 月 9 日	9時	日	竹 富 町	竹 富 町 道	人 対 車 両
11	1	う る ま 署	令 和 2 年 8 月 14 日	20時	金	う る ま 市	県道 7 5 号線	人 対 車 両
12	1	沖 縄 署	令 和 2 年 8 月 23 日	11時	日	北 中 城 村	国道 3 3 0 号	車 両 単 独
13	1	与 那 原 署	令 和 2 年 9 月 7 日	2時	月	南 城 市	県道 4 8 号線	人 対 車 両
14	1	名 護 署	令 和 2 年 9 月 19 日	16時	土	国 頭 村	県道 7 0 号線	車 両 単 独
15	1	八 重 山 署	令 和 2 年 9 月 27 日	11時	日	石 垣 市	国道 3 9 0 号	人 対 車 両
16	1	う る ま 署	令 和 2 年 10 月 7 日	18時	水	う る ま 市	県道 8 5 号線	車 両 単 独
17	1	石 川 署	令 和 2 年 10 月 17 日	1時	土	恩 納 村	県道 6 号線	車 両 単 独
18	1	宮 古 島 署	令 和 2 年 11 月 10 日	2時	火	宮 古 島 市	宮 古 島 市 道	車 両 単 独
19	1	沖 縄 署	令 和 2 年 11 月 11 日	19時	水	沖 縄 市	国道 3 3 0 号	人 対 車 両
20	1	宜 野 湾 署	令 和 2 年 12 月 3 日	22時	木	宜 野 湾 市	国道 3 3 0 号	人 対 車 両
21	1	本 部 署	令 和 2 年 12 月 5 日	18時	土	本 部 町	国道 4 4 9 号	車 両 単 独
22	1	嘉 手 納 署	令 和 2 年 12 月 25 日	23時	金	嘉 手 納 町	国道 5 8 号	車 両 相 互

③ 飲 酒 絡 み の 人 身 事 故

【 目 次 】飲酒絡みの人身事故.pdf

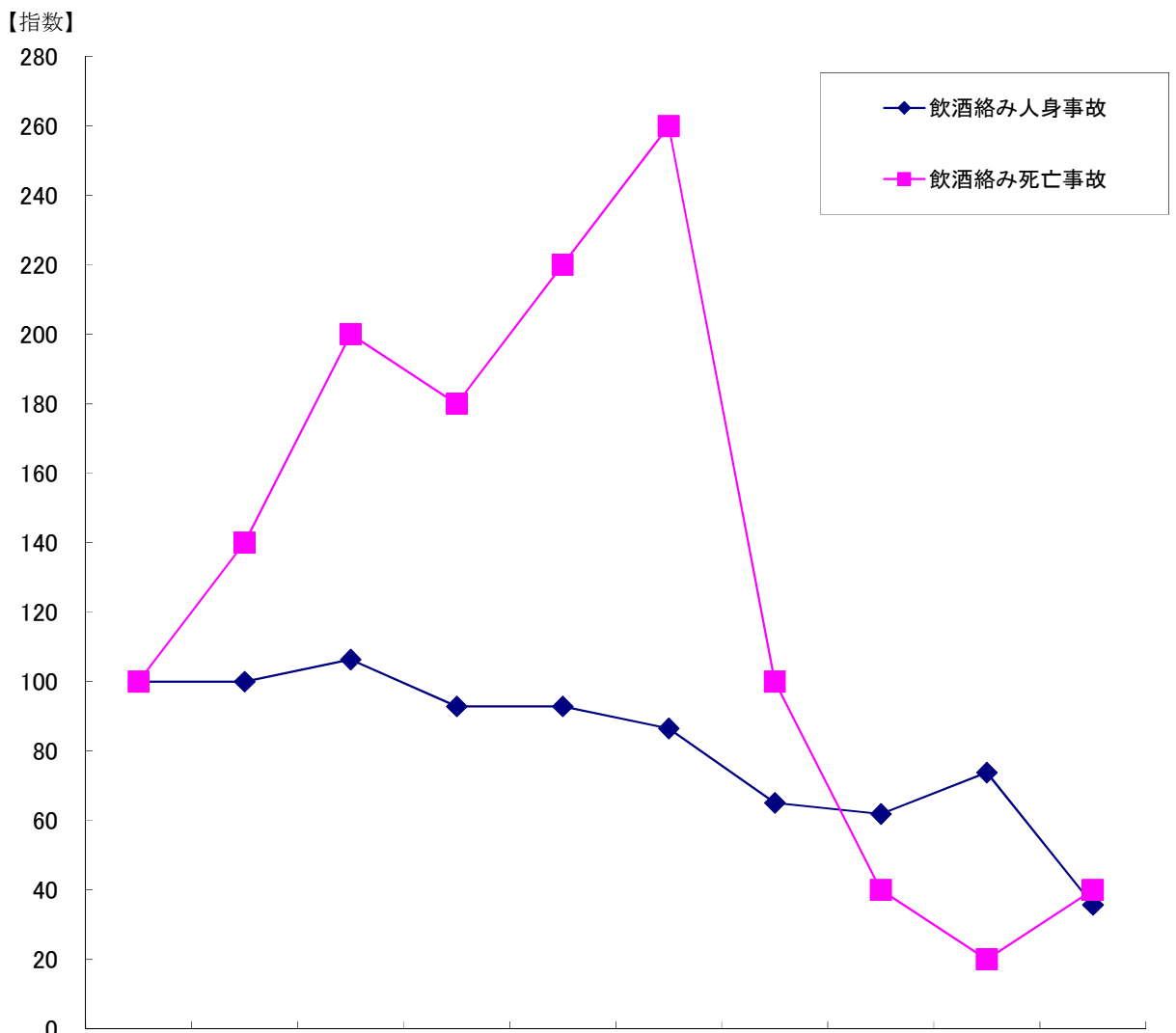
概況 飲酒絡みの人身事故	1
図1 飲酒絡み事故の年別推移	1
〃 2 飲酒絡み事故の構成率の推移	2
〃 3 飲酒絡み死亡事故の構成率の推移	2
表1 第1当事者の飲酒有無別人身事故発生件数の推移	3
〃 2 曜日別・時間帯別飲酒絡み事故の発生状況	3
〃 3 第1当事者年齢層別の飲酒絡み事故の発生状況	3
〃 4 隊・署別、飲酒絡み事故発生状況	4

概 況

飲酒絡みの人身事故

年別	区分	発生件数		死者	負傷者	
			死亡事故			重傷者
令和2年		45	2	2	55	8
令和元年		93	1	1	128	17
増減数		-48	1	1	-73	-9
増減率		-51.6	100.0	100.0	-57.0	-52.9

図 1 飲酒絡み事故の年別推移（平成23年～令和2年）



年別	平成23年	平成24年	平成25年	平成26年	平成27年	平成28年	平成29年	平成30年	令和元年	令和2年
飲酒絡み人身事故 (指数)	126 (100)	126 (100)	134 (106)	117 (93)	117 (93)	109 (87)	82 (65)	78 (62)	93 (74)	45 (36)
飲酒絡み死亡事故 (指数)	5 (100)	7 (140)	10 (200)	9 (180)	11 (220)	13 (260)	5 (100)	2 (40)	1 (20)	2 (40)

図2 飲酒絡み事故の構成率の推移（平成2年～令和2年）

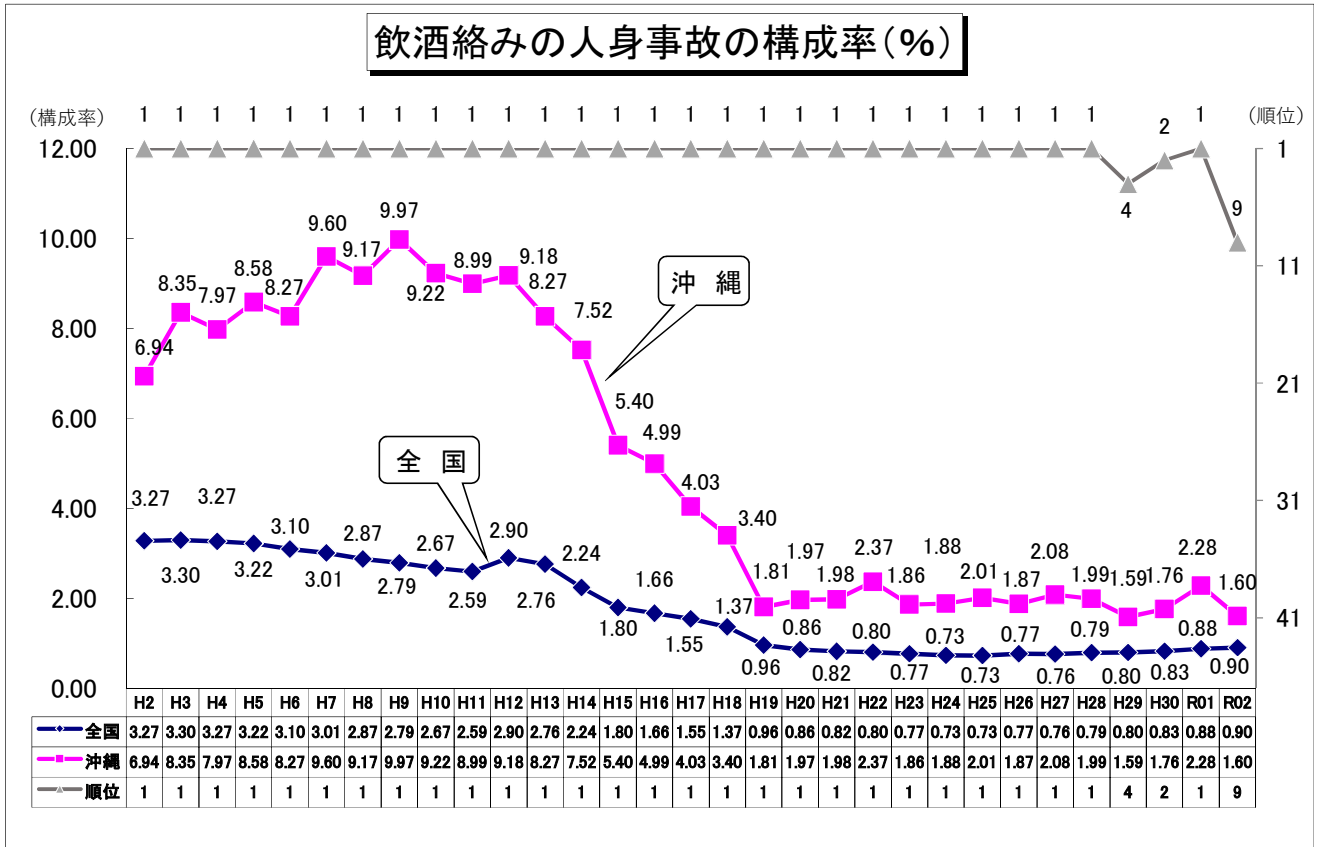


図3 飲酒絡み死亡事故の構成率の推移（平成2年～令和2年）

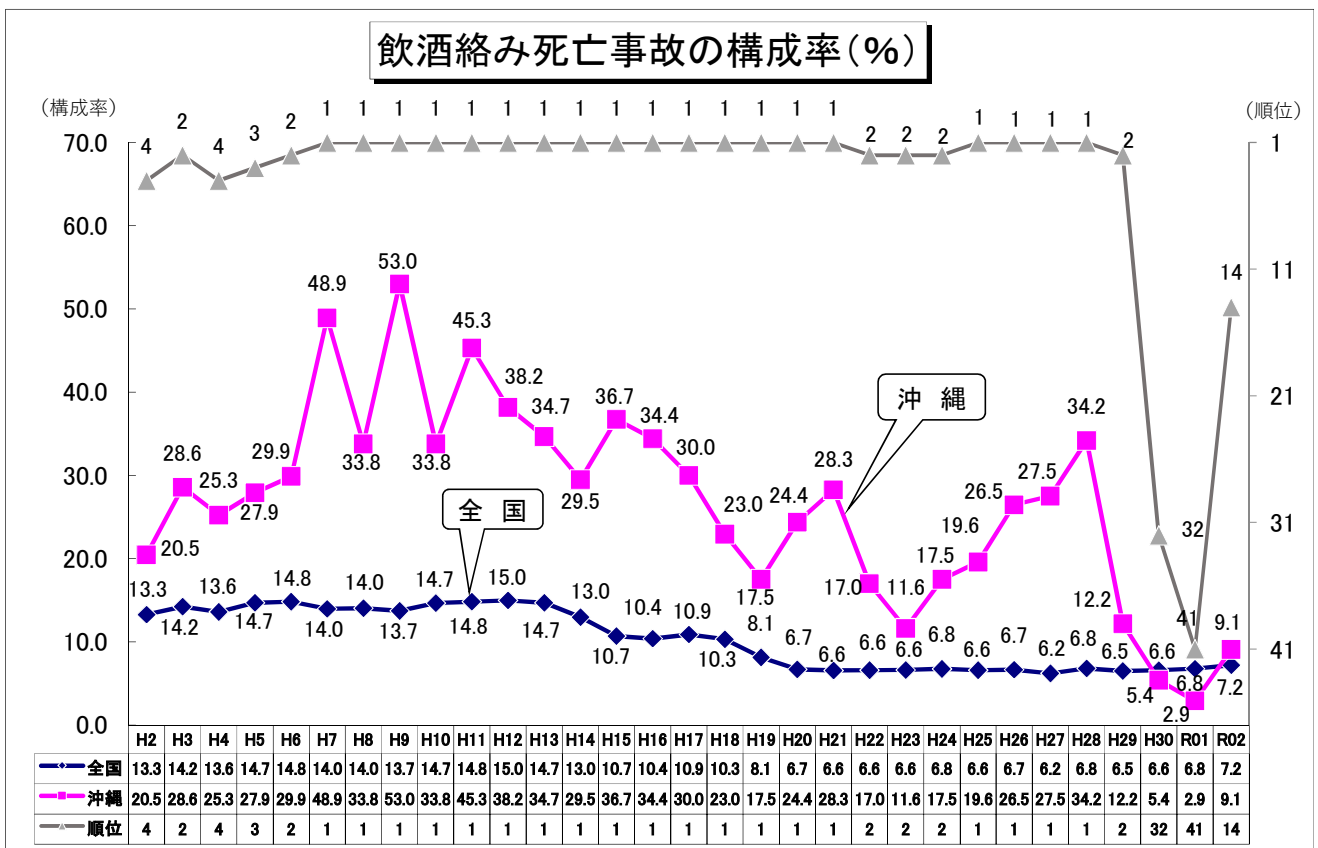


表 1 第 1 当事者の飲酒有無別人身事故発生件数の推移

		平成23年	平成24年	平成25年	平成26年	平成27年	平成28年	平成29年	平成30年	令和元年	令和2年
飲酒有り	酒 酔 い	7	8	5	6	5	5	7	1	2	1
	酒気帯び(0.25mg以上)	101	104	107	99	96	91	65	66	67	37
	酒気帯び(0.15mg以上)	11	5	11	5	11	8	8	6	14	3
	基 準 以 下	3	6	5	5	4	4	2	4	10	3
	検 知 不 能	4	3	6	2	1	1		1		1
小 計	126	126	134	117	117	109	82	78	93	45	
飲 酒 な し	6,580	6,462	6,447	6,037	5,410	5,317	5,025	4,280	3,919	2,723	
調 査 不 能	2	1	1			2	1				
対 象 外	80	106	79	85	90	63	57	74	60	40	
歩 行 者 飲 酒 あ り		2	3	3	4		3	3	3		
合 計	6,788	6,697	6,664	6,242	5,621	5,491	5,168	4,435	4,075	2,808	

死亡事故率比較

飲 酒 あ り	3.97	5.56	7.46	7.69	9.40	11.93	6.10	2.56	1.08	4.44
飲 酒 な し	0.56	0.51	0.64	0.41	0.52	0.43	0.70	0.82	0.87	0.73
倍 率	7.1	10.9	11.7	18.6	18.2	27.6	8.8	3.1	1.2	6.1

表 2 曜日別・時間帯別飲酒絡み事故の発生状況

時間帯別	曜日別							合計	構成率
	日	月	火	水	木	金	土		
0～2	1		2				4	7	15.6
2～4			1				1	2	4.4
4～6		1	1	1		1		4	8.9
6～8	1		2		1		2	6	13.3
8～10		2			1	1		4	8.9
10～12						1		1	2.2
12～14	1						1	2	4.4
14～16			1		1	1		3	6.7
16～18		1		2		1	1	5	11.1
18～20			2		1		1	4	8.9
20～22				1				1	2.2
22～24	2		1		3			6	13.3
合 計	5	4	10	4	7	5	10	45	100.0
構成率	11.1	8.9	22.2	8.9	15.6	11.1	22.2	100.0	-

表 3 第 1 当事者年齢層別の飲酒絡み事故の発生状況

年齢層別	区分		死傷者数			
	発生件数	構成率	死者	重傷者	軽傷者	
15歳以下						
16～19歳	1	2.2	1		1	
20～24歳	10	22.2	13		4	9
25～29歳	8	17.8	11		1	10
30～34歳	3	6.7	3			3
35～39歳	3	6.7	4			4
40～44歳	2	4.4	3			3
45～49歳	6	13.3	6	1	1	4
50～54歳	2	4.4	3	1		2
55～59歳	4	8.9	5		1	4
60～64歳	2	4.4	2			2
65～69歳	3	6.7	4			4
70～74歳	1	2.2	2			2
75歳以上						
合 計	45	100.0	57	2	8	47

表 4

隊・署別、飲酒絡み事故発生状況

区分 隊・署別	発生件数			死者			重傷者			軽傷者		
	令和2年	令和元年	増減数	令和2年	令和元年	増減数	令和2年	令和元年	増減数	令和2年	令和元年	増減数
交機隊		1	-1								5	-5
那覇署	16	24	-8				4	4		16	27	-11
豊見城署		4	-4								6	-6
糸満署	2	2					1	1		2	1	1
与那原署	2	7	-5					2	-2	2	9	-7
浦添署	1	10	-9					2	-2	3	11	-8
宜野湾署	3	10	-7					1	-1	3	10	-7
沖縄署	9	17	-8				1	1		12	22	-10
嘉手納署	1	3	-2				1		1		3	-3
うるま署	6	3	3		1	-1	1	2	-1	6	1	5
石川署	1	2	-1	1		1		1	-1		2	-2
名護署	2	3	-1					2	-2	2	4	-2
本部署		2	-2					1	-1		2	-2
宮古島署	2	2		1		1				1	3	-2
八重山署		3	-3								5	-5
合計	45	93	-48	2	1	1	8	17	-9	47	111	-64

注 死傷者は飲酒絡み事故で負傷した者の数である。

④ 歩行者の事故

【目次】歩行者の事故.pdf

概況 歩行者の事故	1
図1 歩行者の事故年別推移	1
表1 歩行者の事故月別発生状況	2
〃 2 歩行者の事故時間帯別・曜日別死傷者数	2
図2 歩行者の事故時間帯別発生状況	3
表3 歩行者の事故道路別発生状況	4
〃 4 歩行者の事故地形別・形状別・線形別発生状況	5
〃 5 歩行者の事故違反別発生状況	6
〃 6 歩行者が関連した事故の相手車両の違反別発生状況	7

歩行者の事故

年別	発生件数	死者		負傷者	
		死亡事故			重傷者
令和2年	488	8	8	490	120
令和元年	605	9	9	609	155
増減数	-117	-1	-1	-119	-35
増減率	-19.3	-11.1	-11.1	-19.5	-22.6

注 発生件数は歩行者が関係した事故の件数で、死傷者は歩行者の死傷者数である。

図 1 歩行者の事故年別推移（平成23年～令和2年）

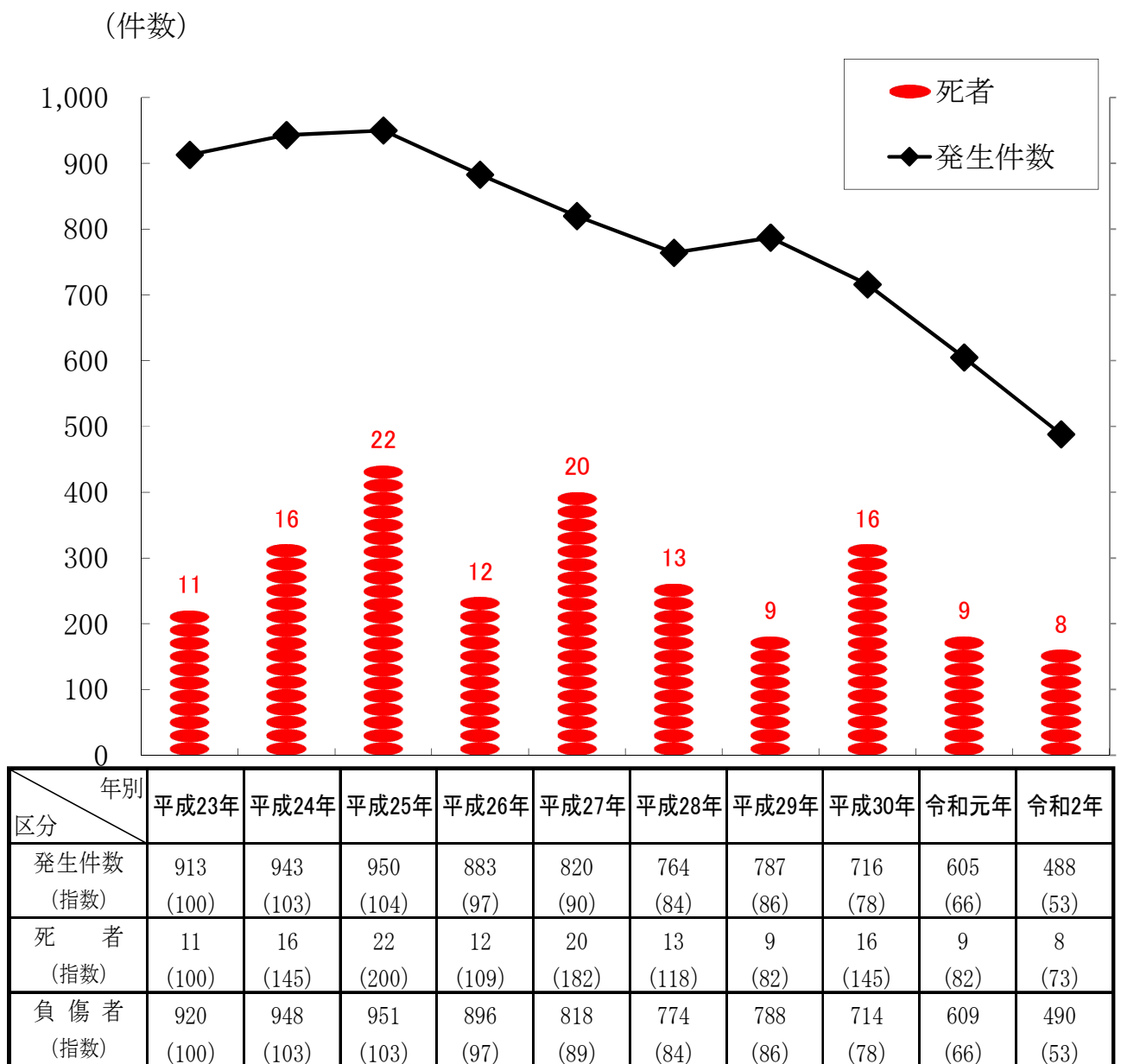


表1 歩行者の事故月別発生状況

区分 月別	発生件数	死者	重傷者	軽傷者
1月	54		12	42
2月	48	1	7	40
3月	47	1	10	38
4月	25		8	17
5月	21		7	14
6月	35		9	27
7月	40		11	30
8月	30	2	6	24
9月	30	2	9	20
10月	51		16	36
11月	50	1	14	35
12月	57	1	11	47
合計	488	8	120	370

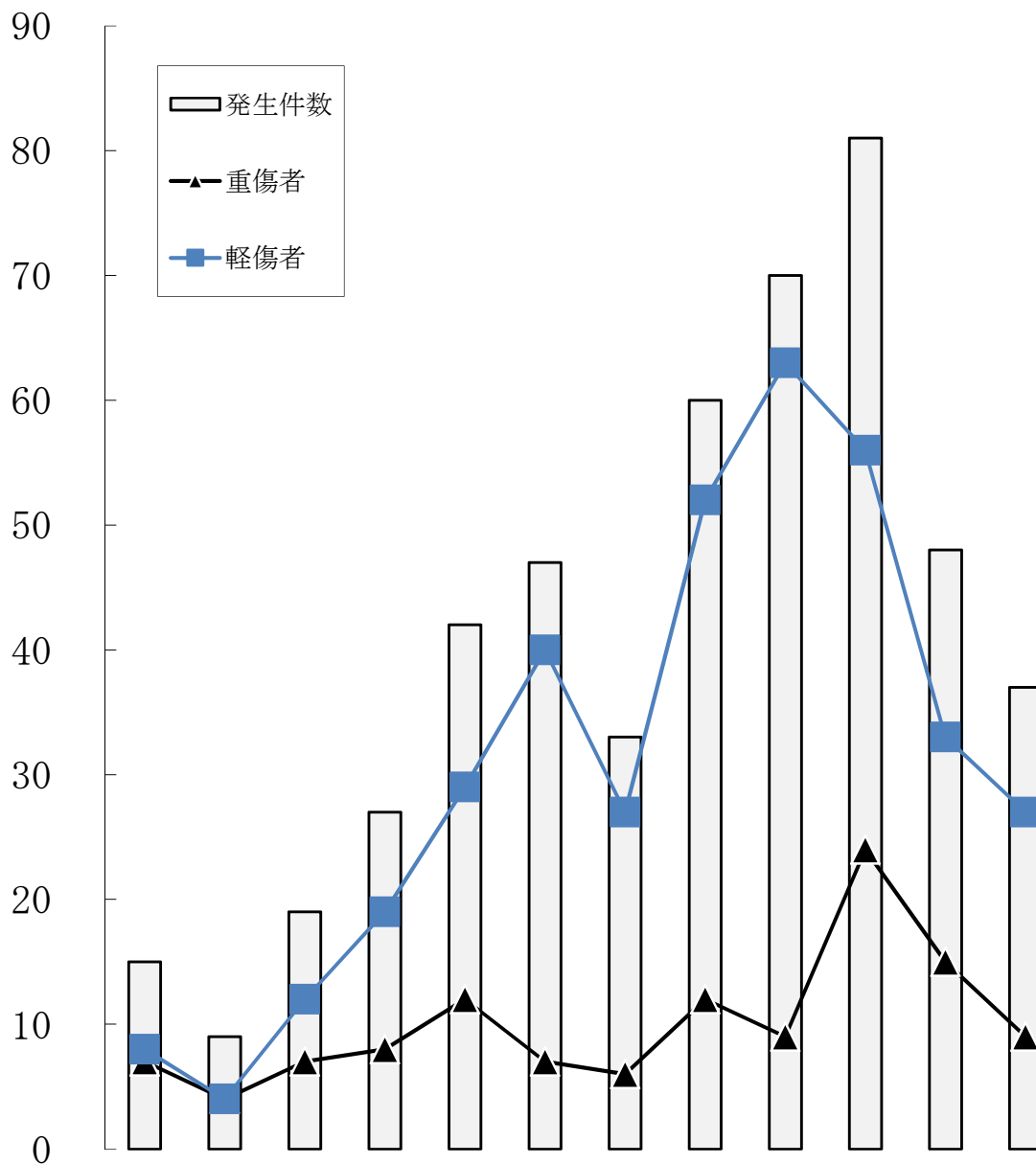
表2 歩行者の事故時間帯別・曜日別死傷者数

曜日別 時間帯別	日	月	火	水	木	金	土	合計
0～2	9			3	1		2	15
2～4	5	1			1		2	9
4～6	1	4	4	2	4	2	2	19
6～8	4	5	3	6	5	3	1	27
8～10	3	7	5	10	4	8	5	42
10～12	5	6	7	11	6	7	6	48
12～14	2	7	5	6	6	2	5	33
14～16	8	9	3	12	10	13	9	64
16～18	1	13	13	14	13	8	10	72
18～20	11	14	15	10	6	17	9	82
20～22	7	6	5	8	12	9	3	50
22～24	4	3	1	8	6	4	11	37
合計	60	75	61	90	74	73	65	498

図2

歩行者の事故時間帯別発生状況

(件数・人数)



時間帯別	0	2	4	6	8	10	12	14	16	18	20	22	合計
区分	0-2	2-4	4-6	6-8	8-10	10-12	12-14	14-16	16-18	18-20	20-22	22-24	
発生件数	15	9	19	27	42	47	33	60	70	81	48	37	488
死者		1			1	1				2	2	1	8
重傷者	7	4	7	8	12	7	6	12	9	24	15	9	120
軽傷者	8	4	12	19	29	40	27	52	63	56	33	27	370

表 3

歩行者の事故道路別発生状況

道路別		区分	発生件数	死 者	重 傷 者	軽 傷 者
国 道	5 8 号		34		9	25
	3 2 9 号		26	1	5	21
	3 3 0 号		18	3	6	9
	3 3 1 号		7		3	4
	3 3 2 号					
	3 9 0 号		4	1	2	1
	4 4 9 号		1			1
	5 0 5 号					
	5 0 7 号		3		2	1
	小 計		93	5	27	62
沖縄自動車道						
那覇空港自動車道						
小 計			0	0	0	0
主 要 地 方 道 路	県道 7 号線		4		1	3
	県道 1 0 号線		1			1
	県道 2 3 号線					
	県道 2 9 号線		11		3	8
	県道 3 8 号線		4			4
	県道 7 0 号線					
	県道 7 1 号線		2		1	1
	県道 7 2 号線					
	県道 7 3 号線					
	県道 7 4 号線		2		1	1
	県道 7 5 号線		11	1	5	5
	県道 7 7 号線		1		1	
	県道 7 8 号線		4		1	3
	県道 7 9 号線					
	県道 8 1 号線					
	県道 8 2 号線		4		1	3
	県道 8 3 号線					
	県道 8 4 号線		1			1
	県道 8 5 号線		8			8
	県道 8 6 号線		1		1	
	県道 8 7 号線					
	県道 8 8 号線					
	県道 8 9 号線					
県道 9 0 号線						
県道 9 1 号線		1		1		
小 計		55	1	16	38	
一般県道			71	1	13	58
市町村道			197	1	48	151
その他			72		16	61
合 計			488	8	120	370

表 4

歩行者の事故地形別・形状別・線形別発生状況

形状別・線形別		地形別	市 街 地			非市街地	合 計
			人口集中地区	そ の 他	小 計		
交 差 点	交 差 点		202	31	233	3	236
	交 差 点 付 近		21	5	26	1	27
	小 計		223	36	259	4	263
単 路	ト ン ネ ル				0		0
	橋		1	1	2	1	3
	カーブ・屈折		13	5	18	2	20
	そ の 他		107	23	130	4	134
	小 計		121	29	150	7	157
一般交通の場所			38	19	57	11	68
合 計			382	84	466	22	488
カー ブ ・ 屈 折	右	上 り	2		2		2
		下 り	2	1	3		3
		平 坦	9	3	12		12
		小 計	13	4	17		17
	左	上 り	2	1	3		3
		下 り	1		1	1	2
		平 坦	10	2	12	2	14
		小 計	13	3	16	3	19
直 線	上 り		29	6	35		35
	下 り		27	4	31	2	33
	平 坦		262	48	310	6	316
	小 計		318	58	376	8	384
一般交通の場所			38	19	57	11	68
合 計			382	84	466	22	488

表 5

歩行者の事故違反別発生状況

違反別		区分	発生件数	死者	重傷者	軽傷者
信号無視			13	1	5	7
通行区分	左側通行		1		1	
	車道通行		5		3	2
	その他					
横断	横断歩道外横断		37	1	18	18
	斜め横断		5		2	3
	駐停車車両の直前・直後の横断		7		1	6
	走行車両の直前・直後の横断		20		6	14
	横断禁止場所の横断		4	1	2	1
幼児のひとり歩き			5			5
めいてい、はいかい、寝そべり等			11	1	7	3
路上遊戯			1			1
路上作業			7		3	4
飛出し			12		3	9
その他の違反			2			2
調査不能						
違反なし			358	4	69	295
合計			488	8	120	370

表 6

歩行者事故相手車両の違反別事故発生状況

違反別		区分			
		発生件数	死 者	重 傷 者	軽 傷 者
信 号 無 視		9		6	3
通 行 禁 止 違 反		1		1	
通行区分	右 側 通 行				
	歩 道 等 通 行	1			1
	そ の 他				
車 両 通 行 帯 違 反					
最 高 速 度 違 反					
横断等 禁止違反	後 退 禁 止 違 反				
	横 断 ・ 転 回 違 反				
車 間 距 離 不 保 持					
進 路 変 更 禁 止 違 反					
通 行 妨 害 (車 両 等)					
追越し 違反	追 越 し 方 法 違 反				
	禁 止 場 所 追 越 し				
割 込 み 等					
右折違反	右 折 禁 止 場 所 右 折 等				
	原付の二段階右折方法違反				
	そ の 他 の 右 折 方 法 違 反				
左折違反	左 折 禁 止 場 所 左 折 等				
	交 差 点 左 折 方 法 違 反				
優 先 通 行 妨 害 等					
交 差 点 安全進行 義務違反	交 差 道 路 通 行 車 両	4			4
	反 対 方 向 か ら の 右 折 車 両				
	歩 行 者	52		15	37
	そ の 他	1		1	
歩行者 妨害等	横 断 歩 行 者 妨 害 等	143	1	15	130
	通 行 妨 害 (歩 行 者)	16		1	15
横 断 自 転 車 妨 害 等		2			2
徐行場所 違反	交 差 点	1		1	
	交 差 点 以 外				
指 定 場 所 一 時 不 停 止 等		1			1
駐 (停) 車 違 反					
灯 火 違 反					
合 図 不 履 行 等					
乗 車 不 適 当					

違反別		区分				
		発生件数	死 者	重 傷 者	軽 傷 者	
積 載 不 適 当	過 積 載					
	そ の 他 の 積 載					
自 転 車 の 通 行 方 法 違 反						
牽 引 違 反						
整 備 不 良 車 両 運 転	ハ ン ド ル 整 備 不 良 車 運 転					
	ブ レ ー キ 整 備 不 良 車 運 転					
	走 行 装 置 (タ イ ヤ 等) 整 備 不 良 車 運 転					
	そ の 他 整 備 不 良 車 運 転					
最 低 速 度 違 反						
酒 酔 い 運 転						
過 労 等	覚 せ い 剤 ・ 麻 薬 等 使 用 運 転					
	シ ン ナ ー 等 使 用 運 転					
	そ の 他 の 薬 物 使 用					
	過 労 運 転					
共 同 危 険 行 為						
安 全 運 転 義 務 違 反	ハ ン ド ル 操 作 不 適	5		1	4	
	ブ レ ー キ 操 作 不 適	8		4	7	
	前 方 不 注 意	内 在 的	29	4	12	13
		外 在 的	56	2	21	34
	動 静 不 注 視		27		5	22
	安 全 不 確 認	前 方 ・ 左 右	73	1	25	49
		後 方	37		7	31
	安 全 速 度		2		1	1
	予 測 不 適		4			4
そ の 他						
幼 児 等 通 行 妨 害						
安 全 不 確 認 ド ア 開 放 等		2			2	
停 止 措 置 義 務 違 反		1			1	
燃 料 等 点 検 措 置 義 務 違 反						
故 障 車 両 表 示 義 務 違 反						
自 動 二 輪 車 乗 車 方 法 違 反						
免 許 条 件 違 反						
そ の 他 の 違 反						
調 査 不 能						
違 反 な し						
対 象 外 当 事 者		13		4	9	
合 計		488	8	120	370	

⑤ 自 転 車 の 事 故

【 目 次 】自転車事故.pdf

概況 自転車事故	1
図1 自転車の事故年別推移	1
表1 自転車の事故曜日別発生状況	2
〃 2 自転車の事故地形別・形状別・線形別発生状況	2
〃 3 自転車の事故学齢別・年齢層別発生状況	3
〃 4 自転車の事故違反別発生状況	4
〃 5 自転車が第1当事者の事故違反別発生状況	6

概況

自転車の事故

区分 年別等	発生件数		死者	負傷者	
		死亡事故			重傷者
令和2年	229	2	2	220	31
令和元年	309	2	2	301	51
増減数	-80			-81	-20
増減率	-25.9			-26.9	-39.2

注 発生件数は自転車に関係した事故の件数で、死傷者は自転車乗車中の死傷者数である。

図1 自転車の事故年別推移（平成23年～令和2年）

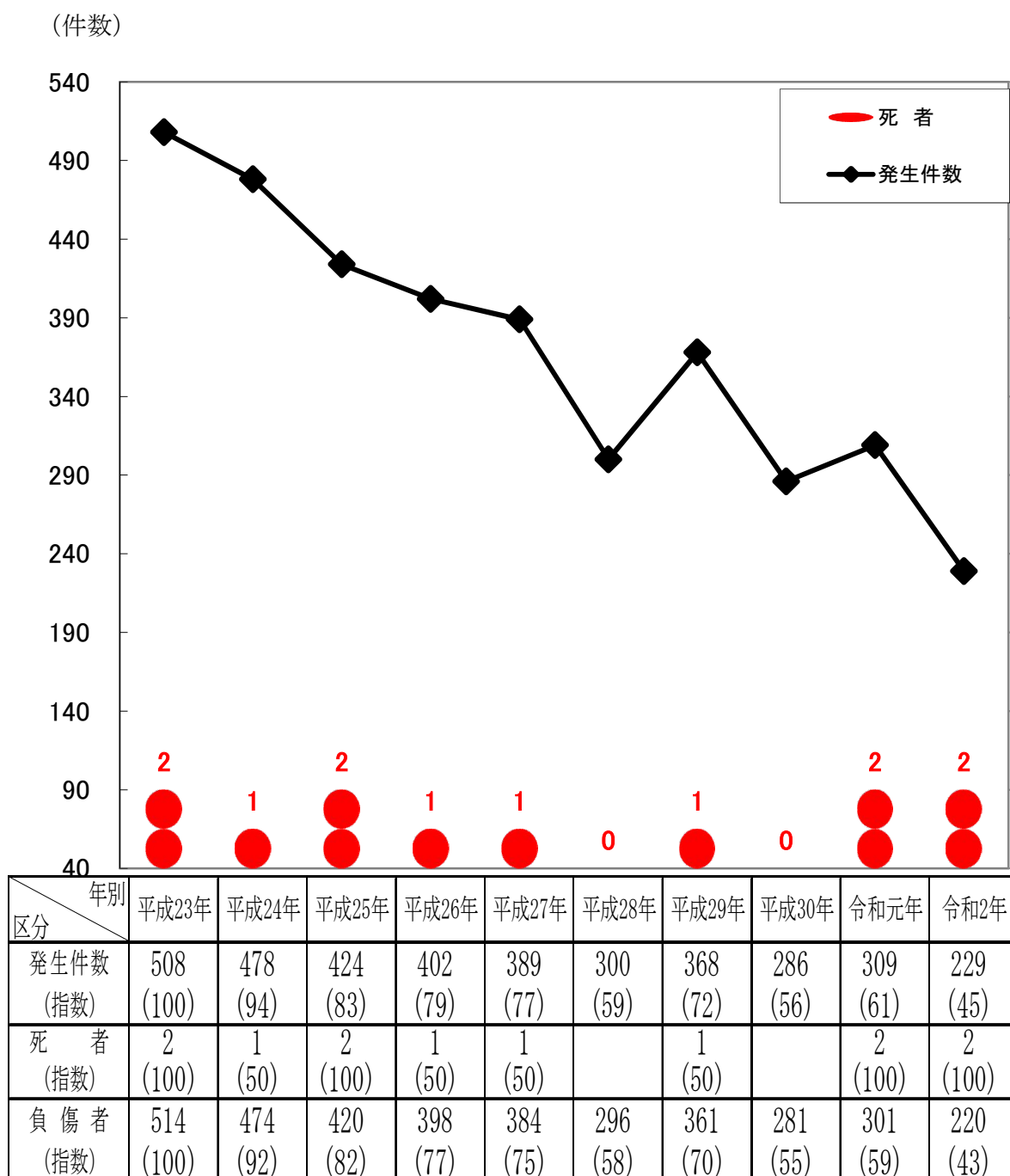


表 1

自転車の事故曜日別発生状況

	日	月	火	水	木	金	土	合計
発生件数	18	30	39	39	31	41	31	229
死者		1		1				2
重傷者	2	4	6	8	4	5	2	31
軽傷者	16	23	30	31	26	34	29	189

注 発生件数は自転車に関係した事故の件数で、死傷者は自転車乗車中の死傷者数である。

表 2

自転車の事故地形別・形状別・線形別発生状況

形状別・線形別		地形別			非市街地	合計		
		市街地	人口集中地区	その他				
交差点	交差点		130	14	144	4	148	
	交差点付近		5	1	6	1	7	
	小計		135	15	150	5	155	
単路	トンネル				0		0	
	橋				0		0	
	カーブ・屈折		3	3	6	1	7	
	その他		49	6	55	6	61	
	小計		52	9	61	7	68	
一般交通の場所			4	1	5	1	6	
合計			191	25	216	13	229	
カーブ・屈折	右	上り			0		0	
		下り		1	1	2		2
		平坦		3		3	1	4
		小計		4	1	5	1	6
	左	上り				0		0
		下り				0		0
		平坦		2	2	4	1	5
		小計		2	2	4	1	5
直線	上り		13	1	14	1	15	
	下り		20	1	21	2	23	
	平坦		148	19	167	7	174	
	小計		181	21	202	10	212	
一般交通の場所			4	1	5	1	6	
合計			191	25	216	13	229	

表 3

自転車事故の学齢別・年齢層別発生状況

区分		発生件数	死 者	重 傷 者	軽 傷 者
学齢・年齢層別					
未 就 園 児					
就 園 児					1
小 学 生	1 年	2		1	1
	2 年	6		1	4
	3 年	7			7
	4 年	3			3
	5 年	4			5
	6 年	4			4
	小 計	26	0	2	24
中 学 生	1 年	6			6
	2 年	6		1	4
	3 年	6			5
	小 計	18	0	1	15
高 校 生		35	1	4	26
小計（高校生以下）		79	1	7	66
20 歳 未 満		8		1	6
20 ～ 29 歳		29		3	27
30 ～ 39 歳		30		4	25
40 ～ 49 歳		27		6	21
50 ～ 59 歳		20		3	16
60 ～ 64 歳		7			7
小計（20歳未満～64歳）		121	0	17	102
65 ～ 69 歳		10		3	7
70 ～ 74 歳		8	1	2	5
75 歳 以 上		11		2	9
小計（65歳以上）		29	1	7	21
合 計		229	2	31	189

注 発生件数は自転車に関係した事故の件数で、死傷者は自転車乗車中の死傷者数である。

表 4

自転車事故違反別発生状況

違反別		区分			
		発生件数	死者	重傷者	軽傷者
信号無視		4		2	1
通行禁止違反					
通行区分	右側通行	4			4
	歩道等通行	8		1	7
	その他				
車両通行帯違反					
最高速度違反					
横断等 禁止違反	後退禁止違反				
	横断・転回違反	1			
車間距離不保持					
進路変更禁止違反					
通行妨害（車両等）		1			1
追越し 違反	追越し方法違反				
	禁止場所追越し				
割り込み等					
右折違反	右折禁止場所右折等				
	原付の二段階右折方法違反				
	その他の右折方法違反				
左折違反	左折禁止場所左折等				
	交差点左折方法違反				
優先通行妨害等		2		1	1
交差点 安全進行 義務違反	交差道路通行車両	18		1	17
	反対方向からの右折車両				
	歩行者				
	その他	2			2
歩行者 妨害等	横断歩行者妨害等				
	通行妨害（歩行者）	1			
横断自転車妨害等					
徐行場所 違反	交差点				
	交差点以外				
指定場所一時不停止等		1			
駐（停）車違反					
灯火違反					
合図不履行等					
乗車不適當					

違反別		区分		発生件数	死者	重傷者	軽傷者
		過積載	その他の積載				
積載 不適當	過積載						
	その他の積載						
自転車の通行方法違反				3			3
牽引違反							
整備不良 車両運転	ハンドル整備不良車運転						
	ブレーキ整備不良車運転						
	走行装置（タイヤ等）整備不良車運転						
	その他整備不良車運転						
最低速度違反							
酒酔い運転							
過労等	覚せい剤・麻薬等使用運転						
	シンナー等使用運転						
	その他の薬物使用						
	過労運転						
共同危険行為							
安全 運転 義務 違反	ハンドル操作不適			3	1		2
	ブレーキ操作不適			4	1		2
	前方 不注意	内在的					
		外在的		3			2
	動静不注意視			12		4	6
	安全 不確認	前方・左右		15		4	8
		後方		3			3
	安全速度						
	予測不適						
その他			2		1	1	
幼児等通行妨害							
安全不確認ドア開放等							
停止措置義務違反							
燃料等点検措置義務違反							
故障車両表示義務違反							
自動二輪車乗車方法違反							
免許条件違反							
その他の違反							
調査不能							
違反なし				142		17	129
対象外当事者							
合計				229	2	31	189

注 発生件数は自転車に関係した事故の件数で、死傷者は自転車乗車中の死傷者数である。

表 5

自転車が第一当事者の事故違反別発生状況

違反別		区分	発生件数	死者	重傷者	軽傷者
信号無視			4		3	1
通行禁止違反						
通行区分	右側通行		1			1
	歩道等通行					
	その他					
車両通行帯違反						
最高速度違反						
横断等 禁止違反	後退禁止違反					
	横断・転回違反		1		1	
車間距離不保持						
進路変更禁止違反						
通行妨害（車両等）						
追越し 違反	追越し方法違反					
	禁止場所追越し					
割り込み等						
右折違反	右折禁止場所右折等					
	原付の二段階右折方法違反					
	その他の右折方法違反					
左折違反	左折禁止場所左折等					
	交差点左折方法違反					
優先通行妨害等			1		1	
交差点 安全進行 義務違反	交差道路通行車両		6			6
	反対方向からの右折車両					
	歩行者					
	その他		1			1
歩行者 妨害等	横断歩行者妨害等					
	通行妨害（歩行者）		1			1
横断自転車妨害等						
徐行場所 違反	交差点					
	交差点以外					
指定場所一時不停止等			1			1
駐（停）車違反						
灯火違反						
合図不履行等						
乗車不適當						

違反別		区分		発生件数	死者	重傷者	軽傷者
		過積載	積載				
積載 不相当	過積載						
	その他の積載						
自転車の通行方法違反				1			1
牽引違反							
整備不良 車両運転	ハンドル整備不良車運転						
	ブレーキ整備不良車運転						
	走行装置（タイヤ等）整備不良車運転						
	その他整備不良車運転						
最低速度違反							
酒酔い運転							
過労等	覚せい剤・麻薬等使用運転						
	シンナー等使用運転						
	その他の薬物使用						
	過労運転						
共同危険行為							
安全運 転義 務違 反	ハンドル操作不適			3	1		2
	ブレーキ操作不適			4	1	1	2
	前方 不注意	内在的					
		外在的		2			2
	動静不注意視			5		2	3
	安全 不確認	前方・左右		8		4	4
		後方		1			2
	安全速度						
	予測不適						
その他			1		1		
幼児等通行妨害							
安全不確認ドア開放等							
停止措置義務違反							
燃料等点検措置義務違反							
故障車両表示義務違反							
自動二輪車乗車方法違反							
免許条件違反							
その他の違反							
調査不能							
違反なし							
対象外当事者							
合計				41	2	13	27

⑥ 二 輪 車 の 事 故

【 目 次 】二輪車の事故.pdf

概況 二輪車の事故	1
図1 二輪車の事故年別推移	1
表1 二輪車の関連事故発生状況	2
// 2 二輪車の事故地形別・形状別・線形別発生状況	2
// 3 二輪車の事故年齢(層)別・排気量別発生状況	3
// 4 二輪車が第1当事者の事故発生状況	4
// 5 二輪車が第1当事者の事故曜日別・時間別発生状況	4
// 6 二輪車が第1当事者の事故道路別・事故類型別発生状況	5
// 7 二輪車が第1当事者の事故年齢層別・通行目的別発生 状況	6
// 8 二輪車が第1当事者の事故職業別発生状況	7
// 9 二輪車が第1当事者の事故排気量別・違反別発生状況	8
// 10 二輪車が第1当事者の事故二輪車種別・運転免許経過 年数別発生状況	10
// 11 二輪車乗車中死傷者の損傷部位別・ヘルメット着用有 無別発生状況	10

概 況

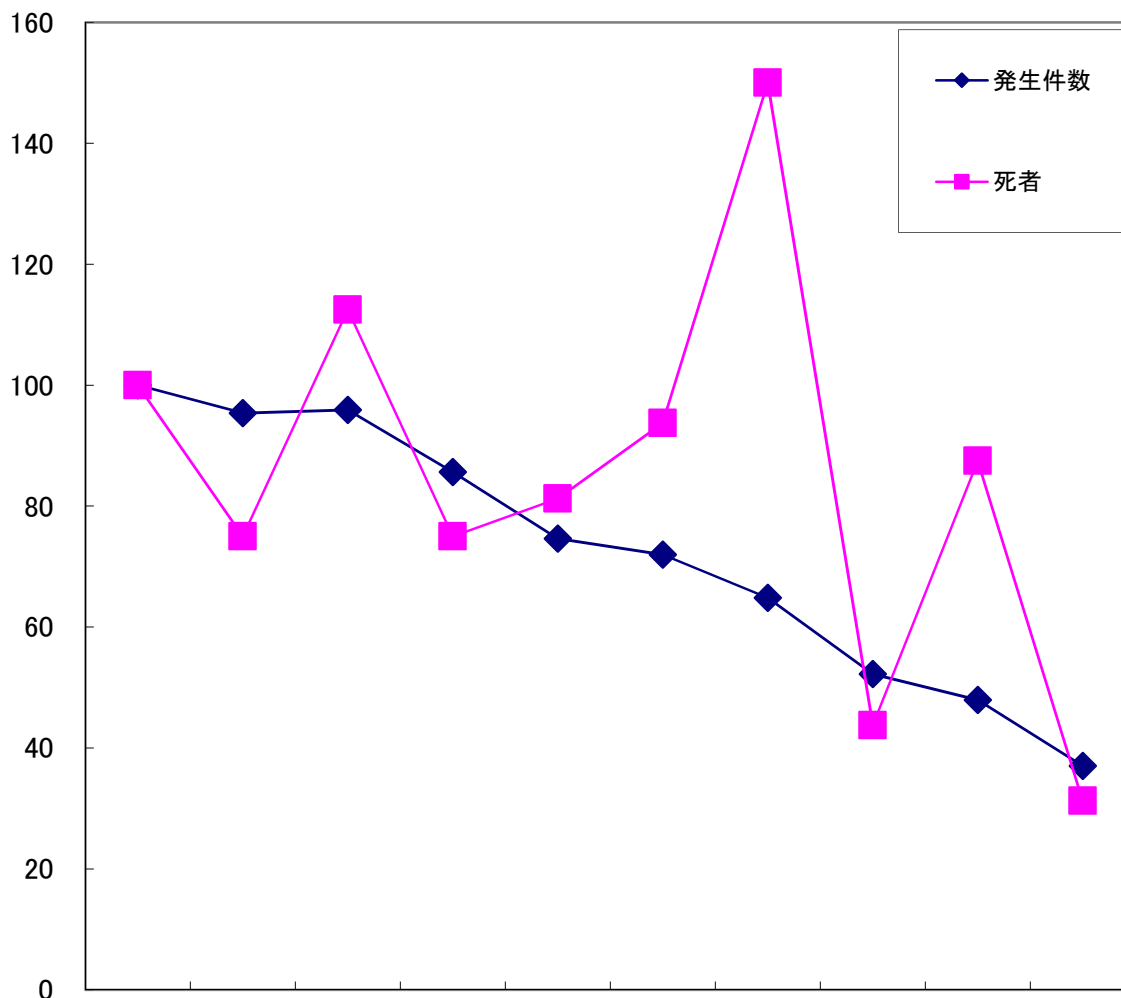
二輪車の事故

年別等	区分	発生件数		死者	負 傷 者	
			死亡事故			重 傷 者
令和2年		730	5	5	697	157
令和元年		945	15	14	903	173
増 減 数		-215	-10	-9	-206	-16
増 減 率		-22.8	-66.7	-64.3	-22.8	-9.2

注 発生件数は二輪車が関係した事故件数で、死傷者は二輪車運転・同乗中の死傷者数である。

図 1 二輪車の事故年別推移 (平成23年～令和2年)

(指数)



区分	年別	平成23年	平成24年	平成25年	平成26年	平成27年	平成28年	平成29年	平成30年	令和元年	令和2年
発生件数	指数	1,972	1,881	1,891	1,689	1,472	1,419	1,278	1,030	945	730
		(100)	(95)	(96)	(86)	(75)	(72)	(65)	(52)	(48)	(37)
死 者	指数	16	12	18	12	13	15	24	7	14	5
		(100)	(75)	(113)	(75)	(81)	(94)	(150)	(44)	(88)	(31)
負 傷 者	指数	1,902	1,807	1,800	1,621	1,408	1,353	1,223	981	903	697
		(100)	(95)	(95)	(85)	(74)	(71)	(64)	(52)	(47)	(37)

注 1 発生件数は、二輪車が関係した事故の件数である。

注 2 死者、負傷者は、二輪車運転・同乗中の死傷者数である。

表 1

二輪車の関連事故発生状況

二輪・排気量別		区 分	発生件数	死 者	重傷者	軽傷者
小 型 二 輪	251cc 以 上		82	4	19	57
軽 二 輪	126cc～250cc		147		38	105
原 付 二 種	51cc～125cc		274		64	203
原 付 自 転 車	50cc 以 下		227	1	36	175
合 計			730	5	157	540

注 発生件数は二輪車が関係した事故件数で、死傷者は二輪車運転・同乗中の死傷者数である。

表 2

二輪車の事故地形別・形状別・線形別発生状況

形状別・線形別		地形別	市 街 地			非市街地	合 計
			人口集中地区	その他	小 計		
交 差 点	交 差 点		289	65	354	40	394
	交 差 点 付 近		64	15	79	3	82
	小 計		353	80	433	43	476
単 路	ト ン ネ ル		1	1	2		2
	橋		3		3		3
	カーブ・屈折		25	8	33	8	41
	そ の 他		143	37	180	21	201
	小 計		172	46	218	29	247
一般交通の場所			4		4	3	7
合 計			529	126	655	75	730
カーブ・屈折	右	上 り	5	2	7	1	8
		下 り	2	2	4	3	7
		平 坦	15	4	19	4	23
		小 計	22	8	30	8	38
	左	上 り			0	1	1
		下 り	8	1	9	2	11
		平 坦	10	5	15	4	19
		小 計	18	6	24	7	31
直 線	上 り		43	12	55	4	59
	下 り		38	15	53	5	58
	平 坦		404	85	489	48	537
	小 計		485	112	597	57	654
一般交通の場所			4		4	3	7
合 計			529	126	655	75	730

表 3

二輪車の事故年齢層別・排気量別発生状況

二輪・ 排気量別	年齢層別 区分	6歳以下	7歳 〜 12歳	13歳 〜 15歳	16歳	17歳	18歳	19歳	20歳 〜 24歳	25歳 〜 29歳	30歳 〜 34歳	35歳 〜 39歳	40歳 〜 44歳	45歳 〜 49歳	50歳 〜 54歳	55歳 〜 59歳	60歳 〜 64歳	65歳 〜 69歳	70歳 〜 74歳	75歳以上	合計	
		小型二輪 (251cc以上)	発生件数					1	5	8	17	3	12	8	8	11	5	2	2			
死者								1	2		1											4
重傷者							1	3	2		3	2	1	4	3							19
軽傷者			1			1	4	6	12	3	8	4	6	6	2	2	2					57
死傷者小計	0		1	0	0	1	5	10	16	3	12	6	7	10	5	2	2	0	0	0	0	80
軽二輪 (126cc以上 250cc以下)	発生件数			1		8	11	6	15	19	17	13	9	10	15	14	6	2	1			147
	死者																					0
	重傷者					1	3	5	4	4	5	3	2	4	3	1	1	1	1			38
	軽傷者				1	7	8	3	10	15	12	10	4	8	10	11	5	1				105
	死傷者小計	0	0	0	1	8	11	8	14	19	17	13	6	12	13	12	6	2	1	0	0	143
原付二種 (51cc以上 125cc以下)	発生件数			4	11	31	17	16	34	18	25	19	21	26	15	17	8	5	4	3		274
	死者																					0
	重傷者				6	7	4	5	8	6	2	2	8	4	3	5	2	2				64
	軽傷者			1	8	25	18	11	24	10	23	16	12	18	12	12	5	2	2	4		203
	死傷者小計	0	0	1	14	32	22	16	32	16	25	18	20	22	15	17	7	4	2	4		267
原付自転車 (50cc以下)	発生件数				2	2	7	4	19	20	15	23	20	30	22	18	16	16	5	8		227
	死者																1					1
	重傷者					1	1	2	3		2	2	4	3	3	4	7	2	2			36
	軽傷者				2	2	3	2	15	18	15	20	17	25	18	13	8	7	3	7		175
	死傷者小計	0	0	0	2	2	4	3	17	21	15	22	19	29	21	16	13	14	5	9		212
合計	発生件数	0	0	5	13	42	40	34	85	60	69	63	58	77	57	51	32	23	10	11		730
	死者	0	0	0	0	0	0	1	2	0	1	0	0	0	0	0	1	0	0	0		5
	重傷者	0	0	0	6	8	9	14	16	13	10	9	13	16	12	9	7	10	3	2		157
	軽傷者	0	1	1	11	35	33	22	61	46	58	50	39	57	42	38	20	10	5	11		540
	死傷者	0	1	1	17	43	42	37	79	59	69	59	52	73	54	47	28	20	8	13		702

表 4

二輪車が第1当事者の事故発生状況

区分		発生件数	死 者	重 傷 者	軽 傷 者
二輪・排気量別					
小 型 二 輪	251cc以上	11	1	6	5
軽 二 輪	126cc～250cc	33		13	25
原 付 二 種	51cc～125cc	72		28	57
原付自転車	50cc以下	65	1	15	53
合 計		181	2	62	140

表 5

二輪車が第1当事者の事故曜日別・時間帯別発生状況

曜日別	時間帯別	0	2	4	6	8	10	12	14	16	18	20	22	合 計
		2	4	6	8	10	12	14	16	18	20	22	24	
日		5	1		2		2	4	1	1	2	2	3	23
月			1	1	6	3		3	1	3	2	2	2	24
火		2			3	3	2		1	2	6	2	4	25
水		3	2	1	1	2	4		4	6	3	4	1	31
木		1		1		7	2	1	1	4	1	5	2	25
金			1	1	3	3		3	2	3	6	2	3	27
土		1	2	1		3	3	2	1	4	3	3	3	26
合 計		12	7	5	15	21	13	13	11	23	23	20	18	181

表 6

二輪車が第1当事者の事故道路別・類型別発生状況

類型別 道路別		人 対 二 輪 車	二輪車対車両									二輪車単独					合 計	
			正 面 衝 突	追 突		出 会 い 頭	追 越 追 抜 時	す れ 違 い 時	左 折 時	右折時		そ の 他	工 作 物	駐 車 車 両 (運 転 者 不 在)	路 外 逸 脱	転 倒		そ の 他
				進 行 中	そ の 他					右 折 直 進	そ の 他							
国 道	国 道 5 8 号	2	1	3	2	1			4	1	1	2			2		19	
	国 道 3 2 9 号	2	1	3	1			1	2								10	
	国 道 3 3 0 号		2	2							2				2		8	
	国 道 3 3 1 号		1	2					1		1	3			1		9	
	国 道 3 3 2 号																0	
	国 道 3 9 0 号				1												1	
	国 道 4 4 9 号																0	
	国 道 5 0 5 号																0	
	国 道 5 0 7 号		1	2				1	1	1	1				1		8	
	沖 縄 自 動 車 道 等																0	
	小 計	4	1	5	12	4	1	0	2	8	2	3	7	0	0	6	0	55
そ の 他	県 道	8	4	2	6	8				5	6	3	2	1		5		50
	市 町 村 道	9	1	2	6	17	4	1	1	3	4	2	5	2	2	13	2	74
	そ の 他	1				1												2
		小 計	18	5	4	12	26	4	1	1	8	10	5	7	3	2	18	2
合 計		22	6	9	24	30	5	1	3	16	12	8	14	3	2	24	2	181

表7

二輪車が第1当事者の事故年齢層別・通行目的別発生状況

通行目的別 年齢層別	業務		通勤		通学(園)等		私用												調査不能	対象外当事者	合計						
	職業業務運轉	業務目的	出勤	退勤	登校	学業中	下校	観光・娯楽	ドライブ	散歩(自転車を含む)	飲食	買物	訪問	送迎	通院	帰省	遊戯	疾病徘徊				その他					
15歳以下	6歳以下																									0	
	7～12歳																										0
	13～15歳												3												1		4
	小計	0	0	0	0	0	0	0	0	0	3	0	0	0	1	0	0	0	0	0	0	0	0	0	0	0	4
16歳～19歳	16歳									1	3		1		3												8
	17歳																										19
	18歳																										12
	19歳																										7
	小計	0	2	2	3	0	0	0	1	17	0	3	2	14	0	0	0	0	0	0	2	0	0	0	0	0	46
20歳～29歳	20～24歳																										21
	25～29歳																										11
	小計	0	1	6	5	1	0	1	0	3	0	1	5	9	0	0	0	0	0	0	0	0	0	0	0	32	
30歳～64歳	30～39歳																										26
	40～49歳																										29
	50～59歳																										21
	60～64歳																										6
	小計	0	12	16	20	0	0	0	0	4	0	4	9	15	0	0	0	0	0	0	1	1	0	0	0	0	82
65歳以上	65～74歳																										15
	75歳以上																										2
	小計	0	2	0	2	0	0	0	0	0	0	1	5	7	0	0	0	0	0	0	0	0	0	0	0	0	17
合計	0	17	24	30	1	0	1	1	27	0	9	21	46	0	0	0	0	0	3	1	0	0	0	0	0	181	

表 8

二輪車が第1当事者の事故職業別発生状況

職業別		区分	発生件数	死 者	重傷者	軽傷者
幼児	未 就 園 児					
	就 園 児					
	小 学 生					
	中 学 生					
	高 校 生		12		2	12
	大 学 生		5		3	2
	そ の 他 学 生		7		2	6
職業 運 転 者	バ ス		1			1
	タクシー・ハイヤー		1			1
	ト ラ ッ ク		1		1	
	バ イ ク					
	自 転 車					
	そ の 他					
	公務（他に分類されるものを除く）		10		2	8
	農 業 ・ 林 業		1		2	
	漁 業					
	鉱 業					
	建 設 業		29		12	25
	製 造 業		6		1	5
	卸 ・ 小 売 業		11	1	5	5
	金 融 ・ 保 険 業					
	不 動 産 業		1			2
	運 輸 業 ・ 郵 便 業		7		1	8
	電 気 通 信 業					
	電気・ガス・熱供給・水道業		1		1	
	主 婦					
	無 職		22	1	5	20
外国 人	外 交 官					
	そ の 他		4			5
	研 究 ・ 専 門 ・ 技 術		4		1	4
	宿 泊 業 ・ 飲 食 業		23		8	17
	生 活 ・ 娯 楽		17		9	8
	教 育 ・ 学 習 支 援 業		3		1	2
	医 療 ・ 福 祉		8		2	6
	複 合 サ ー ビ ス 業		2		1	1
	サ ー ビ ス 業 他		5		3	2
	分 類 不 能					
	調 査 不 能					
	対 象 外 当 事 者					
	合 計		181	2	62	140

表 9

二輪車が第1当事者の事故排気量別・違反別発生状況

違反別		区分	小型二輪	軽二輪	原付二種	原付自転車	合 計
			251CC以上	126CC～250CC	51CC～125CC	50CC以下	
信 号 無 視				2	2	2	6
通 行 禁 止 違 反							0
通行区分	右 側 通 行				1	1	2
	歩 道 等 通 行						0
	そ の 他						0
車 両 通 行 帯 違 反							0
最 高 速 度 違 反							0
横断等 禁止違反	後 退 禁 止 違 反						0
	横 断 ・ 転 回 違 反						0
車 間 距 離 不 保 持			1			2	3
進 路 変 更 禁 止 違 反						1	1
通 行 妨 害 (車 両 等)							0
追越し 違反	追 越 し 方 法 違 反			1		2	3
	禁 止 場 所 追 越 し						0
割 込 み 等					1		1
右折違反	右 折 禁 止 場 所 右 折 等						0
	原付の二段階右折方法違反						0
	その他の右折方法違反						0
左折違反	左 折 禁 止 場 所 左 折 等						0
	交 差 点 左 折 方 法 違 反				1		1
優 先 通 行 妨 害 等				1	2	1	4
交 差 点 安全進行 義務違反	交 差 道 路 通 行 車 両		1	1	7	11	20
	反 対 方 向 か ら の 右 折 車 両						0
	歩 行 者		1		2		3
	そ の 他			3	6	4	13
歩行者 妨害等	横 断 歩 行 者 妨 害 等				1	2	3
	通 行 妨 害 (歩 行 者)						0
横 断 自 転 車 妨 害 等							0
徐行場所 違反	交 差 点						0
	交 差 点 以 外						0
指 定 場 所 一 時 不 停 止 等				1		3	4
駐 (停) 車 違 反							0
灯 火 違 反							0
合 図 不 履 行 等							0
乗 車 不 適 当							0

違反別		区分	小型二輪	軽二輪	原付二種	原付自転車	合計	
			251CC以上	126CC～250CC	51CC～125CC	50CC以下		
積載 不相当	過積載						0	
	その他の積載						0	
自転車の通行方法違反							0	
牽引違反							0	
整備不良 車両運転	ハンドル整備不良車運転						0	
	ブレーキ整備不良車運転						0	
	走行装置（タイヤ等）整備不良車運転						0	
	その他整備不良車運転						0	
最低速度違反							0	
酒酔い運転							0	
過労等	覚せい剤・麻薬等使用運転						0	
	シンナー等使用運転						0	
	その他の薬物使用						0	
	過労運転						0	
共同危険行為							0	
安全 運転 義務 違反	ハンドル操作不適		5	4	7	8	24	
	ブレーキ操作不適			5	6	6	17	
	前方 不注意	内在的			3	8	2	13
		外在的	2	3	5	7	17	
	動静不注視			3	16	5	24	
	安全 不確認	前方・左右	1	3	4	8	16	
		後方		2	1		3	
	安全速度						0	
予測不適				1		1		
その他			1	1		2		
幼児等通行妨害							0	
安全不確認ドア開放等							0	
停止措置義務違反							0	
燃料等点検措置義務違反							0	
故障車両表示義務違反							0	
自動二輪車乗車方法違反							0	
免許条件違反							0	
その他の違反							0	
調査不能							0	
違反なし							0	
対象外当事者							0	
合計			11	33	72	65	181	

表10

二輪車が第1当事者の事故二輪車種別・運転免許経過年数別発生状況

二輪車種別 運転免許 経過年数別	小型二輪	軽二輪	原付二種	原付自転車	合計
	251CC以上	126CC～250CC	51CC～125CC	50CC以下	
1年未満	1	2	15	10	28
2年未満	2	3	10	5	20
3年未満	1	2	3	2	8
4年未満	1	2	3	1	7
5年未満	1		1	2	4
10年未満		9	1	8	18
10年以上	5	13	25	36	79
無免許等		2	14	1	17
調査不能					0
対象外当事者					0
合計	11	33	72	65	181

表11

二輪車乗車中死傷者の損傷部位別・ヘルメット着用有無別発生状況

区分 損傷部位別	死者			重傷者			軽傷者			合計
	ヘルメット着用			ヘルメット着用			ヘルメット着用			
	有	無	不明	有	無	不明	有	無	不明	
全損										0
頭部	1			4			21			26
顔部				7	1		29	1		38
頸部				12			146			158
胸部	2			24			44			70
腹部				5			7			12
背部	1			3			3			7
腰部	1			7			42			50
腕部				37			109			146
脚部				57			136	2		195
窒息・溺死等										0
合計	5	0	0	156	1	0	537	3	0	702

⑦ 子 供 の 事 故

【 目 次 】子供の事故.pdf

概況 子供の事故	1
図1 子供の事故年別推移	1
〃 2 子供の事故時間帯別発生状況	2
表1 子供の事故曜日別・時間別死傷者数	3
〃 2 子供の事故地形別・形状別・線形別発生状況	4
〃 3 子供の事故類型別・学齢別死傷者数	5
〃 4 子供の事故自体防護別死傷者数	5
〃 5 子供の事故状態別死傷者数	6
〃 6 子供が関連した歩行者の事故の違反別発生状況	6
〃 7 子供の事故自宅からの距離別・学齢別死傷者数	7
〃 8 小・中学生が第1当事者の事故発生状況	7

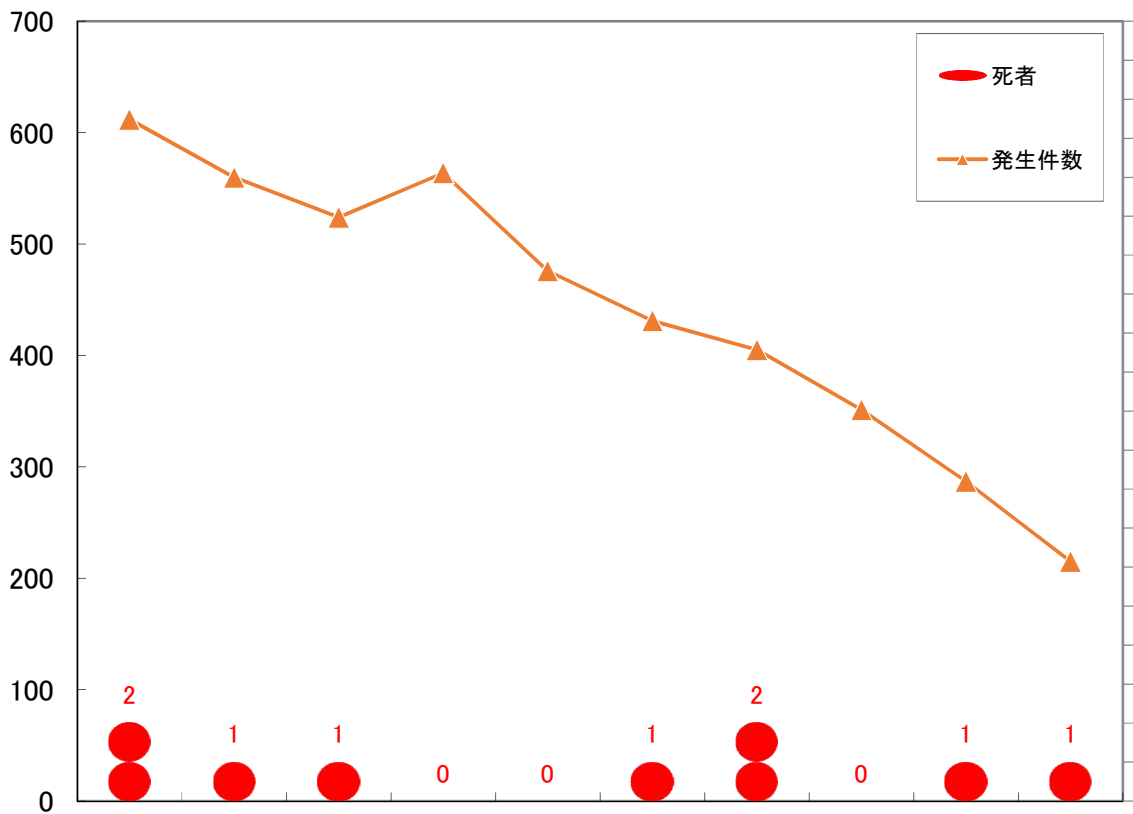
概況

子供の事故

年別	発生件数		死者	負傷者	
		死亡事故			重傷者
令和2年	215	2	1	239	14
令和元年	287	1	1	334	27
増減数	-72	1	0	-95	-13
増減率	-25.1	100.0	0.0	-28.4	-48.1

注 発生件数は子供が関係した事故の件数で、死傷者は子供が死傷した数である。

図1 子供の事故年別推移（平成23年～令和2年）

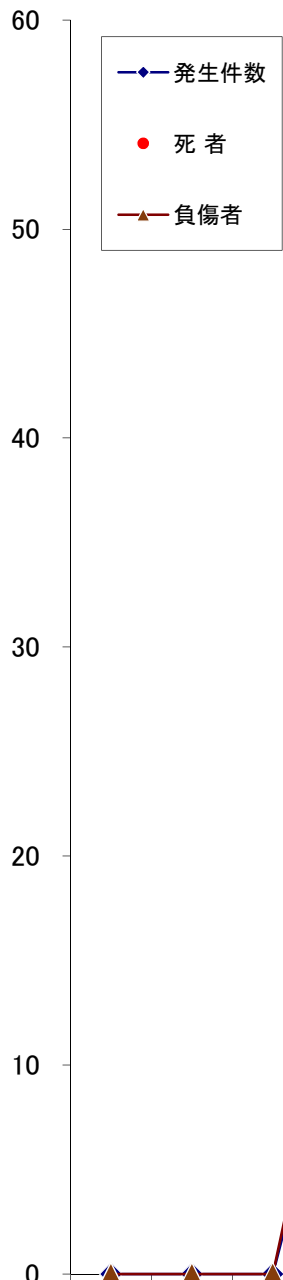


区分	年別	平成23年	平成24年	平成25年	平成26年	平成27年	平成28年	平成29年	平成30年	令和元年	令和2年
発生件数	発生件数	612	560	524	564	476	431	405	351	287	215
	(指数)	(100)	(92)	(86)	(92)	(78)	(70)	(66)	(57)	(47)	(35)
死者	死者	2	1	1	0	0	1	2	0	1	1
負傷者	負傷者	669	630	583	667	533	499	461	411	334	239
	(指数)	(100)	(94)	(87)	(100)	(80)	(75)	(69)	(61)	(50)	(36)

図 2

子供の事故時間帯別発生状況

(件数・死傷者数)



区分	時間帯別	0	2	4	6	8	10	12	14	16	18	20	22	合計
		2	4	6	8	10	12	14	16	18	20	22	24	
発生件数					15	14	14	29	46	54	30	11	2	215
死者						1								1
負傷者					18	13	14	33	53	57	32	16	3	239

表 1

子供の事故曜日別・時間帯別死傷者数

学 齢 別	曜日別・ 時間帯別 区分	曜 日 別							時 間 帯 別														
		日	月	火	水	木	金	土	合 計	0 ～ 2	2 ～ 4	4 ～ 6	6 ～ 8	8 ～ 10	10 ～ 12	12 ～ 14	14 ～ 16	16 ～ 18	18 ～ 20	20 ～ 22	22 ～ 24	合 計	
未 就 園 児	死 者	1							1					1									1
	重 傷 者			1					1					1	1								2
	軽 傷 者	2	4	2	4	3	6	4	25				2	2	4	5	5	1	1	5			25
	小 計	3	4	3	4	3	6	5	28				2	3	5	6	5	1	1	5			28
就 園 児	死 者																						
	重 傷 者	1	1	1					1								3	1					4
	軽 傷 者	3	2	1	7	3	6	5	27				2	5		5	7	3	3	2			27
	小 計	4	3	2	7	3	6	6	31				2	5		5	10	4	3	2			31
小 学 生	死 者																						
	重 傷 者	2		2			3		7					1	2	2	1	1					7
	軽 傷 者	12	10	19	18	15	24	22	120				11	6	5	15	31	32	15	4	1		120
	小 計	14	10	21	18	15	27	22	127				11	6	6	17	33	33	16	4	1		127
中 学 生	死 者																						
	重 傷 者						1		1									1					1
	軽 傷 者	6	8	10	6	9	5	9	53				3		3	5	5	18	12	5	2		53
	小 計	6	8	10	6	9	6	9	54				3		3	5	5	19	12	5	2		54
合 計	死 者	1							1					1									1
	重 傷 者	3	1	4			4	2	14						2	3	5	3	1				14
	軽 傷 者	23	24	32	35	30	41	40	225				18	13	12	30	48	54	31	16	3		225
合 計		27	25	36	35	30	45	42	240				18	14	14	33	53	57	32	16	3		240

注 未就園児とは、幼稚園（保育所を含む）に入っていない幼児

注 就園児とは、幼稚園（保育所を含む）に入っている幼児

表2

子供の事故地形別・形状別・線形別発生状況

地形別 形状別・線形別		市 街 地			非市街地	合 計	
		人口集中地区	そ の 他	小 計			
交 差 点	交 差 点	85	18	103	3	106	
	交 差 点 付 近	14	7	21	1	22	
	小 計	99	25	124	4	128	
単 路	ト ン ネ ル						
	橋						
	カーブ・屈折	4	4	8	4	12	
	そ の 他	48	8	56	6	62	
	小 計	52	12	64	10	74	
一 般 交 通 の 場 所		7	2	9	4	13	
合 計		158	39	197	18	215	
カーブ・屈折	右	上 り					
		下 り					
		平 坦	3		3		3
		小 計	3		3		3
	左	上 り	1	1	2	2	4
		下 り				2	2
		平 坦	2	3	5	1	6
		小 計	3	4	7	5	12
直 線	上 り	17	5	22	1	23	
	下 り	18	5	23	2	25	
	平 坦	110	23	133	6	139	
	小 計	145	33	178	9	187	
一 般 交 通 の 場 所		7	2	9	4	13	
合 計		158	39	197	18	215	

表 3

子供の事故類型別・学齢別死傷者数

類型別 学齢別	人 対 車 両											車 両 相 互							車 両 単 独	合 計			
	対 面 通 行 中	背 面 通 行 中	横 断 歩 道 横 断 中	横 断 歩 道 付 近 横 断 中	横 断 歩 道 橋 付 近 横 断 中	そ の 他 横 断 中	路 上 遊 戯 中	路 上 作 業 中	路 上 停 止 中	路 上 横 臥 中	そ の 他	小 計	正 面 衝 突	追 突		出 会 い 頭	追 越 追 抜 時	す れ 違 い 時			右 左 折	そ の 他	小 計
														進 行 中	そ の 他								
未就園児			1			1	1				3	6		2	7	7			4	1	21	1	28
就園児			1			6	2				3	12	1		7	7			1	1	17	2	31
小学生	2	1	33	3	1	17	4				1	62	1		21	31			6	3	62	3	127
中学生	1		6	1		3	1				1	13	1	1	9	19			6	2	38	3	54
合計	3	1	41	4	1	27	8				8	93	3	3	44	64			17	7	138	9	240

表 4

子供の事故自体防護別死傷者数

自体防護別 区分	シートベルト											ヘルメット(自転車を含む)					対 象 者 外 当 事 者	合 計						
	着 用										非着用		着 用 不 明	着 用					非 着 用 不 明					
	2 点 式	3 点 式	チャイルドシート使用								適 用 除 外 者	そ の 他		離 脱	離 脱 な し	離 脱 不 明								
			乳児用		幼児用		学童用		組込式															
		適 正 使 用	不 適 正 使 用	適 正 使 用	不 適 正 使 用	適 正 使 用	不 適 正 使 用	適 正 使 用	不 適 正 使 用															
死 者																							1	1
重 傷 者									1					1			1		2				9	14
軽 傷 者		32	12	2	8									41		1	3		38				88	225
合計		32	12	2	8				1					42		1	4		40				98	240

注 ヘルメットは自転車を含む。

表5

子供の事故状態別死傷者数

学 齢 別	状 態 別 区 分	車両運転・同乗中							歩 行 者	そ の 他	合 計	
		バ ス		自 動 車		二 輪 車		自 転 車				
		運 転 中	同 乗 中	運 転 中	同 乗 中	運 転 中	同 乗 中	運 転 中				同 乗 中
未 就 園 児	死 者									1		1
	重 傷 者				1					1		2
	軽 傷 者				21					4		25
就 園 児	死 者											
	重 傷 者				1					3		4
	軽 傷 者				16				1	10		27
小 学 生	死 者											
	重 傷 者							2		5		7
	軽 傷 者				37		1	23	1	58		120
中 学 生	死 者											
	重 傷 者							1				1
	軽 傷 者				21	1		14	1	15	1	53
合 計	死 者									1		1
	重 傷 者				2			3		9		14
	軽 傷 者				95	1	1	37	3	87	1	225
合 計					97	1	1	40	3	97	1	240

注 未就園児とは、幼稚園（保育所を含む）に入っていない幼児

注 就園児とは、幼稚園（保育所を含む）に入っている幼児

表6

子供が関連した歩行者の事故違反別発生状況

違 反 別		区 分	発 生 件 数	死 者	重 傷 者	軽 傷 者
信 号 無 視			4			4
通 行 区 分	左 側 通 行					
	車 道 通 行					
	そ の 他					
横 断	横 断 歩 道 外 横 断		4		1	3
	斜 め 横 断					
	駐停車車両の直前・直後の横断		5		1	4
	走行車両の直前・直後の横断		12		3	9
横断禁止場所の横断						
幼 児 の ひ と り 歩 き			5			5
めいてい、はいかい、寝そべり等						
路 上 遊 戯			1			1
路 上 作 業						
飛 出 し			10		3	7
そ の 他 の 違 反						
調 査 不 能						
違 反 な し			52	1	1	54
合 計			93	1	9	87

注 死傷者は、子供が歩行中に死傷した人数

表 7

子供の事故自宅からの距離別・学齢別死傷者数

学齢別	区分	距離別							調査 不能	対象外 当事者	合計
		50m 以下	100m 以下	500m 以下	1km 以下	2km 以下	2km を超過				
未 就 園 児	死 者				1						1
	重 傷 者							1	1	2	
	軽 傷 者	2		1		1			21	25	
	計	2	0	1	1	1	1	0	22	28	
就 園 児	死 者									0	
	重 傷 者			1	1			1	1	4	
	軽 傷 者	3		2		2	3		17	27	
	計	3	0	3	1	2	4	0	18	31	
小 学 生	死 者									0	
	重 傷 者			3	2		2			7	
	軽 傷 者	11	10	26	20	5	9		39	120	
	計	11	10	29	22	5	11	0	39	127	
中 学 生	死 者									0	
	重 傷 者			1						1	
	軽 傷 者	1	2	6	12	6	3		23	53	
	計	1	2	7	12	6	3	0	23	54	
合 計	死 者	0	0	0	1	0	0	0	0	1	
	重 傷 者	0	0	5	3	0	4	0	2	14	
	軽 傷 者	17	12	35	32	14	15	0	100	225	
	計	17	12	40	36	14	19	0	102	240	

注 未就園児とは、幼稚園（保育所を含む）に入っていない幼児

注 就園児とは、幼稚園（保育所を含む）に入っている幼児

表 8

小・中学生が第1当事者の事故発生状況

小・中 学生別	区分	距離別					合計
		自動車	二輪車	自転車	歩行者	その他	
小 学 生	発 生 件 数			10	3		13
	死 者						0
	重 傷 者			1	1		2
	軽 傷 者			9	2		11
中 学 生	発 生 件 数			4			4
	死 者						0
	重 傷 者			1			1
	軽 傷 者			3			3
合 計	発 生 件 数	0	0	14	3	0	17
	死 者	0	0	0	0	0	0
	重 傷 者	0	0	2	1	0	3
	軽 傷 者	0	0	12	2	0	14

注 死傷者は、小・中学生が第1当事者の事故で負傷した者の数である。

⑧ 高 校 生 の 事 故

【 目 次 】高校生事故.pdf

概況 高校生事故	1
図1 高校生事故年別推移	1
〃 2 高校生事故時間帯別発生状況	2
表1 高校生事故曜日別発生状況	3
〃 2 高校生事故地形別・形状別・線形別発生状況	3
〃 3 高校生事故類型別発生状況	4
〃 4 高校生事故状態別死傷者数	5
〃 5 高校生事故二輪車乗車中の死傷者数	5
〃 6 高校生が第1当事者の事故発生状況	6
〃 7 高校生が第1当事者の事故車種別発生状況	6
〃 8 高校生が第1当事者の事故違反別発生状況	6

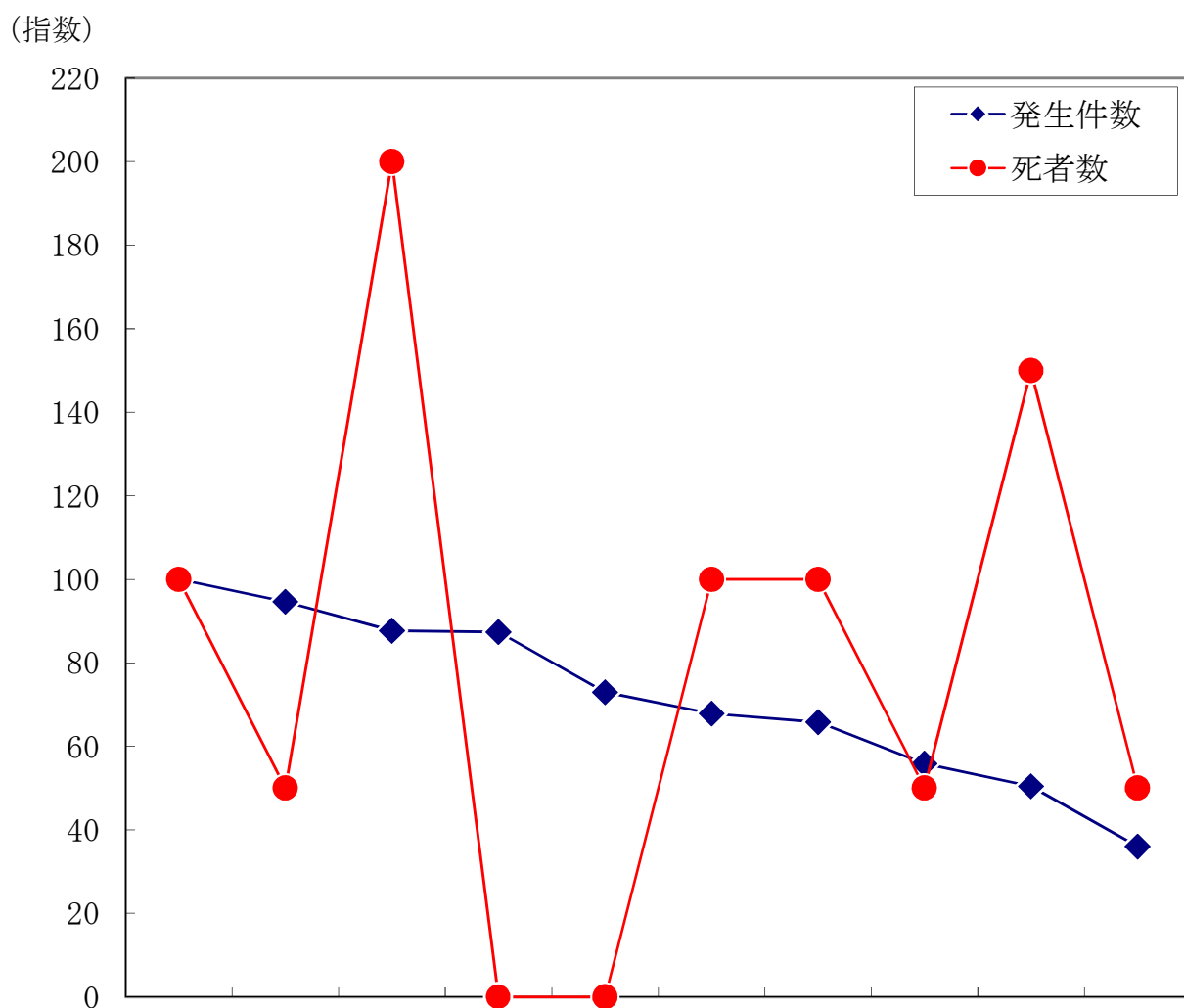
概況

高校生の事故

区分 年別	発生件数		死者	負傷者	
		死亡事故			重傷者
令和2年	120	1	1	108	14
令和元年	168	4	3	147	14
増減数	-48	-3	-2	-39	
増減率	-28.6	-75.0	-66.7	-26.5	

注 発生件数は高校生が関係した事故の件数で、死傷者は高校生の死傷者数

図1 高校生の事故年別推移（平成23年～令和2年）

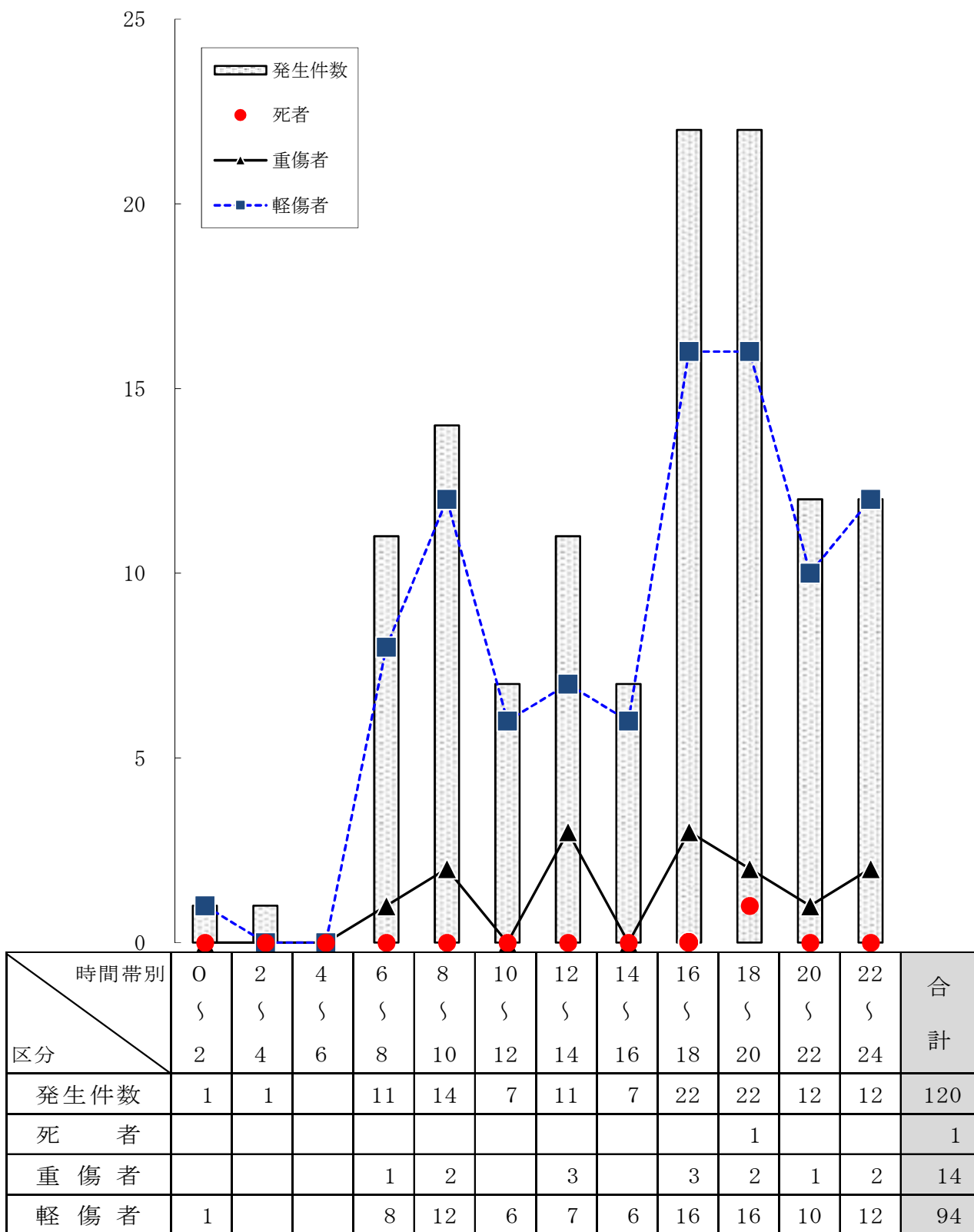


区分 年別	平成23年	平成24年	平成25年	平成26年	平成27年	平成28年	平成29年	平成30年	令和元年	令和2年
発生件数 (指数)	333 (100)	315 (95)	292 (88)	291 (87)	243 (73)	226 (68)	219 (66)	186 (56)	168 (50)	120 (36)
死者 (指数)	2 (100)	1 (50)	4 (200)			2 (100)	2 (100)	1 (50)	3 (150)	1 (50)
負傷者 (指数)	315 (100)	298 (95)	270 (86)	265 (84)	236 (75)	200 (63)	191 (61)	195 (62)	147 (47)	108 (34)

図 2

高校生の事故時間帯別発生状況

(件数・人数)



注 発生件数は高校生が関係した事故の件数で、死傷者は高校生の死傷者数

表 1

高校生の事故曜日別発生状況

曜日別 区 分	日	月	火	水	木	金	土	合 計
発生件数	13	8	18	23	18	22	18	120
死 者				1				1
重 傷 者	2			1	4	3	4	14
軽 傷 者	10	6	15	20	13	15	15	94

注 発生件数は高校生が関係した事故の件数で、死傷者は高校生の死傷者数

表 2

高校生の事故地形別・形状別・線形別発生状況

形状別・線形別		地形別	市 街 地			非市街地	合 計
			人口集中	そ の 他	小 計		
交 差 点	交 差 点		41	16	57	7	64
	交 差 点 付 近		7	2	9	1	10
	小 計		48	18	66	8	74
単 路	ト ン ネ ル			1	1		1
	橋					1	1
	カーブ・屈折		6	1	7	1	8
	そ の 他		24	8	32	3	35
	小 計		30	10	40	5	45
一般交通の場所			1		1		1
合 計			79	28	107	13	120
カーブ・ 屈折	右	上 り	2	1	3		3
		下 り	2	1	3		3
		平 坦	2		2		2
		小 計	6	2	8		8
	左	上 り					
		下 り	1		1		1
		平 坦	3		3	2	5
		小 計	4		4	2	6
直 線	上 り		2	5	7		7
	下 り		9	4	13	2	15
	平 坦		57	17	74	9	83
	小 計		68	26	94	11	105
一般交通の場所			1		1		1
合 計			79	28	107	13	120

表 3

高校生の事故類型別発生状況

区分 類型別		発生件数	死 者	重 傷 者	軽 傷 者	
人対車両	対面通行中	1				
	背面通行中	2			1	
	横断歩道横断中	9			8	
	その他横断中	1			1	
	路上遊戯中					
	路上作業中	1			1	
	路上停止中					
	路上横臥					
	その他	1				
	小 計	15			11	
車両相互	正面衝突	4		1	3	
	追 突	23			18	
	出 会 い 頭	38		5	30	
	追越・追抜時					
	すれ違い時					
	左 折 時	8		1	6	
	右折時	右折直進	16		3	14
		その他	5		1	4
	その他	5		1	4	
	小 計	99		12	79	
車両単独	工作物衝突	3	1	1	2	
	駐車車両衝突	1			1	
	路外逸脱					
	転 倒	2		1	1	
	その他					
	小 計	6	1	2	4	
合 計		120	1	14	94	

注 発生件数は高校生が関係した事故の件数で、死傷者は高校生の死傷者数

表 4

高校生の事故状態別死傷者数

状態別		区 分		死 者	重 傷 者	軽 傷 者	合 計
		運 転 中	同 乗 中				
自 動 車	運 転 中				1		1
	同 乗 中					28	28
二 輪 車	運 転 中				8	20	28
	同 乗 中				1	9	10
自 転 車	運 転 中			1	4	26	31
	同 乗 中						
歩 行 中						11	11
合 計				1	14	94	109

表 5

高校生の事故二輪車乗車中の死傷者数

二輪車種別		区 分		死 者	重 傷 者	軽 傷 者	合 計
		運 転 ・ 同 乗 別					
小 型 二 輪	(751cc 以 上)	運 転 中					
		同 乗 中					
	(401cc ~ 750cc)	運 転 中					
		同 乗 中					
	(251cc ~ 400cc)	運 転 中			1	2	3
		同 乗 中					
軽 二 輪 (126cc ~ 250cc)		運 転 中			2	3	5
		同 乗 中				2	2
原 付 二 種 (51cc ~ 125cc)		運 転 中			5	11	16
		同 乗 中			1	7	8
原 付 自 転 車		運 転 中				4	4
		同 乗 中					
合 計					9	29	38

表6

高校生が第1当事者の事故発生状況

区分 年別等	発生件数	死者	重傷者	軽傷者
	令和2年	32	1	7
構成率	1.1	4.5	1.8	1.1
令和元年	51	4	12	51
構成率	1.3	11.1	2.5	1.2
増減数	-19	-3	-5	-18
増減率	-37.3	-75.0	-41.7	-35.3

注 全事故（死傷者）に占める構成率である。

表7

高校生が第1当事者の事故車種別発生状況

区分 車種別	普通乗用車	軽乗用車	ミニカー	普通貨物車	軽貨物車	小型二輪	軽二輪	原付二種	原付自転車	自転車	その他	合計
	発生件数	2	8	0	0	0	0	0	10	2	9	1
構成率	6.3	25.0	0.0	0.0	0.0	0.0	0.0	31.3	6.3	28.1	3.1	100.0

表8

高校生が第1当事者の事故違反別発生状況

区分 違反別	信号無視	横断等禁止違反	優先通行妨害等	進交差点安全違反	歩行者妨害等	一時不停止	酒酔い運転	安全運転義務違反				その他 安全運転	合計
								ブレーキ不調	前方不注意	安全不確認	転倒		
発生件数	0	1	0	7	1	1	0	6	3	3	7	3	32
構成率	0.0	3.1	0.0	21.9	3.1	3.1	0.0	18.8	9.4	9.4	21.9	9.4	100.0

⑨ 若年者の事故

【目次】若年者の事故.pdf

概況 若年者の事故	1
図1 若年者の事故年別推移	1
表1 隊・署別、若年者が第1当事者の事故発生状況	2
“ 2 隊・署別、若年者の関連事故発生状況	3
“ 3 若年者が第1当事者の事故違反別発生状況	4
“ 4 若年者の事故曜日別発生状況	5

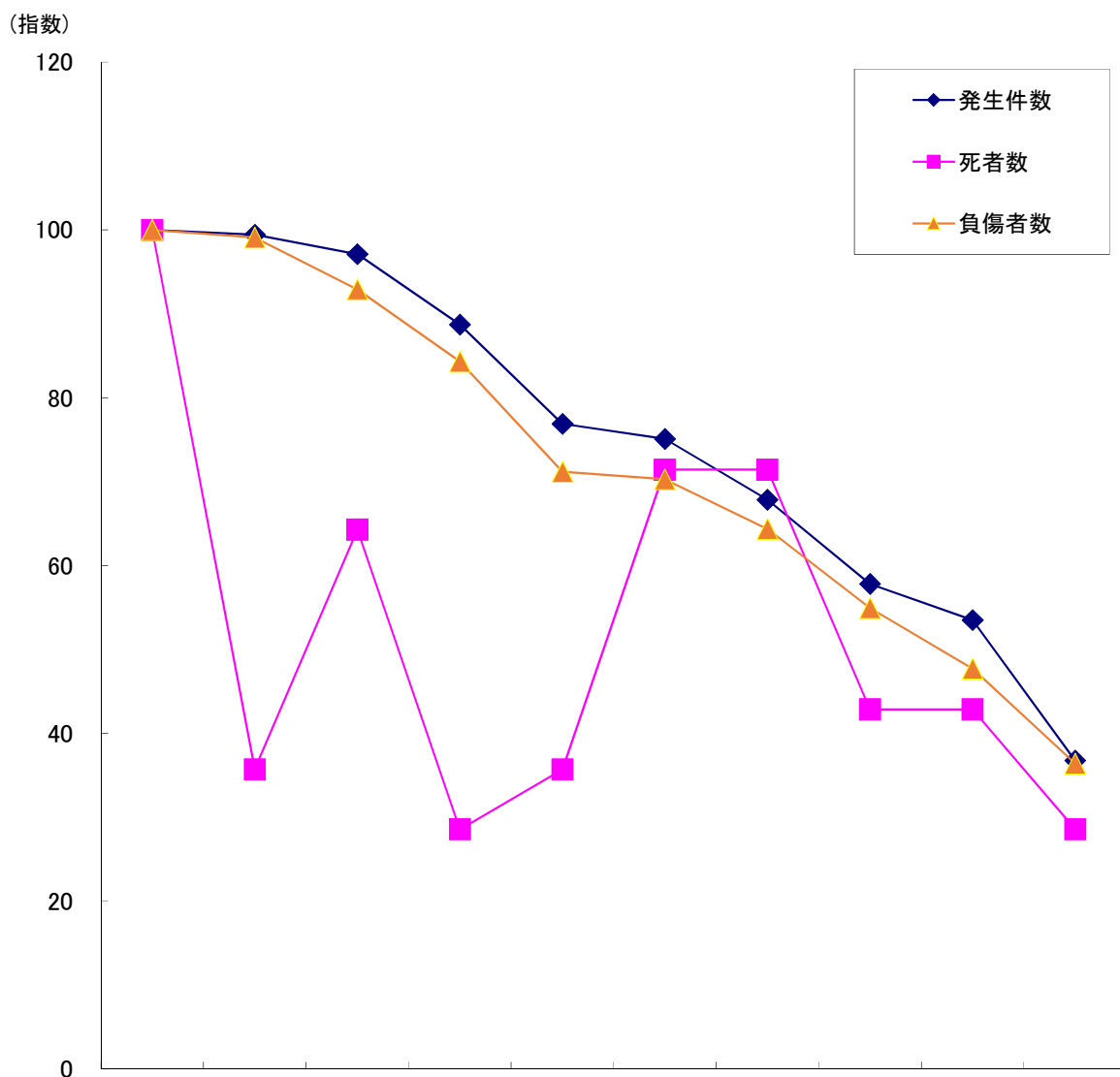
概 況

若年者の事故

年別	発生件数	死者		負傷者	
		死亡事故			重傷者
令和2年	883	6	4	560	73
令和元年	1,285	8	6	734	74
増減数	-402	-2	-2	-174	-1
増減率	-31.3	-25.0	-33.3	-23.7	-1.4

注 発生件数は若年者が関係した事故の件数で、死傷者は若年者の死傷者数である。

図 1 若年者の事故年別推移（平成23年～令和2年）



年別	平成23年	平成24年	平成25年	平成26年	平成27年	平成28年	平成29年	平成30年	令和元年	令和2年
発生件数 (指数)	2,402 (100)	2,388 (99)	2,333 (97)	2,131 (89)	1,847 (77)	1,804 (75)	1,630 (68)	1,389 (58)	1,285 (53)	883 (37)
死者 (指数)	14 (100)	5 (36)	9 (64)	4 (29)	5 (36)	10 (71)	10 (71)	6 (43)	6 (43)	4 (29)
負傷者 (指数)	1,538 (100)	1,524 (99)	1,429 (93)	1,297 (84)	1,095 (71)	1,081 (70)	990 (64)	845 (55)	734 (48)	560 (36)

表1 隊・署別、若年者が第1当事者の事故発生状況

区分 隊・署別	発生件数			死者			重傷者			軽傷者		
	令和2年	令和元年	増減数	令和2年	令和元年	増減数	令和2年	令和元年	増減数	令和2年	令和元年	増減数
交機隊	4	10	-6				2		2	3	14	-11
那覇署	90	162	-72				16	23	-7	90	179	-89
豊見城署	28	40	-12		1	-1	2		2	35	49	-14
糸満署	27	21	6				6	6		26	27	-1
与那原署	30	53	-23	1	1		4	3	1	31	61	-30
浦添署	75	92	-17				4	11	-7	86	103	-17
宜野湾署	55	83	-28				9	8	1	57	98	-41
沖縄署	127	147	-20	1		1	7	9	-2	150	179	-29
嘉手納署	17	22	-5		1	-1	2	8	-6	18	17	1
うるま署	18	43	-25	1	2	-1	1	6	-5	18	41	-23
石川署	30	30			2	-2	7	3	4	35	39	-4
名護署	32	41	-9		1	-1	7	2	5	41	56	-15
本部署	6	10	-4					1	-1	9	14	-5
宮古島署	7	25	-18					4	-4	9	30	-21
八重山署	3	11	-8				1	2	-1	2	9	-7
合計	549	790	-241	3	8	-5	68	86	-18	610	916	-306

注 死傷者は、若年者が第1当事者の事故で負傷した者の数である。

表 2 隊・署別、若年者の関連事故発生状況

区分 隊・署別	発生件数			死者			重傷者			軽傷者		
	令和2年	令和元年	増減数	令和2年	令和元年	増減数	令和2年	令和元年	増減数	令和2年	令和元年	増減数
交機隊	7	15	-8				2		2	2	9	-7
那覇署	162	283	-121				17	17		95	157	-62
豊見城署	48	66	-18		1	-1	3	4	-1	24	32	-8
糸満署	41	37	4	1		1	5	4	1	19	15	4
与那原署	51	92	-41		1	-1	9	4	5	28	58	-30
浦添署	121	151	-30				7	9	-2	69	67	2
宜野湾署	78	128	-50				7	7		38	60	-22
沖縄署	198	235	-37		1	-1	8	8		106	131	-25
嘉手納署	26	32	-6	1	1		3	4	-1	9	10	-1
うるま署	34	65	-31	1	1		1	6	-5	21	29	-8
石川署	39	51	-12		1	-1	6	4	2	28	28	
名護署	47	62	-15				4	2	2	30	31	-1
本部署	10	14	-4	1		1		1	-1	6	5	1
宮古島署	13	34	-21				1	2	-1	6	13	-7
八重山署	8	20	-12					2	-2	6	15	-9
合計	883	1285	-402	4	6	-2	73	74	-1	487	660	-173

注 発生件数は若年者が関係した事故の件数で、死傷者は若年者の死傷者数である。

表 3

若年者が第1当事者の事故違反別発生状況

違反別		区分	発生件数	死者	重傷者	軽傷者
信号無視			17		5	16
通行禁止違反						
通行区分	右側通行		3			3
	歩道等通行					
	その他					
車両通行帯違反						
最高速度違反						
横断等 禁止違反	後退禁止違反					
	横断・転回違反		1		1	
車間距離不保持			1			2
進路変更禁止違反			5		1	5
通行妨害（車両等）						
追越し 違反	追越し方法違反					
	禁止場所追越し		1			1
割込み等			1			1
右折違反	右折禁止場所右折等					
	原付の二段階右折方法違反					
	その他の右折方法違反					
左折違反	左折禁止場所左折等		2			2
	交差点左折方法違反					
優先通行妨害等			16		2	20
交差点 安全進行 義務違反	交差道路通行車両		43		3	50
	反対方向からの右折車両					
	歩行者		5		1	4
	その他		35		8	33
歩行者 妨害等	横断歩行者妨害等		17		1	17
	通行妨害（歩行者）		3		1	2
横断自転車妨害等						
徐行場所 違反	交差点					
	交差点以外					
指定場所一時不停止等			12		3	14
駐（停）車違反						
灯火違反						
合図不履行等						
乗車不適當						
積載 不適當	過積載					
	その他の積載					
自転車の通行方法違反			1			1
牽引違反						
整備不良 車両運転	ハンドル整備不良車運転					
	ブレーキ整備不良車運転					
	走行装置（タイヤ等）整備不良車運転					
	その他整備不良車運転					
最低速度違反						
酒酔い運転						

違反別		区分	発生件数	死者	重傷者	軽傷者
過労等	覚せい剤・麻薬等使用運転					
	シンナー等使用運転					
	その他の薬物使用		1			3
	過労運転		2		1	2
共同危険行為						
安全運 転義 務違 反	ハンドル操作不適		19	1	10	18
	ブレーキ操作不適		48		5	50
	前方 不注意	内在的	43	1	8	48
		外在的	81	1	4	104
	動静不注意		97		1	114
	安全 不確認	前方・左右	55		7	57
		後方	32		5	35
	安全速度		1			1
	予測不適		1			1
	その他		4		1	4
幼児等通行妨害						
安全不確認ドア開放等			1			1
停止措置義務違反						
燃料等点検措置義務違反						
故障車両表示義務違反						
自動二輪車乗車方法違反						
免許条件違反						
その他の違反						
調査不能						
歩行者の違反			1			1
違反なし						
対象外当事者						
合計			549	3	68	610

表4 若年者の事故曜日別発生状況

区分	曜日別							
	日	月	火	水	木	金	土	合計
発生件数	122	111	119	137	134	141	119	883
死者				2	1	1		4
重傷者	9	5	13	9	13	16	8	73
軽傷者	78	58	66	71	72	79	63	487

注 発生件数は若年者が関係した事故の件数で、死傷者は若年者の死傷者数である。

⑩ 高 齢 者 の 事 故

【 目 次 】高齢者の事故.pdf

概況 高齢者の事故	1
図1 高齢者の事故年別推移	1
〃 2 高齢者の事故時間帯別発生状況	2
表1 高齢者の事故曜日別発生状況	3
〃 2 高齢者の事故地形別・形状別・線形別発生状況	3
〃 3 高齢者の事故類型別発生状況	4
〃 4 高齢者の事故状態別死傷者数	4
〃 5 高齢歩行者が関連した事故の違反別発生状況	5
〃 6 高齢者が第1当事者の事故車種別発生状況	6
〃 7 高齢者が第1当事者の事故違反別発生状況	7

概 況

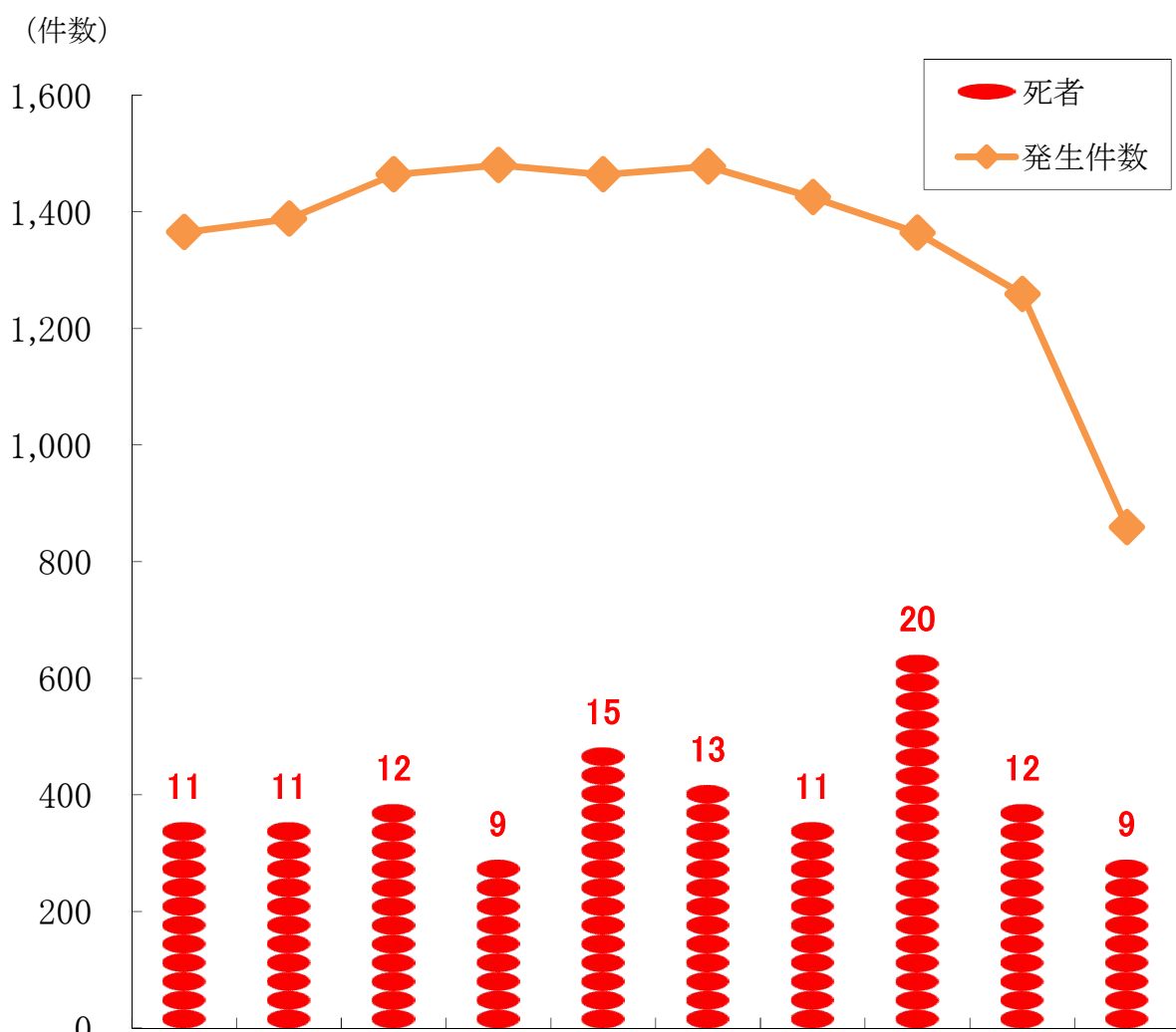
高齢者の事故

年別	発生件数		死 者	負 傷 者	
		死亡事故			重傷者
令和2年	859	10	9	405	104
令和元年	1,259	14	12	593	135
増減数	-400	-4	-3	-188	-31
増減率	-31.8	-28.6	-25.0	-31.7	-23.0

注 発生件数は高齢者が関係した事故の件数で、死傷者は高齢者が死傷した数である。

図 1

高齢者事故の年別推移（平成23年～令和2年）



区分	年別	平成23年	平成24年	平成25年	平成26年	平成27年	平成28年	平成29年	平成30年	令和元年	令和2年
発生件数 (指数)		1,365 (100)	1,388 (102)	1,464 (107)	1,480 (108)	1,464 (107)	1,478 (108)	1,425 (104)	1,364 (100)	1,259 (92)	859 (63)
死 者 (指数)		11 (100)	11 (100)	12 (109)	9 (82)	15 (136)	13 (118)	11 (100)	20 (182)	12 (109)	9 (82)
負 傷 者 (指数)		751 (100)	751 (100)	828 (110)	804 (107)	764 (102)	734 (98)	728 (97)	679 (90)	593 (79)	405 (54)

図 2

高齢者の事故時間帯別発生状況

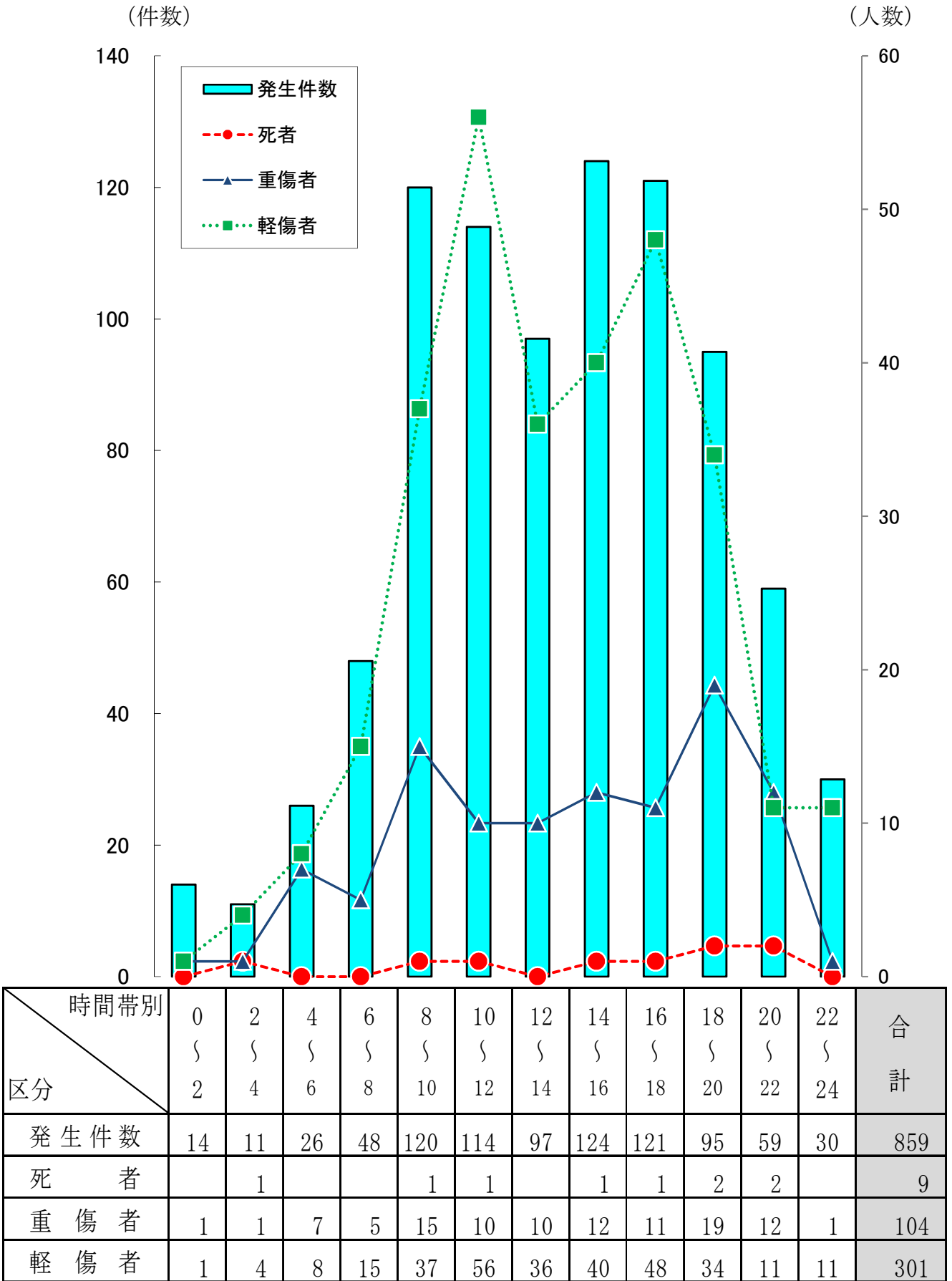


表 1

高齢者の事故曜日別発生状況

区分	曜日別							合 計
	日	月	火	水	木	金	土	
発生件数	95	136	118	137	120	135	118	859
死 者	1	2	1	3		1	1	9
重 傷 者	12	15	12	20	10	19	16	104
軽 傷 者	34	43	37	47	48	45	47	301

注 発生件数は高齢者が関係した事故の件数で、死傷者は高齢者の死傷者数である。

表 2

高齢者の事故地形別・形状別・線形別発生状況

形状別・線形別		地形別	市 街 地			非市街地	合 計
			人口集中地区	そ の 他	小 計		
交 差 点	交 差 点		300	77	377	29	406
	交 差 点 付 近		71	23	94	15	109
	小 計		371	100	471	44	515
単 路	ト ン ネ ル					1	1
	橋		2	1	3	2	5
	カーブ・屈折		15	8	23	11	34
	そ の 他		175	47	222	21	243
	小 計		192	56	248	35	283
一般交通の場所			30	18	48	13	61
合 計			593	174	767	92	859
カーブ・ 屈折	右	上 り	4	1	5	1	6
		下 り	4	1	5	3	8
		平 坦	4	4	8	2	10
		小 計	12	6	18	6	24
	左	上 り	3	2	5	2	7
		下 り	6	3	9	2	11
		平 坦	9	2	11	4	15
		小 計	18	7	25	8	33
直 線	上 り	45	15	60	4	64	
	下 り	53	20	73	9	82	
	平 坦	435	108	543	52	595	
	小 計	533	143	676	65	741	
一般交通の場所			30	18	48	13	61
合 計			593	174	767	92	859

表 3

高齢者の事故類型別発生状況

区分	類型別	人 対 車 両											車 両 相 互								車 両 単 独	合 計		
		対 面 通 行 中	背 面 通 行 中	横 断 歩 道 横 断 中	横 断 歩 道 付 近 横 断 中	横 断 歩 道 橋 付 近 横 断 中	そ の 他 横 断 中	路 上 遊 戯 中	路 上 作 業 中	路 上 停 止 中	路 上 横 臥 中	そ の 他	小 計	正 面 衝 突	追 突		出 会 い 頭	追 越 追 抜 時	す れ 違 い 時	右 左 折			そ の 他	小 計
															進 行 中	そ の 他								
	発生件数	12	18	80	16	2	70	1	5	6	6	30	246	10	22	161	186	4	5	132	66	586	27	859
	死者			2			3				1		6							1		1	2	9
	重傷者	2	2	15	6	1	25		2	1	4	4	62	4	4	4	10			8	2	32	10	104
	軽傷者	4	9	34	5		26		1	2		16	97	3	10	76	61	2	2	29	15	198	6	301

注 発生件数は高齢者が関係した事故の件数で、死傷者は高齢者が死傷した数である。

表 4

高齢者の事故状態別死傷者数

年齢層別 区分	状態別	車 両 運 転 ・ 同 乗 中										歩 行 者	そ の 他	合 計
		バ ス		自 動 車		特 殊 車		二 輪 車		自 転 車 等				
		運 転 中	同 乗 中	運 転 中	同 乗 中	運 転 中	同 乗 中	運 転 中	同 乗 中	運 転 中	同 乗 中			
65歳	死者											1		1
	重傷者			2					10		3	11		26
69歳	軽傷者			58	12				10		7	21		108
70歳	死者			1							1	1		3
	重傷者			2	1				3		2	14		22
74歳	軽傷者			34	12				5		5	31		87
75歳	死者											1		1
	重傷者			3	1				2		1	14		21
79歳	軽傷者			13	3				6		6	18		46
80歳	死者			1								3		4
	重傷者			2	4						1	12		19
84歳	軽傷者			9	4				3	1	3	13		33
85歳	死者													
	重傷者			2	2							8		12
89歳	軽傷者			1	6							13		20
90歳以上	死者													
	重傷者			1								3		4
	軽傷者				4				1			2		7
合計	死者				2						1	6		9
	重傷者				12	8			15		7	62		104
	軽傷者				115	41			25	1	21	98		301

表 5

高齢歩行者が関連した事故の違反別発生状況

違反別		区分	発生件数	死 者	重 傷 者	軽 傷 者
信 号 無 視			1	1		
通行区分	左 側 通 行		1		1	
	車 道 通 行					
	そ の 他					
横 断	横 断 歩 道 外 横 断		15	1	9	5
	斜 め 横 断		2			2
	駐停車車両の直前・直後の横断					
	走行車両の直前・直後の横断		1			1
	横断禁止場所の横断		2	1	1	
幼 児 の ひ と り 歩 き						
めいてい、はいかい、寝そべり等			4	1	3	
路 上 遊 戯						
路 上 作 業			3		2	1
飛 出 し						
そ の 他 の 違 反			1			1
調 査 不 能						
違 反 な し			136	2	46	88
合 計			166	6	62	98

注 発生件数は、高齢者歩行者が関連した事故の件数で、死傷者数は、高齢歩行者が死傷した人数である。

表 6

高齢者が第1当事者の事故車種別発生状況

車種別		区分		発生件数	死 者	重 傷 者	軽 傷 者
乗 用 車	大 型 車						
	中 型 車			3			6
	準 中 型 車						
	普 通 車			242	2	36	255
	軽 自 動 車			212		29	220
	ミ ニ カ ー						
	小 計			457	2	65	481
貨 物 車	大 型 車			3	1	1	1
	中 型 車						
	準 中 型 車			2			2
	普 通 車			11		1	10
	軽 自 動 車			61	1	6	64
	小 計			77	2	8	77
特 殊 車	大 型	農 耕 作 業 用					
		そ の 他					
	小 型	農 耕 作 業 用					
		そ の 他					
	小 計						
二 輪 車	自 動 二 輪	小 型 二 輪	751cc 以 上				
			401cc ~ 750cc				
			251cc ~ 400cc				
	軽 二 輪	軽 二 輪 126cc ~ 250cc					
		原付二種 51cc ~ 125cc		4		4	1
	原 付 自 転 車			13		6	9
	小 計			17		10	10
軽 車 両	自 転 車		6	1	3	3	
	駆 動 補 助 機 付 自 転 車						
	そ の 他						
	小 計		6	1	3	3	
歩 行 者							
対 象 外 当 事 者							
合 計			557	5	86	571	

注 死傷者は高齢者が第1当事者の事故により死傷した者の数である。

表 7

高齢者が第1当事者の事故違反別発生状況

違反別		区分	発生件数	死者	重傷者	軽傷者
信号無視			16		3	18
通行禁止違反						
通行区分	右側通行					
	歩道等通行					
	その他					
車両通行帯違反						
最高速度違反						
横断等禁止違反	後退禁止違反					
	横断・転回違反		7		1	7
車間距離不保持			3			6
進路変更禁止違反						
通行妨害（車両等）						
追越し違反	追越し方法違反					
	禁止場所追越し					
割込み等						
右折違反	右折禁止場所右折等		1			1
	原付の二段階右折方法違反					
	その他の右折方法違反		4			5
左折違反	左折禁止場所左折等		2			2
	交差点左折方法違反		1		1	
優先通行妨害等			25	1	2	24
交差点安全進行義務違反	交差道路通行車両		76		12	74
	反対方向からの右折車両					
	歩行者		16		4	12
	その他		42		9	44
歩行者妨害等	横断歩行者妨害等		39	1	6	33
	通行妨害（歩行者）		4			4
横断自転車妨害等			2			2
徐行場所違反	交差点		1			2
	交差点以外		1			1
指定場所一時不停止等			12		1	13
駐（停）車違反						
灯火違反						
合図不履行等						
乗車不適當						
積載不適當	過積載					
	その他の積載					

表 7

高齢者が第1当事者の事故違反別発生状況

違反別		区分	発生件数	死者	重傷者	軽傷者
自転車の通行方法違反						
牽引違反						
整備不良車両運転	ハンドル整備不良車運転					
	ブレーキ整備不良車運転					
	走行装置（タイヤ等）整備不良車運転					
	その他整備不良車運転					
最低速度違反						
酒酔い運転						
過労等	覚せい剤・麻薬等使用運転					
	シンナー等使用運転					
	その他の薬物使用					
	過労運転					
共同危険行為						
安全運転義務違反	ハンドル操作不適		12	2	3	12
	ブレーキ操作不適		45	1	8	57
	前方不注意	内在的	26		2	30
		外在的	46		8	53
	動静不注意		48		5	52
	安全不確認	前方・左右	68		14	58
		後方	55		5	58
	安全速度		1		1	
	予測不適		2			2
その他		1		1		
幼児等通行妨害						
安全不確認ドア開放等						
停止措置義務違反		1			1	
燃料等点検措置義務違反						
故障車両表示義務違反						
自動二輪車乗車方法違反						
免許条件違反						
その他の違反						
歩行者の違反						
調査不能						
違反なし						
対象外当事者						
合計			557	5	86	571

注 死傷者は高齢者が第1当事者の事故により死傷した者の数である。

⑪ 全国の交通事故

【目次】全国の交通事故.pdf

交通事故発生状況	1
表1 都道府県別交通事故発生状況	2
表2 月別交通事故発生状況	3
“ 3 死亡事故の事故類型別・状態別・年齢層別・車種別・違反別発生状況	4
“ 4 曜日別・時間帯別死亡事故件数	6
“ 5 曜日別・地形別死亡事故件数	6
“ 6 曜日別・道路形状別死亡事故件数	6
“ 7 全国・九州各県の人口、運転免許保有者数、自動車台数、道路実延長と事故率	7
“ 8 都道府県別自動車保有台数、人口、世帯数、運転免許保有者数	8
“ 9 全国の交通事故年別推移	9

全国の交通事故

交通事故発生状況

令和2年中、全国で309,178件の交通人身事故が発生、前年より72,059件(18.9%)減少した。交通事故死者数は2,839人で、前年より376人(11.7%)減少、負傷者数は369,476人で、前年より92,299人(20.0%)減少した。

令和2年中の死者数は、昭和23年以降の統計で最少、交通事故発生件数及び負傷者数は16年連続で減少した。

全国・九州・沖縄の交通事故発生状況は下表のとおりである。

1 全国の交通事故前年対比

年別等 \ 区分	発生件数	死者	負傷者
令和2年	309,178	2,839	369,476
令和元年	381,237	3,215	461,775
増減数	-72,059	-376	-92,299
増減率	-18.9	-11.7	-20.0

2 九州の交通事故前年対比

年別等 \ 区分	発生件数	死者	負傷者
令和2年	45,833	358	56,861
令和元年	58,543	411	73,574
増減数	-12,710	-53	-16,713
増減率	-21.7	-12.9	-22.7

3 沖縄の交通事故前年対比

年別等 \ 区分	発生件数	死者	負傷者
令和2年	2,808	22	3,290
令和元年	4,075	36	4,861
増減数	-1,267	-14	-1,571
増減率	-31.1	-38.9	-32.3

表1

都道府県別交通事故発生状況

管区 都道府県	区分 発生件数	令和2年 発生件数	令和元年 発生件数	前年比		令和2年 死者	令和元年 死者	前年比		令和2年 負傷者	令和元年 負傷者	前年比		うち重傷者		対前年 増減数	人 (単位千人)	人口10万人 当たりの 死者数	車 保有台数	自動車1万 台当たりの 死者数	運転免許 人口	区分 都道府県
				増減数	増減率			増減数	増減率			増減数	増減率	令和2年	令和元年							
				増減数	増減率			増減数	増減率			増減数	増減率	令和2年	令和元年							
北海道	札幌方面	5,787	7,024	-1,237	-17.6	84	79	5	6.3	6,582	8,040	-1,458	-18.1	574	724	-150					2,041,133	札幌方面
	函館方面	511	661	-150	-22.7	12	8	4	50.0	605	808	-203	-25.1	79	88	-9					268,162	函館方面
	旭川方面	717	924	-207	-22.4	16	26	-10	-38.5	854	1,086	-232	-21.4	103	120	-17					400,022	旭川方面
	釧路方面	680	762	-82	-10.8	21	29	-8	-27.6	766	863	-97	-11.2	112	135	-23					431,536	釧路方面
	北見方面	203	224	-21	-9.4	11	10	1	10.0	236	249	-13	-5.2	42	35	7					184,975	北見方面
	計	7,898	9,595	-1,697	-17.7	144	152	-8	-5.3	9,043	11,046	-2,003	-18.1	910	1,102	-192	5,250	2.74	4,105,573	0.35	3,325,828	計
東北	青森県	2,436	2,791	-355	-12.7	28	37	-9	-24.3	2,939	3,378	-439	-13.0	220	271	-51	1,246	2.25	1,120,054	0.25	828,544	青森県
	岩手県	1,658	1,968	-310	-15.8	46	45	1	2.2	1,953	2,380	-427	-17.9	276	328	-52	1,227	3.75	1,166,381	0.39	822,139	岩手県
	宮城県	4,487	5,675	-1,188	-20.9	44	65	-21	-32.3	5,483	6,941	-1,458	-21.0	483	611	-128	2,306	1.91	1,870,506	0.24	1,542,518	宮城県
	秋田県	1,377	1,514	-137	-9.0	37	40	-3	-7.5	1,655	1,830	-175	-9.6	251	250	1	966	3.83	891,298	0.42	658,751	秋田県
	山形県	3,328	4,292	-964	-22.5	30	32	-2	-6.3	3,975	5,135	-1,160	-22.6	362	465	-103	1,078	2.78	1,037,327	0.29	751,733	山形県
	福島県	3,266	3,919	-653	-16.7	57	61	-4	-6.6	3,857	4,683	-826	-17.6	428	495	-67	1,846	3.09	1,804,234	0.32	1,283,186	福島県
	計	16,552	20,159	-3,607	-17.9	242	280	-38	-13.6	19,862	24,347	-4,485	-18.4	2,020	2,420	-400	8,669	2.79	7,889,800	0.31	5,886,871	計
東京都	25,642	30,467	-4,825	-15.8	155	133	22	16.5	28,888	34,777	-5,889	-16.9	1,224	1,252	-28	13,921	1.11	4,952,401	0.31	8,085,457	東京都	
関東	茨城県	6,049	7,447	-1,398	-18.8	84	107	-23	-21.5	7,455	9,372	-1,917	-20.5	718	812	-94	2,860	2.94	2,824,873	0.30	2,042,853	茨城県
	栃木県	3,939	4,553	-614	-13.5	60	82	-22	-26.8	4,665	5,621	-956	-17.0	517	523	-6	1,934	3.10	1,887,905	0.32	1,390,889	栃木県
	群馬県	9,266	11,831	-2,565	-21.7	45	61	-16	-26.2	11,624	14,845	-3,221	-21.7	295	324	-29	1,942	2.32	1,950,170	0.23	1,400,238	群馬県
	埼玉県	17,115	21,359	-4,244	-19.9	121	129	-8	-6.2	20,443	25,704	-5,261	-20.5	1,760	2,205	-445	7,350	1.65	4,572,270	0.26	4,707,999	埼玉県
	千葉県	12,873	16,476	-3,603	-21.9	128	172	-44	-25.6	15,415	19,904	-4,489	-22.6	1,429	1,641	-212	6,259	2.05	4,041,464	0.32	4,038,074	千葉県
	神奈川県	20,630	23,294	-2,664	-11.4	140	132	8	6.1	23,904	27,392	-3,488	-12.7	1,227	1,362	-135	9,198	1.52	4,669,651	0.30	5,636,914	神奈川県
	新潟県	3,076	3,484	-408	-11.7	64	93	-29	-31.2	3,547	4,086	-539	-13.2	702	788	-86	2,223	2.88	2,031,982	0.31	1,540,757	新潟県
	山梨県	2,146	3,003	-857	-28.5	21	25	-4	-16.0	2,650	3,789	-1,139	-30.1	281	318	-37	811	2.59	848,902	0.25	587,102	山梨県
	長野県	4,802	6,081	-1,279	-21.0	46	65	-19	-29.2	5,756	7,559	-1,803	-23.9	526	646	-120	2,049	2.24	2,093,731	0.22	1,471,801	長野県
	静岡県	20,667	25,102	-4,435	-17.7	108	101	7	6.9	26,360	32,491	-6,131	-18.9	1,063	1,157	-94	3,644	2.96	3,193,382	0.34	2,537,204	静岡県
	計	100,563	122,830	-22,267	-18.1	817	967	-150	-15.5	121,819	150,763	-28,944	-19.2	8,518	9,776	-1,258	38,270	2.13	28,114,330	0.29	25,353,831	計
中部	富山県	1,992	2,353	-361	-15.3	26	34	-8	-23.5	2,309	2,696	-387	-14.4	287	320	-33	1,044	2.49	952,038	0.27	740,603	富山県
	石川県	2,025	2,408	-383	-15.9	40	31	9	29.0	2,325	2,823	-498	-17.6	258	286	-28	1,138	3.51	959,024	0.42	777,994	石川県
	福井県	868	1,168	-300	-25.7	41	31	10	32.3	940	1,333	-393	-29.5	161	234	-73	768	5.34	713,467	0.57	538,667	福井県
	岐阜県	3,052	4,097	-1,045	-25.5	43	84	-41	-48.8	3,851	5,221	-1,370	-26.2	431	483	-52	1,987	2.16	1,787,483	0.24	1,403,493	岐阜県
	愛知県	24,879	30,836	-5,957	-19.3	154	156	-2	-1.3	29,559	37,011	-7,452	-20.1	754	857	-103	7,552	2.04	5,670,296	0.27	5,130,734	愛知県
	三重県	2,966	3,647	-681	-18.7	73	75	-2	-2.7	3,732	4,688	-956	-20.4	491	580	-89	1,781	4.10	1,672,359	0.44	1,251,754	三重県
	計	35,782	44,509	-8,727	-19.6	377	411	-34	-8.3	42,716	53,772	-11,056	-20.6	2,382	2,760	-378	14,270	2.64	11,754,667	0.32	9,843,245	計
近畿	滋賀県	2,893	3,647	-754	-20.7	49	57	-8	-14.0	3,555	4,592	-1,037	-22.6	354	421	-67	1,414	3.47	1,162,895	0.42	965,191	滋賀県
	京都府	4,118	5,183	-1,065	-20.5	49	55	-6	-10.9	4,699	6,071	-1,372	-22.6	892	991	-99	2,583	1.90	1,648,109	0.30	1,565,177	京都府
	大阪府	25,543	30,914	-5,371	-17.4	124	130	-6	-4.6	29,888	36,664	-6,776	-18.5	2,727	3,053	-326	8,809	1.41	4,497,240	0.28	5,108,334	大阪府
	兵庫県	17,352	22,896	-5,544	-24.2	110	138	-28	-20.3	20,489	27,501	-7,012	-25.5	1,224	1,406	-182	5,466	2.01	3,510,355	0.31	3,441,151	兵庫県
	奈良県	2,790	3,328	-538	-16.2	25	34	-9	-26.5	3,441	4,145	-704	-17.0	431	490	-59	1,330	1.88	973,158	0.26	877,780	奈良県
	和歌山県	1,585	1,859	-274	-14.7	18	33	-15	-45.5	1,851	2,208	-357	-16.2	314	399	-85	925	1.95	914,846	0.20	655,407	和歌山県
	計	54,281	67,827	-13,546	-20.0	375	447	-72	-16.1	63,923	81,181	-17,258	-21.3	5,942	6,760	-818	20,527	1.83	12,706,603	0.30	12,613,040	計
中国	鳥取県	628	805	-177	-22.0	17	31	-14	-45.2	749	957	-208	-21.7	91	144	-53	556	3.06	507,625	0.33	376,578	鳥取県
	島根県	737	927	-190	-20.5	18	25	-7	-28.0	832	1,058	-226	-21.4	178	239	-61	674	2.67	602,141	0.30	453,837	島根県
	岡山県	4,288	4,690	-402	-8.6	62	75	-13	-17.3	4,840	5,315	-475	-8.9	507	517	-10	1,890	3.28	1,732,364	0.36	1,287,452	岡山県
	広島県	4,779	6,257	-1,478	-23.6	71	75	-4	-5.3	5,648	7,643	-1,995	-26.1	840	1,043	-203	2,804	2.53	2,198,510	0.32	1,852,432	広島県
	山口県	2,641	3,209	-568	-17.7	42	45	-3	-6.7	3,161	3,922	-761	-19.4	468	556	-88	1,358	3.09	1,170,118	0.36	906,238	山口県
	計	13,073	15,888	-2,815	-17.7	210	251	-41	-16.3	15,230	18,895	-3,665	-19.4	2,084	2,499	-415	7,282	2.88	6,210,758	0.34	4,876,537	計
四国	徳島県	2,165	2,515	-350	-13.9	20	41	-21	-51.2	2,567	3,027	-460	-15.2	308	347	-39	728	2.75	681,494	0.29	512,728	徳島県
	香川県	3,722	4,537	-815	-18.0	59	47	12	25.5	4,514	5,525	-1,011	-18.3	269	244	25	956	6.17	902,230	0.65	671,136	香川県
	愛媛県	2,404	2,811	-407	-14.5	48	42	6	14.3	2,671	3,168	-497	-15.7	590	573	17	1,339	3.58	1,209,250	0.40	910,067	愛媛県
	高知県	1,263	1,556	-293	-18.8	34	33	1	3.0	1,382	1,700	-318	-18.7	263	356	-93	698	4.87	661,888	0.51	471,866	高知県
	計	9,554	11,419	-1,865	-16.3	161	163	-2	-1.2	11,134	13,420	-2,286	-17.0	1,430	1,920	-90	3,721	4.33	3,454,862	0.47	2,565,797	計
九州	福岡県	21,495	26,936	-5,441	-20.2	91	98	-7	-7.1	27,575	35,077	-7,502	-21.4	1,731	955	-204	5,104	1.78	3,745,053	0.24	3,302,722	福岡県
	佐賀県	3,758	5,040	-1,282	-25.4	33	34	-1	-2.9	4,839	6,713	-1,874	-27.9	124	173	-49	815	4.05	758,331			

表 2

月別交通事故発生状況

区分 月別	発 生 件 数				死 者 数				負 傷 者 数			
		1 日 平 均	増 減 数	増 減 率		1 日 平 均	増 減 数	増 減 率		1 日 平 均	増 減 数	増 減 率
1 月	27,772	896	-3,747	-11.9	269	9	-6	-2.2	33,434	1,079	-4,994	-13.0
2 月	27,482	948	-1,898	-6.5	251	9	34	15.7	32,980	1,137	-2,198	-6.2
3 月	26,152	844	-8,239	-24.0	246	8	-17	-6.5	31,492	1,016	-10,687	-25.3
4 月	19,043	635	-13,710	-41.9	207	7	-53	-20.4	22,226	741	-17,482	-44.0
5 月	18,683	603	-11,383	-37.9	199	6	-12	-5.7	22,372	722	-14,269	-38.9
6 月	24,641	821	-4,914	-16.6	206	7	1	0.5	29,421	981	-6,240	-17.5
7 月	25,282	816	-5,685	-18.4	187	6	-43	-18.7	30,365	980	-7,096	-18.9
8 月	25,284	816	-6,167	-19.6	200	6	-84	-29.6	30,736	991	-9,046	-22.7
9 月	25,675	856	-4,974	-16.2	232	8	-61	-20.8	30,790	1,026	-6,169	-16.7
10月	29,305	945	-3,253	-10.0	277	9	-34	-10.9	34,744	1,121	-4,007	-10.3
11月	28,618	954	-5,087	-15.1	276	9	-57	-17.1	34,083	1,136	-6,081	-15.1
12月	31,241	1,008	-3,002	-8.8	289	9	-44	-13.2	36,833	1,188	-4,030	-9.9
合 計	309,178	845	-72,059	-18.9	2,839	8	-376	-11.7	369,476	1,009	-92,299	-20.0

表3

死亡事故の類型別・状態別・年齢層別・車種別・違反別発生状況

(1) 類型別発生件数

区分	類型別	人対車両				自転車対車両				車両相互						車両単独					列車	合計		
		横断歩道横断中	その他の横断中	その他	小計	出頭	右左折時	その他の	小計	正面衝突	追突	出頭	右左折時	すれ違い時	その他	小計	工作物衝突	路外逸脱	駐車車両衝突	転倒			その他	小計
発生件数		316	335	291	942	163	52	72	287	214	98	183	119	8	67	689	464	236	23	70	32	825	41	2,784
	構成率	11	12	10	34	6	2	3	10	8	4	7	4	0	2	25	17	8	1	3	1	30	1	100
前年比	増減数	-9	-75	-78	-162	-11	4	-28	-35	-71	-2	-43	-20	-1	-12	-149	-7	15	-14	16	1	11	-14	-349
	増減率	-2.8	-18.3	-21.1	-14.7	-6.3	8.3	-28.0	-10.9	-24.9	-2.0	-19.0	-14.4	-11.1	-15.2	-17.8	-1.5	6.8	-37.8	29.6	3.2	1.4	-25.5	-11.1

※ 横断歩道横断中は、横断歩道付近横断中を含む。

(2) 状態別死者数

区分	状態別	自動車			自動二輪			原付自転車			軽車両			歩行者			その他	合計
		運転中	同乗中	小計	運転中	同乗中	小計	運転中	同乗中	小計	自転車乗車中	その他	小計	横断歩行中	その他	小計		
死者数		692	190	882	376	9	385	141	0	141	419	6	425	653	349	1,002	4	2,839
	構成率	24	7	31	13	0	14	5	0	5	15	0	15	23	12	35	0	100
前年比	増減数	-107	-94	-201	21	3	24	-8	0	-8	-14	-3	-17	-86	-88	-174	0	-376
	増減率	-13.4	-33.1	-18.6	5.9	50.0	6.6	-5.4	-	-5.4	-3.2	-33.3	-3.8	-11.6	-20.1	-14.8	0.0	-11.7

(3) 年齢層別死者数

区分	年齢層別	15歳以下				16歳～24歳				25歳～64歳						65歳以上				不明	合計
		6歳以下	7歳	13歳	小計	16歳	20歳	小計	25歳	30歳	40歳	50歳	60歳	小計	65歳	70歳	75歳	小計			
死者数		17	17	5	39	110	140	250	78	173	231	317	155	954	233	291	1,072	1,596	0	2,839	
	構成率	1	1	0	1	4	5	9	3	6	8	11	5	34	8	10	38	56	0	100	
前年比	増減数	-8	-3	-2	-13	-1	-25	-26	-7	-8	-50	-54	-32	-151	-34	-32	-120	-186	0	-376	
	増減率	-32.0	-15.0	-28.6	-25.0	-0.9	-15.2	-9.4	-8.2	-4.4	-17.8	-14.6	-17.1	-13.7	-12.7	-9.9	-10.1	-10.4	0.0	-11.7	

(4) 車種別発生件数

区分	車種別	事業用								家用								ミニカー	特殊	自動車	原付自転車	自転車	その他の車両	歩行者	不明	合計		
		乗用				貨物				乗用				貨物														
		バス	マイクロバス	普通乗用	軽乗用	大型貨物	中型貨物	準中型貨物	普通貨物	軽貨物	バス	マイクロバス	普通乗用	軽乗用	大型貨物	中型貨物	準中型貨物	普通貨物	軽貨物									
発生件数		10	0	16	0	121	50	31	5	20	1	4	719	562	31	24	62	97	264	2	43	252	94	218	2	154	2	2,784
	構成率	0	0	1	0	4	2	1	0	1	0	0	26	20	1	1	2	3	9	0	2	9	3	8	0	6	0	100
前年比	増減数	-3	-1	-31	0	-22	-7	-3	0	-6	1	1	-140	-152	9	-2	7	-18	-12	1	6	7	-7	9	-3	16	1	-349
	増減率	-23.1	-100.0	-66.0	-	-15.4	-12.3	-8.8	0.0	-23.1	-	33.3	-16.3	-21.3	40.9	-7.7	12.7	-15.7	-4.3	100.0	16.2	2.9	-6.9	4.3	-60.0	11.6	100.0	-11.1

(5) 違反別発生状況

当事者	違反別	区分	死亡事故				死者数				
			構成率	増減数	増減率	構成率	増減数	増減率			
車 両 等	信号無視		112	4.0	-28	-20.0	112	3.9	-32	-22.2	
	通行区分		101	3.6	-53	-34.4	105	3.7	-61	-36.7	
	最高速度		157	5.6	20	14.6	173	6.1	29	20.1	
	横断禁止		30	1.1	5	20.0	30	1.1	5	20.0	
	車間距離不保持		1	0.0	-1	-50.0	1	0.0	-1	-50.0	
	通行妨害		1	0.0	1		1	0.0	1		
	追越違反		22	0.8	4	22.2	22	0.8	4	22.2	
	踏切不停止		6	0.2			6	0.2			
	右折違反		5	0.2	-1	-16.7	5	0.2	-1	-16.7	
	左折違反		6	0.2	1	20.0	6	0.2			
	環状 交差点 違反	左折等方法									
		通行妨害									
		安全進行							1	20.0	
	優先通行妨害等		78	2.8	-9	-10.3	79	2.8	-11	-12.2	
	交差点安全進行		118	4.2	-6	-4.8	118	4.2	-7	-5.6	
	歩行者妨害等		192	6.9	-15	-7.2	192	6.8	-15	-7.2	
	横断自転車妨害		14	0.5	4	40.0	14	0.5	4	40.0	
	徐行違反		9	0.3	-3	-25.0	9	0.3	-3	-25.0	
	一時不停止		86	3.1	-8	-8.5	88	3.1	-11	-11.1	
	乗車不適		4	0.1	2	100.0	5	0.2	3	150.0	
	過積載										
	積載不適		2	0.1			2	0.1			
	自転車通行方法		1	0.0	1		1	0.0	1		
	整備不良		2	0.1			2	0.1			
	酒酔い運転		21	0.8	6	40.0	21	0.7	6	40.0	
	薬物等使用運転		1	0.0	-2	-66.7	1	0.0	-2	-66.7	
	過労運転		12	0.4	-26	-68.4	12	0.4	-32	-72.7	
	共同危険行為										
	安全 運転 義務 違反	運転操作不適		403	14.5			410	14.4	-13	-3.1
		漫然運転		379	13.6	-86	-18.5	388	13.7	-81	-17.3
		脇見運転		245	8.8	-122	-33.2	248	8.7	-128	-34.0
		動静不注視		48	1.7	2	4.3	48	1.7	2	4.3
安全不確認			322	11.6	-26	-7.5	324	11.4	-29	-8.2	
安全速度			63	2.3	5	8.6	64	2.3	5	8.5	
その他			52	1.9	-9	-14.8	56	2.0	-7	-11.1	
自二車乗車方法違反											
その他の違反		42	1.5	-4	-8.7	42	1.5	-4	-8.7		
不明等		93	3.3	-18	-16.2	96	3.4	-18	-15.8		
小計		2,628	94.4	-366	-12.2	2,681	94.4	-395	-12.8		
歩 行 者	信号無視		77	2.8	22	40.0	78	2.7	23	41.8	
	通行区分		6	0.2	-2	-25.0	6	0.2	-2	-25.0	
	横断不適		17	0.6	5	41.7	17	0.6	5	41.7	
	直前直後 横断	駐車車両		1	0.0	-2	-66.7	1	0.0	-2	-66.7
		走行車両		1	0.0			1	0.0		
	めいていはいかい		19	0.7	13	216.7	19	0.7	13	216.7	
	路上遊戯		1	0.0	1		1	0.0	1		
	飛び出し		2	0.1	-1	-33.3	3	0.1			
	その他の違反		28	1.0	-19	-40.4	28	1.0	-19	-40.4	
	不明等		2	0.1	-1	-33.3	2	0.1	-1	-33.3	
小計		154	5.5	16	11.6	156	5.5	18	13.0		
当事者不明		2	0.1	1	100.0	2	0.1	1	100.0		
合計		2,784	100.0	-349	-11.1	2,839	100.0	-376	-11.7		

表 4

曜日別・時間帯別死亡事故件数

時間別 曜日別	時間帯別												合計	1日平均	
	0~2	2~4	4~6	6~8	8~10	10~12	12~14	14~16	16~18	18~20	20~22	22~24		件数	前年比
月	22	12	20	28	31	55	34	46	44	44	26	26	388	7.4	-1.4
火	24	16	29	30	30	44	38	40	53	61	33	22	420	8.0	0.2
水	21	14	32	38	36	40	48	39	51	53	27	24	423	8.1	-0.2
木	15	16	29	32	41	35	36	42	50	60	29	26	411	7.9	0.2
金	21	16	17	35	41	34	27	39	45	55	37	30	397	7.6	-1.6
土	24	17	39	23	34	45	39	33	41	45	28	27	395	7.6	-1.9
日	21	22	24	22	21	50	36	35	44	42	18	15	350	6.7	-2.0
合計	148	113	190	208	234	303	258	274	328	360	198	170	2,784	7.6	-1.0
構成率	5.3	4.1	6.8	7.5	8.4	10.9	9.3	9.8	11.8	12.9	7.1	6.1	100.0		
増減数	-39	-61	-60	-81	-80	-64	-17	-58	-57	-41	-74	-33	-665		
増減率	-20.9	-35.1	-24.0	-28.0	-25.5	-17.4	-6.2	-17.5	-14.8	-10.2	-27.2	-16.3	-19.3		

表 5

曜日別・地形別死亡事故件数

地形別	曜日別								合計	構成率	増減数	増減率
	月	火	水	木	金	土	日					
市街地	228	247	240	235	238	236	179	1,603	57.6	-234	-12.7	
非市街地	160	173	183	176	159	159	171	1,181	42.4	-115	-6.3	
合計	388	420	423	411	397	395	350	2,784	100.0	-349	-26.9	

表 6

曜日別・道路形状別死亡事故件数

形状別	曜日別								合計	構成率	増減数	増減率
	月	火	水	木	金	土	日					
交差点	信号作動	48	67	76	80	60	57	47	435	15.6	-67	-13.3
	不作動・なし	75	80	69	85	72	73	53	507	18.2	-67	-11.7
	交差点付近	47	59	64	39	49	45	42	345	12.4	-29	-7.8
	小計	170	206	209	204	181	175	142	1,287	46.2	-163	-11.2
単路	トンネル	6	3	0	3	2	4	8	26	0.9	-8	-23.5
	橋	6	7	9	8	2	4	5	41	1.5	-8	-16.3
	カーブ・屈折	55	51	54	54	61	73	72	420	15.1	-19	-4.3
	一般単路	132	132	140	124	131	119	111	889	31.9	-137	-13.4
	小計	199	193	203	189	196	200	196	1,376	49.4	-172	-11.1
踏切	2	8	7	8	7	4	6	42	1.5	-13	-23.6	
その他の場所	17	13	4	10	13	16	6	79	2.8	-1	-1.3	
合計	388	420	423	411	397	395	350	2,784	100.0	-349	-11.1	

表7

全国・九州各県の人口、運転免許保有者数、自動車台数、道路実延長と事故率

県別	沖縄	福岡	佐賀	長崎	熊本	大分	宮崎	鹿児島	九州	全国
発 生 件 数 (A)	2,808	21,495	3,758	2,987	3,152	2,437	5,126	4,070	45,833	309,178
死 者 数 (B)	22	91	33	34	46	43	36	53	358	2,839
負 傷 者 数 (C)	3,290	27,575	4,839	3,731	3,987	3,020	5,741	4,678	56,861	369,476
死 亡 事 故 件 数 (D)	22	91	30	34	45	42	35	53	352	2,784
人 口 (単 位 千 人) (E)	1,453	5,104	815	1,327	1,748	1,135	1,073	1,602	14,257	126,167
運 転 免 許 保 有 者 数 (F)	957,685	3,302,722	558,502	841,814	1,178,961	762,354	744,885	1,092,358	9,439,281	81,989,887
自 動 車 保 有 台 数 (G)	1,308,414	3,745,053	758,331	1,093,982	1,582,191	1,029,294	1,049,258	1,534,882	12,101,405	91,290,399
道 路 実 延 長 (H)	8,196	37,895	11,025	18,078	26,156	18,564	20,201	27,404	167,519	1,226,489

死 亡 率 $\left[\frac{D}{A} \times 100 \right]$	0.78	0.42	0.80	1.14	1.43	1.72	0.68	1.30	0.77	0.90
人 口 1 0 万 人 当 た り の 死 者 $\left[\frac{B}{E} \times 10万 \right]$	1.51	1.78	4.05	2.56	2.63	3.79	3.36	3.31	2.51	2.25
人 口 1 0 万 人 当 た り の 負 傷 者 $\left[\frac{C}{E} \times 10万 \right]$	226.4	540.3	593.7	281.2	228.1	266.1	535.0	292.0	398.8	292.8
自 動 車 1 万 台 当 た り の 死 者 $\left[\frac{B}{G} \times 1万 \right]$	0.17	0.24	0.44	0.31	0.29	0.42	0.34	0.35	0.30	0.31
自 動 車 1 万 台 当 た り の 負 傷 者 $\left[\frac{C}{G} \times 1万 \right]$	25.1	73.6	63.8	34.1	25.2	29.3	54.7	30.5	47.0	40.5
運 転 免 許 保 有 者 1 万 人 当 た り の 死 者 $\left[\frac{B}{F} \times 1万 \right]$	0.23	0.28	0.59	0.40	0.39	0.56	0.48	0.49	0.38	0.35
運 転 免 許 保 有 者 1 万 人 当 た り の 負 傷 者 $\left[\frac{C}{F} \times 1万 \right]$	34.4	83.5	86.6	44.3	33.8	39.6	77.1	42.8	60.2	45.1
運 転 免 許 保 有 率 $\left[\frac{F}{E} \times 100 \right]$	65.9	64.7	68.5	63.4	67.4	67.2	69.4	68.2	66.2	65.0
自 動 車 保 有 率 $\left[\frac{G}{E} \times 100 \right]$	90.0	73.4	93.0	82.4	90.5	90.7	97.8	95.8	84.9	72.4
道 路 実 延 長 1,000 km 当 た り の 死 者 数 $\left[\frac{B}{H} \times 1,000 \right]$	2.68	2.40	2.99	1.88	1.76	2.32	1.78	1.93	2.14	2.31
道 路 実 延 長 1 km 当 た り 自 動 車 台 数 $\left[\frac{G}{H} \right]$	159.6	98.8	68.8	60.5	60.5	55.4	51.9	56.0	72.2	74.4

注 1 人口は、総務省統計資料による。(令和元年10月1日現在の推計人口)

2 運転免許保有者数は、警察庁統計資料による。(令和2年12月末現在)

3 自動車保有台数は、令和2年12月末の国土交通省統計資料による。(原付・原付二種・小型特殊は令和2年7月1日現在)

4 道路実延長は、国土交通省統計資料による。(平成31年3月31日現在)

表 8

都道府県別自動車保有台数、人口、運転免許保有者数

区分 都道府県別	自動車 保有台数	人口 (単位千人)	免許 保有者数
北海道	4,105,573	5,250	3,325,828
青森	1,120,054	1,246	828,544
岩手	1,166,381	1,227	822,139
宮城	1,870,506	2,306	1,542,518
秋田	891,298	966	658,751
山形	1,037,327	1,078	751,733
福島	1,804,234	1,846	1,283,186
東京都	4,952,401	13,921	8,085,457
茨城	2,824,873	2,860	2,042,853
栃木	1,887,905	1,934	1,390,889
群馬	1,950,170	1,942	1,400,238
埼玉	4,572,270	7,350	4,707,999
千葉	4,041,464	6,259	4,038,074
神奈川県	4,669,651	9,198	5,636,914
新潟	2,031,982	2,223	1,540,757
山梨	848,902	811	587,102
長野	2,093,731	2,049	1,471,801
静岡	3,193,382	3,644	2,537,204
富山	952,038	1,044	740,603
石川	959,024	1,138	777,994
福井	713,467	768	538,667
岐阜	1,787,483	1,987	1,403,493
愛知	5,670,296	7,552	5,130,734
三重	1,672,359	1,781	1,251,754
滋賀	1,162,895	1,414	965,191
京都	1,648,109	2,583	1,565,177
大阪	4,497,240	8,809	5,108,334
兵庫	3,510,355	5,466	3,441,151
奈良	973,158	1,330	877,780
和歌山	914,846	925	655,407
鳥取	507,625	556	376,578
島根	602,141	674	453,837
岡山	1,732,364	1,890	1,287,452
広島	2,198,510	2,804	1,852,432
山口	1,170,118	1,358	906,238
徳島	681,494	728	512,728
香川	902,230	956	671,136
愛媛	1,209,250	1,339	910,067
高知	661,888	698	471,866
福岡	3,745,053	5,104	3,302,722
佐賀	758,331	815	558,502
長崎	1,093,982	1,327	841,814
熊本	1,582,191	1,748	1,178,961
大分	1,029,294	1,135	762,354
宮崎	1,049,258	1,073	744,885
鹿児島	1,534,882	1,602	1,092,358
沖縄	1,308,414	1,453	957,685
合計	91,290,399	126,167	81,989,887

注 1 自動車保有台数は、国土交通省統計資料による。(令和2年12月末現在)

(原付・原二種・小型特殊は、令和2年7月1日現在)

2 人口は、令和元年10月1日現在の推計人口

3 運転免許保有者は、警察庁統計資料による。(令和2年12月末現在)

表 9

全国の交通事故年別推移

年別	区分	発生件数	死者	負傷者	自動車台数	人口(千人)
昭和	23年	21,341	3,841	17,609	-	80,002
"	24年	25,113	3,790	20,242	-	81,773
"	25年	33,212	4,202	25,450	-	83,200
"	26年	41,423	4,429	31,274	-	84,573
"	27年	58,487	4,696	43,321	-	85,852
"	28年	80,019	5,544	59,280	-	87,033
"	29年	93,869	6,374	72,390	-	88,293
"	30年	93,981	6,379	76,501	-	89,276
"	31年	122,691	6,751	102,072	-	90,259
"	32年	146,833	7,575	124,530	-	91,088
"	33年	168,799	8,248	145,432	-	92,010
"	34年	201,292	10,079	175,951	-	92,973
"	35年	449,917	12,055	289,156	-	93,419
"	36年	493,693	12,865	308,697	7,145,645	94,285
"	37年	479,825	11,445	313,813	8,992,184	95,178
"	38年	531,966	12,301	359,089	11,103,631	96,156
"	39年	557,183	13,318	401,117	13,608,828	97,186
"	40年	567,286	12,484	425,666	15,772,752	98,275
"	41年	425,944	13,904	517,775	18,006,045	99,054
"	42年	521,481	13,618	655,377	20,403,731	100,243
"	43年	635,056	14,256	828,071	23,098,231	101,408
"	44年	720,880	16,257	967,000	25,895,353	102,648
"	45年	718,080	16,765	981,096	28,386,962	103,720
"	46年	700,290	16,278	949,689	30,543,440	105,014
"	47年	659,283	15,918	889,198	32,884,109	107,332
"	48年	586,713	14,574	789,948	35,517,677	108,710
"	49年	490,452	11,432	651,420	37,334,563	110,049
"	50年	472,938	10,792	622,467	38,593,180	111,940
"	51年	471,041	9,734	613,957	40,886,143	113,089
"	52年	460,649	8,945	593,211	43,412,842	114,154
"	53年	464,037	8,783	594,116	46,375,730	115,174
"	54年	471,573	8,466	596,282	49,451,325	116,133
"	55年	476,677	8,760	598,719	52,250,508	117,060
"	56年	485,578	8,719	607,346	55,228,364	117,884
"	57年	502,261	9,073	626,192	58,485,758	118,693
"	58年	526,362	9,520	654,822	61,786,363	119,483
"	59年	518,642	9,262	644,321	64,539,585	120,235
"	60年	552,788	9,261	681,346	67,035,425	121,049
"	61年	579,190	9,317	712,330	69,344,628	121,672
"	62年	590,723	9,347	722,179	71,264,131	122,264
"	63年	614,481	10,344	752,845	73,624,843	122,783
平成	元年	661,363	11,086	814,822	75,959,594	123,255
"	2年	643,097	11,227	790,295	78,113,378	123,611
"	3年	662,392	11,109	810,245	79,843,362	124,043
"	4年	695,346	11,452	844,003	81,091,190	124,452
"	5年	724,678	10,945	878,633	82,204,643	124,764
"	6年	729,461	10,653	881,723	83,485,381	125,034
"	7年	761,794	10,684	922,677	84,973,442	125,570
"	8年	771,085	9,943	942,204	86,548,705	125,864
"	9年	780,401	9,642	958,925	87,543,090	126,166
"	10年	803,882	9,214	990,676	87,991,336	126,486
"	11年	850,371	9,012	1,050,399	88,602,301	126,686
"	12年	931,950	9,073	1,155,707	89,245,093	126,926
"	13年	947,253	8,757	1,181,039	89,718,613	127,291
"	14年	936,950	8,396	1,168,029	90,106,830	127,435
"	15年	948,281	7,768	1,181,681	90,134,695	127,609
"	16年	952,709	7,425	1,183,616	90,456,094	127,687
"	17年	934,339	6,927	1,157,115	91,383,065	127,768
"	18年	887,257	6,403	1,098,566	91,443,421	127,770
"	19年	832,691	5,782	1,034,653	91,166,120	127,771
"	20年	766,382	5,197	945,703	90,827,260	127,692
"	21年	737,628	4,968	911,215	90,464,031	127,510
"	22年	725,903	4,922	896,294	90,287,538	128,057
"	23年	692,056	4,663	854,610	90,148,271	127,799
"	24年	665,138	4,411	825,396	90,564,785	127,515
"	25年	629,021	4,373	781,494	90,894,092	127,298
"	26年	573,842	4,113	711,374	91,315,870	127,083
"	27年	536,899	4,117	666,023	91,326,051	127,095
"	28年	499,201	3,904	618,853	91,404,412	126,933
"	29年	472,165	3,694	580,850	91,468,471	126,706
"	30年	430,601	3,532	525,846	91,457,940	126,443
令和	元年	381,237	3,215	461,775	91,383,268	126,167
令和	2年	309,178	2,839	369,476	91,290,399	-

注 1 自動車台数は、国土交通省統計資料による。

2 昭和40年までは物損事故を含む。

3 昭和46年以前の発生件数、死者数は沖縄県を除く。

4 人口は、総務省統計資料による。(各年とも10月1日現在の推計人口)

⑫ 交通指導取締り

【目次】交通指導取締り.pdf

1 交通違反取締りの状況	1
2 主な交通違反の取締り	1
3 少年の交通違反	1
4 暴走行為等の取締り	1
表1 道路交通法違反等取締り状況	2
// 2 違反別、所属別道路交通法違反等取締り状況	3
// 3 違反別、所属別道路交通法違反等取締り状況 (非反則・反則)	4
// 4 月別、所属別道路交通法違反取締り状況 (反則・非反則)	5
// 5 道路交通法違反別、反則、非反則等、少年別取締り 状況	6
// 6 駐車違反取締り年次別推移状況	7
// 7 居住地別飲酒運転検挙者数	8
// 8 暴走族等の検挙状況等	9
// 9 ひき逃げ事件発生検挙状況	10
// 10 ひき逃げ事件月別発生検挙状況	10
// 11 ひき逃げ事件各署別発生検挙状況	10
// 12 ひき逃げ事件車種別検挙状況	11
// 13 ひき逃げ事件道路別発生検挙状況	11
// 14 ひき逃げ事件時間帯別発生検挙状況	11
// 15 ひき逃げ事件被疑者の職業調べ	12
// 16 ひき逃げ事件被疑者の年齢調べ	12
// 17 ひき逃げ事件検挙所要日数調べ	12

第3 交通指導取締り

令和2年は、交通警察の活動重点である「飲酒運転根絶及び交通事故抑止対策の推進」を実現するため

- 飲酒運転取締りの徹底と周辺者三罪（車両提供罪、酒類提供罪、同乗罪）の積極的な適用
- 交通事故抑止に資する交通指導取締りの推進
- 総合的な暴走族対策の推進
- 悪質・危険運転者対策等の推進

等に重点指向した交通指導取締りを推進した結果、53,695件の道路交通法違反を検挙したほか、暴走族5グループの構成員等、58人を検挙した。【表1. 表8】

詳細は次のとおりである。

1 交通違反取締りの状況

- (1) 交通違反の指導取締りは、地域の交通実態や交通事故の発生状況等を詳細に分析し、交通事故抑止に真に効果のある交通指導取締りを強力に推進した。
- (2) 重大事故に直結する危険性の高い飲酒運転を含む交通三悪、信号無視等の交差点違反、交通に著しい迷惑を及ぼす駐停車違反、暴走族等による騒音運転、集団暴走事案等を重点とした交通指導取締りを強力に推進した。
- (3) 県民の取締り要望、交通違反の実態を踏まえた交通指導取締りを推進した。

2 主な交通違反の取締り

- (1) 交通三悪

令和2年中における飲酒運転、無免許運転及び最高速度違反のいわゆる「交通三悪」の検挙件数は4,067件、対前年比1,502件（27.0%）減少し、全交通違反検挙件数に占める割合は7.5%と前年比で増加となっている。【表1】

なお、飲酒運転については、飲酒絡みの事故、違反実態の分析検討に基づく、飲食店街周辺におけるスポット検問や早朝取締り等といった創意工夫を凝らした取締りにより、検挙件数で全国2位となる1,429件を検挙したが、前年比では718件（33.4%）減少した。【表1】

- (2) 交差点違反及び二輪車違反

全交通事故の約6割を占める交差点事故の要因となる信号無視、一時不停止及び歩行者妨害違反のいわゆる「交差点違反」の交通指導取締り強化により、交差点違反24,223件を検挙したが、前年比では3,670（13.2%）減少した。【表1】

また、二輪車の交通違反検挙にあつては8,192件検挙した。【表3】

3 少年の交通違反

令和2年中における少年の交通違反検挙件数は2,983件で、全交通違反検挙件数に占める割合は5.6%となっている。

少年の交通違反の検挙で、最も多い違反は、定員外乗車違反（含む二輪車乗車方法違反）の636件で、定員外乗車違反の検挙件数に占める少年の割合は73.3%となっている。【表5】

4 暴走行為等の取締り

暴走族による暴走行為等法令違反の取締りは、「白バイ遊撃班」と四輪採証班の連携による現場検挙活動や採証資料に基づく事後捜査及び、所轄警察署と連携した車両検問や不法改造車両に特化した取締りを強化した結果、令和2年中、「共同危険行為等の禁止違反」2件9人を含む道路交通法違反及び刑法犯等で451件426人を検挙した。（うち逮捕32人）【表8】

表1 道路交通法違反等取締り状況

違反別		区分	令和2年		令和元年		増減数	増減率
			検挙(告知)	構成率	検挙(告知)	構成率		
			件数		件数			
道 路 交 通 法 違 反	交通三悪	無免許	662	1.2	680	0.8	-18	-2.6
		飲酒運転	1,429	2.6	2,147	2.7	-718	-33.4
		最高速度違反	1,976	3.7	2,742	3.4	-766	-27.9
		交通三悪計	4,067	7.5	5,569	6.9	-1,502	-27.0
	交差点違反	信号無視	8,324	15.4	7,393	9.2	931	12.6
		一時不停止違反	15,730	29.2	20,346	25.3	-4,616	-22.7
		歩行者妨害違反	169	0.3	154	0.2	15	9.7
		交差点違反計	24,223	44.9	27,893	34.6	-3,670	-13.2
	路 交 通 法 違 反	通行禁止・通行帯	7,093	13.2	13,455	16.7	-6,362	-47.3
		整備不良車両等	1,269	2.4	1,161	1.4	108	9.3
		追越・通行区分	2,637	4.9	3,797	4.7	-1,160	-30.6
		割込み違反	66	0.1	67	0.1	-1	-1.5
		携帯電話使用違反	3,935	7.3	13,992	17.4	-10,057	-71.9
		優先通行妨害	18	0.0	10	0.0	8	80.0
		合図不履行	286	0.5	307	0.4	-21	-6.8
		駐停車違反	2,380	4.4	3,307	4.1	-927	-28.0
		無灯火	106	0.2	97	0.1	9	9.3
		免許証不携帯	523	1.0	613	0.8	-90	-14.7
	反	定員外乗車	298	0.6	393	0.5	-95	-24.2
		積載重量等違反	1,475	2.7	1,108	1.4	367	33.1
右左折方法違反		944	1.8	2,266	2.8	-1,322	-58.3	
その他		4,375	8.1	6,178	7.7	-1,803	-29.2	
合計		53,695	99.5	80,213	99.6	-26,518	-33.1	
その他交通関係法令違反		244	0.5	351	0.4	-107	-30.5	
総合計		53,939	100.0	80,564	100.0	-26,625	-33.0	

	令和2年	令和元年	増減数	増減率
放置駐車確認標章貼付	11,017	11,575	-558	-4.8

注1 その他交通関係法令違反とは、「道路運送法、道路運送車両法、保管場所法、道路法」の違反である。

注2 その他交通関係法令違反には、教唆、幫助、不申告も含む。

注3 駐停車違反に放置駐車確認標章貼付件数は含まない。

表2

違反別、所属別道路交通法違反等取締り状況

違反別		所属別																
		合計	交機隊	那覇	豊見城	糸満	与那原	浦添	宜野湾	沖縄	嘉手納	うるま	石川	名護	本部	宮古島	八重山	
合計		53,695	3,821	10,798	2,711	2,509	3,006	4,384	3,654	4,291	3,293	1,990	5,912	2,688	576	1,603	2,459	
道路 交通 法 違	車	無免許運転	662	34	99	32	36	31	38	61	86	23	77	35	37	17	35	21
	酒酔い運転	16		4	2			1	2	2		3	1				1	
	酒気帯び運転	1,413	14	295	99	44	69	145	97	170	63	97	73	104	28	63	52	
	最高速度違反	1,976	1,369	147		15			39	90			155	92	51	9	9	
	信号無視	8,324	138	586	464	175	283	294	814	352	773	323	2,991	371	176	162	422	
	通行禁止・通行帯	7,093	250	4,546	11	16	460	348	557	547	229	17	42	26	1	6	37	
	整備不良車両等	1,269	150	184	82	42	85	72	82	79	64	29	115	197	11	23	54	
	追越・通行区分	2,637	302	629	472	24	196	172	399	93	19	59	73	68	14	42	75	
	割込	66	6	7			2		17				31	1		1	1	
	歩行者妨害	169	45	39	8	1	2	5	8	12	1	3	8	8	1	27	1	
	携帯電話使用等	3,935	287	266	251	340	206	318	369	219	89	333	505	413	86	142	111	
	一時不停止	15,730	282	1,845	794	1,469	916	2,306	483	1,207	1,436	500	1,371	810	87	746	1,478	
	優先通行	18		2			2			1		1	7		1	4		
	合図不履行	286	113	6	1	9	8	5	13	2	6	6	58	48	8	3		
	駐停車	2,380		1,084	64	30	28	42	139	461	120	80	23	59		169	81	
	無灯火	106		41	7	1	2	7	10		4	11	11	6		6		
	免許証不携帯	523	46	17	28	22	23	17	54	72	9	33	40	39	50	52	21	
二輪乗車方法	570	218	35	34	37	68	19	44	32	17	18	22	20	3	2	1		
積載	1,475	32	6	21	171	501	85	52	44	8	128	215	159	10	36	7		
右左折方法	944	124	314	159	17	24	44	63	15	3	103	25	24	2	16	11		
定員外乗車	298	22	40	27	13	22	15	31	39	10	14	5	17	17	14	12		
その他	3,805	389	606	155	47	78	451	359	819	329	155	106	189	13	45	64		
反	運転管理者等																	
	無免許運転容認																	
	酒酔い運転容認																	
	過労運転容認																	
	両罰適用																	
	教唆・幫助																	
道路	白タク																	
運送法	その他																	
道路	運送車両法	95	3	9	5	7	5	2	6	26	2	5	8	4	5	6	2	
自動車	損害賠償保障法	94	6	11	5	6	4	2	5	24	2	5	7	4	5	6	2	
道路	場所法																	
保管																		
放置	駐車確認標章貼付	11,017		5,987	332	332	110	198	830	1,858	320	406	96	261		179	108	

注1 運転管理者、道路運送法、道路運送車両法等の法令違反は含まず。

注2 駐停車違反は、放置確認標章貼付件数は含まれない。

表3

違反別、車両別道路交通法違反等取締り状況(非反則・反則)

違反別		合計	車 両 等														軍人軍属等	歩行者	
			営 業 用			自 家 用			軽 自 動 車		二 輪 車								そ の 他
			バ ス	タ ク シ	貨 物	バ ス	乗 用	貨 物	営 業 用	自 家 用	大 型 二 輪	普 通 二 輪	軽 二 輪	二 種 原 付	二 輪 車 計				
合計	53,695	6	832	241	3	16,124	2,078	71	24,850	225	470	1,293	2,679	3,525	8,192	20	1,278		
道 路 車 交 通 法 違 反	無免許運転	662			1		107	22		317	1	11	15	131	55	213	2		
	酒酔い運転	16					3			8				3	2	5			
	酒気帯び	1,413					376	50	1	784		1	12	52	95	160	1	41	
	最高速度	1,976		31	1		1035	77	2	441	21	10	13	14	1	59		330	
	信号無視	8,324	3	185	49	1	2795	351	10	4082	14	55	87	193	291	640	6	202	
	通行禁止・通行帯	7,093		167	9		2483	230	9	3228	29	37	135	234	426	861	3	103	
	整備不良車両等	1,269			4		197	22	1	346	51	57	89	103	370	670	1	28	
	追越・通行区分	2,637	1	61			302	29	4	458	49	41	352	642	673	1,757	3	22	
	割 込	66									4	6	16	20	20	66			
	歩行者妨害	169		10			53			74			2	10	20	32			
	携帯電話使用等	3,935		25	33		1292	378	11	2006			14	20	33	67	1	122	
	一時不停止	15,730	1	132	36		4922	626	26	8927	14	15	112	266	568	975	2	83	
	優先通行	18		1	1		3			13									
	合 図 不 履 行	286		2	28		63	6		77	4	10	23	45	17	99		11	
	駐 停 車	2,380	1	48	1		827	66		1139	3	2	21	39	90	155		143	
無 灯 火	106		2			24	1		69				3	7	10				
免許証不携帯	523			3		101	40	1	285	2	3	11	37	40	93				
定員外乗車	298		3			10	1		249				1	31	32		3		
積 載	1,475		1	68		413	78	3	875		1	12	22		35		2		
右左折方法	944		18		1	97	4	1	166	6	3	57	121	469	656	1			
その他	4,375		146	7	1	1021	97	2	1306	27	218	322	723	317	1,607		188		
保管場所法																			

注 保管場所法は集計外とした。

表4

月別、所属別道路交通法違反取締り状況(反則・非反則)

所属別	月別	合計	1月	2月	3月	4月	5月	6月	7月	8月	9月	10月	11月	12月
	区分													
合計	計	53,695	5,929	5,558	6,052	4,066	3,410	5,559	5,548	2,501	3,157	4,126	4,240	3,549
	非反則等	2,690	378	244	269	261	127	197	260	152	163	205	199	235
	反則	51,005	5,551	5,314	5,783	3,805	3,283	5,362	5,288	2,349	2,994	3,921	4,041	3,314
交機隊	計	3,821	297	419	514	291	159	555	335	67	158	255	455	316
	非反則等	369	45	33	39	46	16	23	35	17	24	30	26	35
	反則	3,452	252	386	475	245	143	532	300	50	134	225	429	281
那覇	計	10,798	1,612	1,475	1,485	876	562	1,105	875	444	628	763	571	402
	非反則等	475	50	46	38	32	21	32	49	25	29	43	59	51
	反則	10,323	1,562	1,429	1,447	844	541	1,073	826	419	599	720	512	351
豊見城	計	2,711	297	207	198	204	227	278	299	159	208	230	219	185
	非反則等	140	35	11	11	4	4	9	9	3	17	13	14	10
	反則	2,571	262	196	187	200	223	269	290	156	191	217	205	175
糸満	計	2,509	220	209	286	155	89	243	218	218	224	225	217	205
	非反則等	96	10	5	17	9	1	7	7	10	9	7	4	10
	反則	2,413	210	204	269	146	88	236	211	208	215	218	213	195
与那原	計	3,006	200	174	248	241	260	434	394	196	215	246	193	205
	非反則等	104	13	11	14	19	5	9	4	2	3	6	11	7
	反則	2,902	187	163	234	222	255	425	390	194	212	240	182	198
浦添	計	4,384	679	562	611	352	273	569	344	136	166	183	314	195
	非反則等	196	71	19	14	29	5	9	12	5	6	8	12	6
	反則	4,188	608	543	597	323	268	560	332	131	160	175	302	189
宜野湾	計	3,654	378	292	439	261	193	371	560	52	115	329	255	409
	非反則等	170	19	8	22	22	4	15	25	7	7	15	12	14
	反則	3,484	359	284	417	239	189	356	535	45	108	314	243	395
沖縄	計	4,291	527	465	509	357	477	432	497	173	202	185	216	251
	非反則等	296	39	20	32	14	23	29	41	17	26	10	17	28
	反則	3,995	488	445	477	343	454	403	456	156	176	175	199	223
嘉手納	計	3,293	169	314	261	176	115	202	341	159	188	385	563	420
	非反則等	107	15	10	6	13	3	8	7	7	3	9	4	22
	反則	3,186	154	304	255	163	112	194	334	152	185	376	559	398
うるま	計	1,990	170	151	171	114	129	142	173	152	227	186	187	188
	非反則等	186	10	21	11	24	15	15	15	18	16	17	10	14
	反則	1,804	160	130	160	90	114	127	158	134	211	169	177	174
石川	計	5,912	379	381	310	454	405	458	606	434	480	769	726	510
	非反則等	147	15	15	16	20	2	9	8	17	9	20	10	6
	反則	5,765	364	366	294	434	403	449	598	417	471	749	716	504
名護	計	2,688	379	377	404	186	164	278	356	88	103	143	124	86
	非反則等	166	19	15	18	8	9	20	29	10	4	15	6	13
	反則	2,522	360	362	386	178	155	258	327	78	99	128	118	73
本部	計	576	41	21	25	49	63	45	42	63	54	48	61	64
	非反則等	51	5	1	4	6	7	3	4	4	2	2	5	8
	反則	525	36	20	21	43	56	42	38	59	52	46	56	56
宮古島	計	1,603	243	192	213	125	174	234	228	43	55	43	30	23
	非反則等	103	12	8	17	10	11	5	11	4	7	9	5	4
	反則	1,500	231	184	196	115	163	229	217	39	48	34	25	19
八重山	計	2,459	338	319	378	225	120	213	280	117	134	136	109	90
	非反則等	84	20	21	10	5	1	4	4	6	1	1	4	7
	反則	2,375	318	298	368	220	119	209	276	111	133	135	105	83

表5

道路交通法違反別、反則、非反則等、少年別取締り状況

違反別	区分	合計	非反則＋反則				非反則				反則						
			成人	構成率	少年	構成率	小計	成人	構成率	少年	構成率	小計	成人	構成率	少年	構成率	小計
合計		53,695	50,712	94.4	2,983	5.6	53,695	2,417	89.9	273	10.1	2,690	48,295	94.7	2,710	5.3	51,005
交通 法 令 違 反 等	無免許	662	506	76.4	156	23.6	662	505	76.5	155	23.5	660	1	50.0	1	50.0	2
	酒酔い	16	15	93.8	1	6.3	16	15	93.8	1	6.3	16	0	-	0	-	0
	酒気帯び	1,413	1,371	97.0	42	3.0	1,413	1,370	97.0	42	3.0	1,412	1	100.0	0	0.0	1
	速度違反	1,976	1,849	93.6	127	6.4	1,976	368	89.3	44	10.7	412	1,481	94.7	83	5.3	1,564
	信号無視	8,324	7,881	94.7	443	5.3	8,324	32	86.5	5	13.5	37	7,849	94.7	438	5.3	8,287
	通行禁止	5,492	5,237	95.4	255	4.6	5,492	24	96.0	1	4.0	25	5,213	95.4	254	4.6	5,467
	追い越し 通行区分	2,637	2,459	93.2	178	6.8	2,637	12	100.0	0	0.0	12	2,447	93.2	178	6.8	2,625
	一時不停止	15,730	15,472	98.4	258	1.6	15,730	36	94.7	2	5.3	38	15,436	98.4	256	1.6	15,692
	無灯火	106	71	67.0	35	33.0	106	0	-	0	-	0	71	67.0	35	33.0	106
	定員外 乗車	868	232	26.7	636	73.3	868	0	0.0	2	100.0	2	232	26.8	634	73.2	866
	整備不良	1,269	1,135	89.4	134	10.6	1,269	4	100.0	0	0.0	4	1,131	89.4	134	10.6	1,265
	駐停車	2,380	2,290	96.2	90	3.8	2,380	1	100.0	0	0.0	1	2,289	96.2	90	3.8	2,379
	その他	12,822	12,194	95.1	628	4.9	12,822	50	70.4	21	29.6	71	12,144	95.2	607	4.8	12,751

※ 定員外乗車違反には、二輪車乗車方法違反を含む。

表6

駐車違反取締り年次別推移状況

(平成18年～令和2年)

区分 年次	A	B	C	B/A	A/C	D登録自動車		
	駐車違反 取締り件数	レッカー による 移動件数	総取締り 件数	駐車違反 取締りに 占めるレ ッケー 移動率	総取締り 件数に 占める 違反車 構成率	台数	自動車 台当 の駐 停車 違反 件数	千 り車 縮 数
平成18年	11,555	6,525	76,149	56.5	15.2	954,247	12.1	16,374
平成19年	5,007	2,222	60,969	44.4	8.2	958,492	5.2	25,769
平成20年	2,974	507	54,681	17.0	5.4	964,557	3.1	27,391
平成21年	2,340	476	57,756	20.3	4.1	981,133	2.4	20,072
平成22年	1,403	412	53,786	29.4	2.6	999,558	1.4	14,653
平成23年	1,497	310	57,309	20.7	2.6	1,012,377	1.5	12,989
平成24年	1,624	132	54,684	8.1	3.0	1,033,795	1.6	11,241
平成25年	1,793	121	60,992	6.7	2.9	1,055,604	1.7	9,344
平成26年	2,204	111	58,334	5.0	3.8	1,079,579	2.0	8,611
平成27年	2,648	93	68,074	3.5	3.9	1,098,704	2.5	10,768
平成28年	2,577	30	76,495	1.1	3.3	1,120,414	2.3	11,454
平成29年	2,949	4	79,841	0.1	3.7	1,140,887	2.6	11,438
平成30年	2,446	5	82,152	0.2	3.0	1,159,110	2.1	9,635
令和元年	3,307	0	80,213	0.0	4.1	1,178,424	2.8	11,575
令和2年	2,380	1	53,695	0.0	4.4	1,184,974	2.0	11,017

表7

居住地別飲酒運転検挙者数

令和2年12月末

市町村別	種別	酒酔い運転	酒気帯び運転		飲酒運転合計
			0.25未満	0.25以上	
市部	那覇市	3	48	151	202
	豊見城市		13	39	52
	糸満市		18	33	51
	南城市		7	27	34
	浦添市	3	19	71	93
	宜野湾市		18	63	81
	沖繩市	1	23	71	95
	うるま市	3	41	90	134
	名護市		19	51	70
	宮古島市		7	43	50
	石垣市		11	29	40
計	10	224	668	902	
町部	与那原町		3	14	17
	南風原町		6	24	30
	八重瀬町		9	16	25
	西原町		8	22	30
	北谷町		6	14	20
	嘉手納町		6	7	13
	金武町		7	8	15
	本部町		2	11	13
	竹富町	1		1	2
	与那国町				
	久米島町			1	1
計	1	47	118	166	
村部	渡嘉敷村				
	座間味村				
	渡名喜村				
	粟国村				
	北大東村				
	南大東村			1	1
	北中城村			9	9
	中城村		10	13	23
	読谷村		9	37	46
	恩納村		1	8	9
	宜野座村		3	5	8
	国頭村		3	4	7
	大宜味村		1	2	3
	東村			3	3
	今帰仁村		3	9	12
	伊是名村		1	1	2
	伊平屋村		1	2	3
伊江村			2	2	
多良間村					
計		32	96	128	
その他の	5	37	191	233	
合計	16	340	1,073	1,429	

表8

暴走族等の検挙状況等(令和2年中)

1 暴走族の検挙状況

(1)グループ及び人員(構成員及び非構成員)

区 分	令和2年中		令和元年中		対 比	
検挙グループ数	5	グループ	4	グループ	+1グループ +12人	
構成員検挙人員	17	人	28	人		
非構成員検挙人員	41	人	18	人		
合 計	5	グループ 58 人	4	グループ 46 人		

(2)年齢別検挙状況(非構成員含む)

区 分	15歳以下	16 歳	17 歳	18 歳	19 歳	20歳以上	合 計
令和2年	4	14	14	8	7	11	58
構 成 比	6.9%	24.1%	24.1%	13.8%	12.1%	19.0%	100%
令和元年	6	4	13	15	6	2	46
構 成 比	13.0%	8.7%	28.3%	32.6%	13.0%	4.3%	100%

(3)職業別検挙状況(非構成員含む)

区 分	中 学 生	高 校 生	その他の学生	建築関係	その他の職業	無 職	合 計
令和2年	1	15	0	29	5	8	58
構 成 比	1.7%	25.9%	0.0%	50.0%	8.6%	13.8%	100%
令和元年	2	9	1	20	9	5	46
構 成 比	4.3%	19.6%	2.2%	43.5%	19.6%	10.9%	100%

2 暴走行為に絡む違反別検挙状況

区 分	令和2年			令和元年			対 比		
	件数	人員	内逮捕	件数	人員	内逮捕	件数	人員	内逮捕
道路交通法違反	441	420	28	248	223	13	193	197	15
うち共同危険行為	2	9	1	3	22	3	-1	-13	-2
道路運送車両法違反	4	2	0	2	3	1	2	-1	-1
刑法犯(公妨・窃盗等)	6	4	4	3	3	1	3	1	3
合 計	451	426	32	253	229	15	198	197	17

3 暴走族検挙に伴う車両押収状況

区 分	令和2年	令和元年	対 比	増 減 率
押収台数	32 件	30 件	2 件	6.7%

4 暴走族関連110番受理状況

区 分	令和2年	令和元年	対 比	増 減 率
110番受理件数	2,232 件	1,678 件	554 件	33.0%

表9

ひき逃げ事件発生検挙状況

種別	区分	発生件数		検挙件数		検挙率		
		令和2年	令和元年	令和2年	令和元年	令和2年(%)	令和元年(%)	増減
死亡						-	-	-
重傷		9	4	5	2	55.6	50.0	5.6
軽傷		21	26	19	18	90.5	69.2	21.3
合計		30	30	24	20	80.0	66.7	13.3

表10

ひき逃げ事件月別発生検挙状況

月別	種別	死亡		重傷		軽傷		合計		
		発生	検挙	発生	検挙	発生	検挙	発生	検挙	検挙率(%)
1月						1	2	1	2	200.0
2月						2	1	2	1	50.0
3月				1	1	2	5	3	6	200.0
4月				1		2		3		
5月					1	1		1	1	100.0
6月						1	4	1	4	400.0
7月						1	2	1	2	200.0
8月				1		1	1	2	1	50.0
9月				1	1	1		2	1	50.0
10月				1	2	1	1	2	3	150.0
11月						5	2	5	2	40.0
12月				4		3	1	7	1	14.3
合計				9	5	21	19	30	24	80.0

表11

ひき逃げ事件各署別発生検挙状況

区分	署別	交機隊	那覇	豊見城	糸満	与那原	浦添	宜野湾	沖縄	嘉手納	うるま	石川	名護	本部	宮古島	八重山	合計
		死亡	発生														
	検挙																
重傷	発生		3	1			1			2	1	1					9
	検挙						1		1	2	1						5
軽傷	発生		3		2	2	1	2	10	1							21
	検挙		3		1				11	1		2				1	19
合計	発生		6	1	2	2	2	2	10	3	1	1					30
	検挙		3		1		1		12	3	1	2				1	24
	検挙率(%)		-	50.0		50.0		50.0	120.0	100.0	100.0	200.0		-	-	-	80.0

表12

ひき逃げ事件車種別検挙状況

種別	車種別	乗用車			貨物車			二輪	原付・小特	自転車	不明	合計
		大型	普通	軽四	大型	普通	軽四					
	検 挙		12	10			1	1				24
	無申告 (内数)	9	9	10		2	5	2				37
	構成率		50.0	41.7			4.2	4.2				100.0

表13

ひき逃げ事件道路別発生検挙状況

車種別	区分	発生件数	検 挙 件 数			検挙率	構成率
			うち死亡	うち重傷	うち軽傷		
	自 動 車 道					-	
	国 道 5 8 号	3		1	2	66.7	10.0
	国 道 3 2 9 号	2		1	1	50.0	6.7
	国 道 3 3 0 号					-	
	国 道 3 3 1 号					-	
	国 道 3 9 0 号					-	
	国 道 4 4 9 号					-	
	国 道 5 0 7 号					-	
	国 道 小 計	5		2	3	60.0	16.7
	県 道	10		3	7	100.0	33.3
	市 町 村 道	15		4	11	73.3	50.0
	そ の 他					-	
	合 計	30		9	21	80.0	100.0

表14

ひき逃げ事件時間帯別発生状況

区分	時間帯	零時	2時	4時	6時	8時	10時	12時	14時	16時	18時	20時	22時	合計
		～2時	～4時	～6時	～8時	～10時	～12時	～14時	～16時	～18時	～20時	～22時	～零時	
	発生件数	3	4	3	2	2	3	1	1	2	5	2	2	30
	構成率	10.0	13.3	10.0	6.7	6.7	10.0	3.3	3.3	6.7	16.7	6.7	6.7	100.0

表15

ひき逃げ事件被疑者の職業調べ

職業	区分	人員	構成率	職業	区分	人員	構成率
大 工			0.0	漁 業			0.0
会 社 員			0.0	土 木 労 務		2	8.3
公 務 員			0.0	塗 装 工			0.0
中 学 生			0.0	修 理 工		1	4.2
高 校 生			0.0	鉄 筋 工			0.0
大 学 生			0.0	建 設 業			0.0
専 門 学 校 生			0.0	軍 雇 用 員			0.0
職 業 運 転 手		3	12.5	米 軍 人・軍 属・家 族			0.0
サ ー ビ ス 業		6	25.0	無 職		7	29.2
団 体 職 員		1	4.2	そ の 他		1	4.2
自 営 業		3	12.5	合 計		24	100.0
農 業			0.0				

表16

ひき逃げ事件被疑者の年齢調べ

年齢	14 歳	21 歳	26 歳	31 歳	36 歳	41 歳	46 歳	51 歳以上	合 計
区分	14 歳 ～ 20 歳	21 歳 ～ 25 歳	26 歳 ～ 30 歳	31 歳 ～ 31 歳	36 歳 ～ 40 歳	41 歳 ～ 45 歳	46 歳 ～ 50 歳	51 歳以上	合 計
人員	1	5	1	2		3	1	11	24
構成率	4.2	20.8	4.2	8.3		12.5	4.2	45.8	100.0

表17

ひき逃げ事件検挙所要日数調べ

日数	24時間以内	3日以内	10日以内	1ヶ月未満	1ヶ月以上	合計
事故内容						
死 亡						
重 傷	1				3	4
軽 傷					20	20
小 計	1				23	24
構 成 率	4.2				95.8	100.0

⑬ 交通反則通告制度の運用状況

【目次】交通反則通告制度の運用状況.pdf

1	交通反則事件告知状況	1
2	交通反則通告状況	1
3	反則金納付状況	1

第4 交通反則通告制度の運用状況

交通反則通告制度は、自動車運転者による道路交通法違反事件のうち、比較的軽微な違反（反則行為という。）について刑事罰に先行して行政上の措置により簡易、迅速かつ合理的に事件を処理するものである。

1 交通反則事件告知状況

区分 センター別	告知件数		
	総件数	成人	少年
那覇交通反則通告センター	42,316	40,257	2,059
名護交通反則通告センター	4,507	4,254	253
宮古島交通反則通告センター	1,319	1,291	28
八重山交通反則通告センター	1,980	1,965	15
計	50,122	47,767	2,355

2 交通反則通告状況

区分 センター別	通告総数	公示通告件数		交付・送付通告件数	
		件数	率	件数	率
那覇交通反則通告センター	41,783	39,280	92.8	2,503	5.9
名護交通反則通告センター	4,456	4,126	91.5	330	7.3
宮古島交通反則通告センター	1,251	1,182	89.6	69	5.2
八重山交通反則通告センター	1,883	1,774	89.6	109	5.5
計	49,373	46,362	92.5	3,011	6.0

「公示通告件数」、「交付・送付通告件数」の率は、公示通告件数、交付・送付通告件数のそれぞれの件数と上記1 交通反則事件告知状況の「総件数」に対する率である。

3 反則金納付状況

区分 センター別	告知件数	納付状況		
		納付総数	仮納付数	本納付数
那覇交通反則通告センター	42,316	41,299	39,323	1,976
名護交通反則通告センター	4,507	4,398	4,130	268
宮古島交通反則通告センター	1,319	1,290	1,234	56
八重山交通反則通告センター	1,980	1,919	1,842	77
計	50,122	48,906	46,529	2,377

⑭ 運 転 免 許

【 目 次 】運転免許.pdf

1 運転免許の概況	1
2 運転免許証の交付状況	1
3 運転免許試験の実施状況	1
4 運転適性相談状況	2
5 行政処分状況	2
6 教習所関係	3
7 運転者教育の状況	3
図1 運転免許保有者数(免許人口)の推移	6
表1 運転免許保有者数(沖縄・全国・九州との比較)	7
図2 年齢層別・男女別運転免許保有者数	8
" 3 年次別運転免許保有者数の推移	9
表2 運転免許現在数の免許種別・男女別前年比較	10
" 3 運転免許証交付状況	11
" 4 新規免許男女別交付状況	11
" 5 新規免許男女別・種類別交付状況	11
" 6 亡失滅失等を理由とする再交付状況	12
" 7 運転免許学科試験実施状況	13
図4 年次別学科試験の推移(仮免許を除く)	14
表8 運転免許技能試験実施状況	15
図5 年次別技能試験の推移(仮免許を除く)	16
表9 行政処分(執行)状況	17
" 10 行政処分執行状況(年別推移)	18
" 11 意見聴取実施状況	19
" 12 指定自動車教習所検定実施状況	20

第5 運 転 免 許

1 運転免許の概況

(1) 運転免許保有者の状況

令和2年末現在の運転免許保有者数は957,685人で、前年と比較すると7,295人(0.77%)増加している。

全国の増加率(-0.21%)、九州の増加率(-0.20%)をそれぞれ0.98及び0.97ポイント上回っている。(図1、表1参照)

(2) 年齢層別・男女別免許保有者数

年齢層別・男女別免許保有者数は、45歳～49歳が最も多く、次いで40歳～44歳、35歳～39歳の順となっている。

(図2、表2参照)

男女別でみると、男性が499,444人(構成率52.2%)、女性が458,241人(構成率47.8%)で、近年女性の免許保有者数が増加傾向にある。(表1、図3参照)

2 運転免許証の交付状況

(1) 運転免許証の交付状況は、新規免許証が22,559件(対前年比121件減)、併記免許証が9,123件(対前年比359件増)、更新免許証が210,156件(対前年比5,844件増)、国外免許証が1,090件(対前年比3,012件減)となっている。(表3～5参照)

(2) 再交付免許証

亡失・滅失・汚損等を理由とする再交付件数は、9,376件(対前年比1,641件減)となっている。免許人口1万人当たりの再交付件数は、全国平均56.1件、九州平均61.6件に対し、本県は97.9件で全国平均の約1.7倍、九州平均の約1.6倍と高い数字を示している。(表6参照)

3 運転免許試験の実施状況

(1) 学科試験

学科試験の実施状況は、受験者数48,591人、合格者数32,244人、合格率66.4%となっている。(表7、図4参照)

(2) 技能試験

技能試験の実施状況は、受験者数3,779人、合格者数1,218人、合格率32.2%となっている。(表8、図5参照)

(3) 試験免除(学科・技能)による免許証交付件数

令和元年中に運転免許証の有効期間を失効したり、又は外国免許所有者で試験の一部免除の申請をしたものは次表のとおり5,499件で、前年に比べると1,223件(18.2%)減少している。

種別	年別	令和2年	令和元年	増減	増減率(%)
やむを得ず失効		1,847	727	1,120	154.1
うっかり失効		2,815	5,018	-2,203	-43.9
外国免許から切り替え		837	977	-140	-14.3
計		5,499	6,722	-1,223	-18.2

(4) 出張試験

令和2年中に実施した出張試験は、次のとおりである。

試験地	試験別 区分	学 科 試 験		技 能 試 験		実施回数
		受験者(人)	合格者(人)	受験者(人)	合格者(人)	
宮古島市		859	596	0	0	25回
石垣市		667	469	0	0	25回
久米島町		304	164	417	324	23回
名護市		858	539	0	0	24回
東村		0	0	98	97	4回
南大東村		0	0	0	0	0回
計		2,688	1,768	515	421	101回

4 運転適性相談状況

令和2年中の運転適性相談受理状況は、次のとおりである。

年 別	区 分	相 談 (人)	適 合 (人)	不 適 合 (人)	免 許 取 得 (人)
令和2年	身体的相談	115	115	0	115
	病気相談	1,480	1,406	74	1,406
令和元年	身体的相談	126	126	0	126
	病気相談	1,517	1,428	89	1,428
増 減	身体的相談	-11	-11	0	-11
	病気相談	-37	-22	-15	-22

5 行政処分状況

(1) 行政処分該当者

行政処分該当者は、取消1,091件、停止等（長期・中期・短期）1,425件、合計2,516件で、前年に比較して977件（28.0%）減少した。

処分該当者（処分決定）に対する処分執行状況は次のとおりである。

区分	年別	令和2年			令和1年			増 減	
		処分決定	処分執行	執行率	処分決定	処分執行	執行率	処分決定	処分執行
取 消		1,091	1,155	106.0	1,769	1,712	96.8	-678	-557
長 期		426	471	110.5	548	521	95.1	-122	-50
中 期		173	167	96.5	237	227	95.8	-64	-60
短 期		826	832	100.7	939	925	98.5	-113	-93
計		2,516	2,625	104.3	3,493	3,385	96.9	-977	-760

(2) 行政処分執行状況

ア 執行関係

行政処分執行件数は2,625件で、前年と比較して760件（22.5%）減少した。

原因別では、飲酒運転による事故及び違反が1,361件で、その他の交通事故420件、一般違反及び特定違反の法令違反が844件で、飲酒運転によるものが処分件数全体の51.8%を占めている。（表9、表10参照）

なお、処分別件数の中で飲酒運転による処分件数が占める割合は、次表のとおりである。

区分	年別	令和2年			令和1年			増 減	
		件 数	飲酒運転	比 率	件 数	飲酒運転	比 率	件 数	飲酒運転
取 消		1,155	1,030	89.2	1,712	1,571	91.8	-557	-541
長 期		471	331	70.3	521	416	79.8	-50	-85
中 期		167	0	0	227	0	0	-60	0
短 期		832	0	0	925	0	0	-93	0
計		2,625	1,361	51.8	3,385	1,987	58.7	-760	-626

イ 拒否・保留関係

運転免許の拒否は6件、保留については1件となっている。

年 別	区 分	拒 否	保 留
令和2年		6	1
令和1年		3	1
増 減		3	0

(3) 意見聴取

意見聴取通知は、2,209件で前年に比較して657件（22.9%）減少し、出頭件数は1,610件で、前年に比較して616件（27.7%）減少している。（表11参照）

6 教習所関係

令和2年中の指定自動車教習所卒業生数は25,048人で、前年に比較して576人（2.35%）増加した。

卒業検定の受検者は27,239人で、合格者23,636人、合格率86.8%となっており、前年に比較して受検者は480人の増加、合格者は520人の増加、合格率は前年と比較して0.4%の向上であった。（表12参照）

年別	区分	教習所卒業生数	受検者数	合格者数	合格率(%)
令和2年		25,048	27,239	23,636	86.8
令和元年		24,472	26,759	23,116	86.4
増減		576	480	520	0.4
増減率(%)		2.35	1.79	2.25	—

※ 卒業検定の受検者数は、第一種免許及び第二種免許の受検者数である。

7 運転者教育の状況

運転者に対する教育として、更新時講習・特定任意講習・停止処分者講習・違反者講習・高齢者講習・認知機能検査・初心運転者講習・取消処分者講習・取得時講習（応急救護処置講習）・原付講習・新規免許交付時講習等を実施している。

(1) 更新時講習

ア 更新時講習（特定任意講習含む）は、安全運転学校（各分校含む）5校及び伊江島、伊平屋島、伊是名島、久米島、南・北大東島、与那国島、粟国島、多良間島、渡嘉敷島、座間味島、渡名喜島、波照間島、西表島で実施した。

更新時講習は、受講者数が184,057人で前年に比較して3,705人（2.1%）増加した。

受講者の内訳は、優良運転者講習が108,704人で前年に比較して1,367人（1.3%）増加、一般運転者講習が35,230人で前年に比較して1,129人（3.3%）増加、違反運転者講習が24,019人で前年に比較して182人（0.8%）減少、初回更新者講習が15,244人で前年に比較して1,244人（8.9%）増加、特定任意講習は860人で、前年に比較して147人（20.6%）増加した。

年別	区分	優良運転者	一般運転者	違反運転者	初回更新者	特定任意	合計
令和2年		108,704	35,230	24,019	15,244	860	184,057
令和元年		107,337	34,101	24,201	14,000	713	180,352
増減		1367	1129	-182	1244	147	3705
増減率(%)		1.3	3.3	-0.8	8.9	20.6	2.1

イ 特別学級の推進状況

65歳以上69歳以下の高齢運転者を対象とした高齢者学級を設け、講習を実施した。

高齢者学級は43人（21回）が受講し、前年に比較して27人増加した。

(2) 停止処分者講習

停止処分者講習は、安全運転学校5校で実施した。受講者は1,257人で前年に比較して180人（12.5%）減少した。

区分	年別	令和2年	令和元年	増減	増減率(%)
短期処分		760	867	-107	12.3
中期処分		141	174	-33	19.0
長期処分		356	396	-40	10.1
合計		1257	1,437	-180	12.5

(3) 違反者講習

軽微な違反等の累積点数が6点に達した者を対象に実施する違反者講習は、安全運転学校5校で実施した。受講者数は578人と前年に比較して227人（28.2%）減少した。

違反者講習は、受講者の希望により、社会参加活動又は実車の実技等を選択することができ、その受講状況は次表のとおりである。

区分 年別	免許センター			中部分校			北部分校			宮古分校			八重山分校			累 計				
	実 車 等	社 会 参 加	計	実 車 等	社 会 参 加	計	実 車 等	社 会 参 加	計	実 車 等	社 会 参 加	計	実 車 等	社 会 参 加	計	実 車 等	%	社 会 参 加	%	計
令和2年	40	260	300	0	178	178	0	55	55	13	10	23	17	5	22	70	12.1	508	87.9	578
令和元年	118	343	461	0	241	341	2	40	42	13	7	20	31	10	41	164	20.4	641	79.6	805

(4) 高齢者講習

70歳以上の運転免許の更新をしようとする者を対象に実施する高齢者講習は、県内22箇所の自動車教習所、及び公安委員会が実施した。受講者数は30,135人で、前年に比較して3,055人(11.3%)増加した。

高齢者講習受講者数

区分 年別	委託先自動車教習所(22箇所)																				
	今 帰 仁	名 護	カ デ ナ	北 丘	安 ゲ 名	コ ザ	川 畑	宜 野 湾	第 二 波 之 上	波 之 上	津 嘉 山	馬 天	糸 満	三 和	八 重 山	美 池	普 天 間	牧 港	天 久	壺 川	宮 古
令和2年	上記の計					28,517															
令和元年	上記の計					26,692															

区分 年別	直営（公安委員会が実施）													計	合 計
	免 許 セ ン タ ー	伊 平 屋 駐 在 所	伊 是 名 駐 在 所	久 米 島 駐 在 所	北 大 東 駐 在 所	南 大 東 駐 在 所	与 那 国 駐 在 所	多 良 間 駐 在 所	栗 国 駐 在 所	渡 嘉 敷 駐 在 所	渡 名 喜 駐 在 所	波 照 間 駐 在 所	座 間 味 駐 在 所		
令和2年	1,389	17	53	0	11	30	29	33	15	13	1	10	17	1,618	30,135
令和元年	178	25	35	0	14	35	28	28	18	8	1	11	7	388	27,080

(5) 認知機能検査

75歳以上の免許を更新する者に対して、県内22カ所の自動車教習所及び公安委員会により高齢者講習の事前検査である認知機能検査を実施した。

受検者数は15,997人であり、検査結果による分類内訳は次表のとおりである。

実施状況（令和2年）

区 分	受検者数	第一分類	第二分類	第三分類
		(記憶力・判断力が低くなっている方)	(記憶力・判断力が少し低くなっている方)	(記憶力・判断力に心配のない方)
合 計	15,997人	316人	3,785人	11,896人
構成率 (%)	100	2.0	23.6	74.3

(6) 初心運転者講習

運転免許(普通・普自二・大自二・原付)を取得して1年以内の者で、累積点数が3点以上に達した者を対象に実施する初心運転者講習は、県内21箇所の指定自動車学校で実施した。受講者数は435人で、前年と比較して96人(18.1%)減少した。

初心運転者講習基準該当者・講習通知数・受講者数推移状況

区分	年次	令和2年	令和元年	増減	増減率(%)
初心運転基準該当者		503	626	-123	-19.6
講習通知数		483	667	-184	-27.6
受講者数		435	531	-96	-18.1

(7) 取消処分者講習

運転免許の拒否、取消し又は6月を越える期間の自動車等の運転の禁止の処分等を受けた者が再び運転免許を取得しようとする際に受講する取消処分者講習は、受講者数1,180人で、前年と比較して57人(5.1%)増加した。

区分	年次	令和2年	令和元年	増減	増減率(%)
受講者数		1180	1,123	57	5.1

(8) 取得時講習

大型、中型、準中型、普通、大型自動二輪、普通自動二輪、大型旅客、中型旅客、普通旅客の免許を受けようとする者を対象に実施する取得時講習は、受講者数584人で前年に比較して18人(3.0%)減少した。

取得時講習受講者数

種別	年別	令和2年	令和元年	増減	増減率(%)
大型		5	1	4	400.0
中型		6	6	0	0
準中型		13	11	2	18.2
普通		230	281	-51	-18.1
大型自動二輪		2	2	0	0
普通自動二輪		13	6	7	116.7
大型旅客		7	0	7	
普通旅客		11	8	3	37.5
応急救護処置		297	287	10	3.5
計		584	602	-18	-3.0

(9) 原付講習

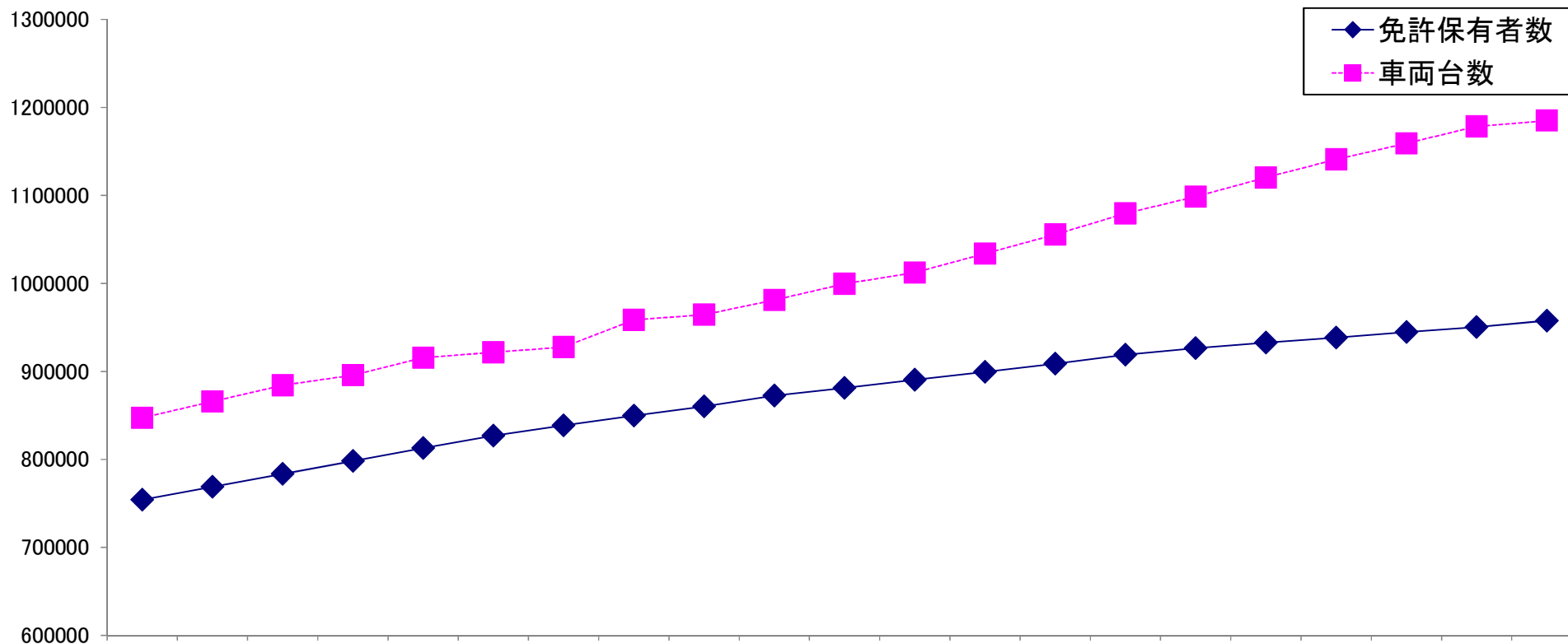
原付免許を受けようとする者を対象に実施する原付講習は、受講者数2,030人で、前年に比較して269人(15.3%)増加した。

原付講習受講者数

区分	年別	令和2年	令和元年	増減	増減率(%)
受講者数		2030	1,761	269	15.3

運転免許保有者数(免許人口)の推移

図1



	平成12年	平成13年	平成14年	平成15年	平成16年	平成17年	平成18年	平成19年	平成20年	平成21年	平成22年	平成23年	平成24年	平成25年	平成26年	平成27年	平成28年	平成29年	平成30年	令和元年	令和2年
免許保有者数	754,097	768,886	783,622	798,107	812,868	827,117	838,512	849,666	860,367	872,360	881,007	890,345	899,432	908,737	918,948	926,246	932,705	938,415	944,701	950,390	957,685
車両台数	847,260	865,748	884,134	895,787	915,406	921,733	927,776	958,492	964,557	981,133	999,558	1,012,377	1,033,795	1,055,604	1,079,579	1,098,704	1,120,414	1,140,887	1,159,110	1,178,424	1,184,974
車両1台当たり免許人口	0.89	0.89	0.89	0.89	0.89	0.90	0.90	0.89	0.89	0.89	0.88	0.88	0.87	0.86	0.85	0.84	0.83	0.82	0.82	0.81	0.81
県人口に対する免許保有者割合	0.56	0.57	0.58	0.58	0.59	0.60	0.61	0.61	0.62	0.62	0.63	0.63	0.63	0.64	0.64	0.64	0.64	0.65	0.65	0.65	0.66

注 車両台数は、125cc以下の二輪車は含まない。

表1 運転免許保有者数(沖縄・全国・九州との比較)

沖縄

区分		男女別	合計	男	女
免許人口	令和2年		957,685	499,444	458,241
	令和元年		950,390	496,502	453,888
増加数			7,295	2,942	4,353
増加率			0.77%	0.59%	0.96%
構成比			100.0%	52.2%	47.8%

九州

区分		男女別	合計	男	女
免許人口	令和2年		9,439,281	4,925,060	4,514,221
	令和元年		9,458,019	4,944,309	4,513,710
増加数			-18,738	-19,249	511
増加率			-0.20%	-0.39%	0.01%
構成比			100.0%	52.2%	47.8%

全国

区分		男女別	合計	男	女
免許人口	令和2年		81,989,887	44,596,553	37,393,334
	令和元年		82,158,428	44,778,696	37,379,732
増加数			-168,541	-182,143	13,602
増加率			-0.21%	-0.41%	0.04%
構成比			100.0%	54.4%	45.6%

注 構成比は令和元年を対象

図2

年齢層別・男女別運転免許保有者数

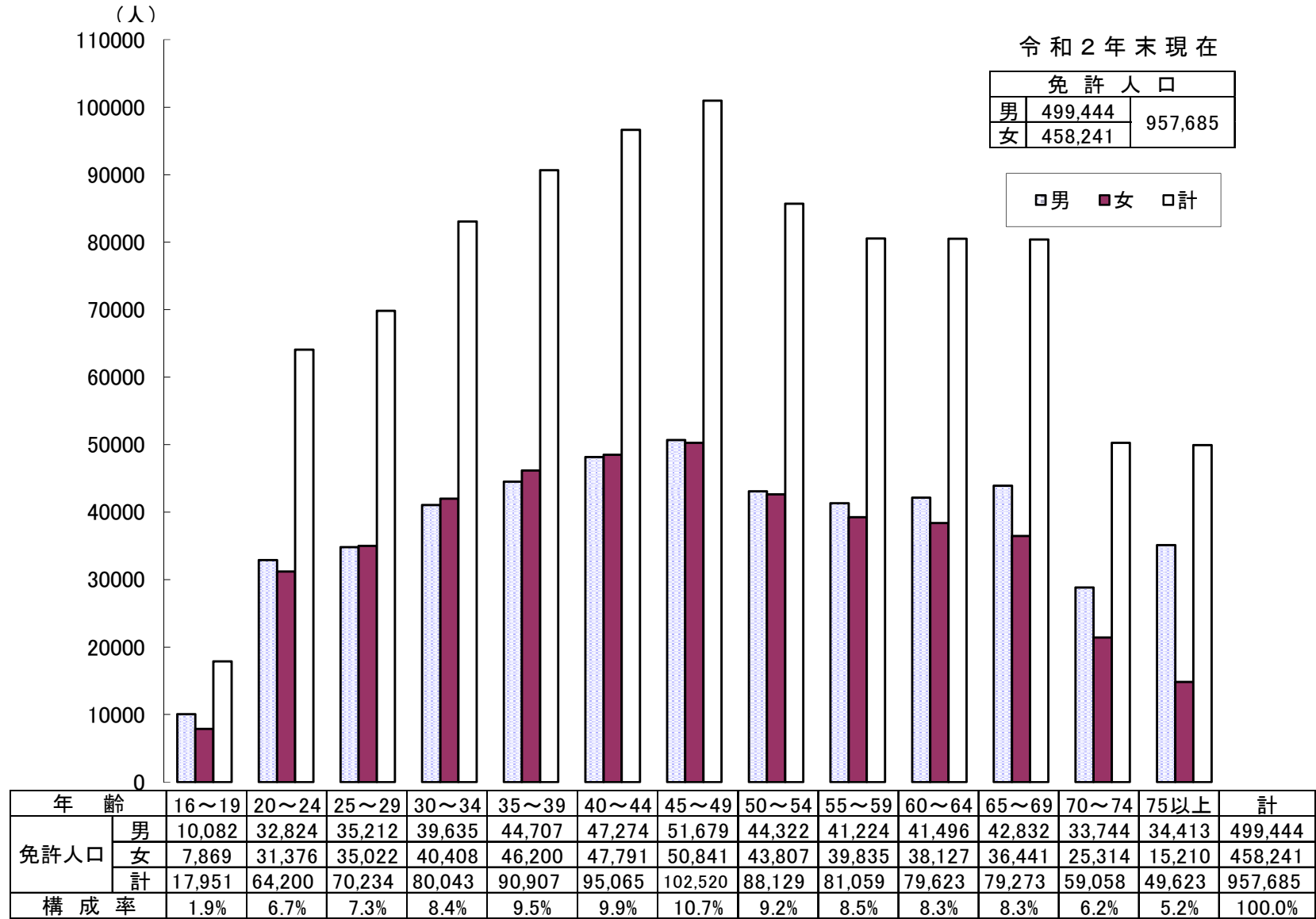
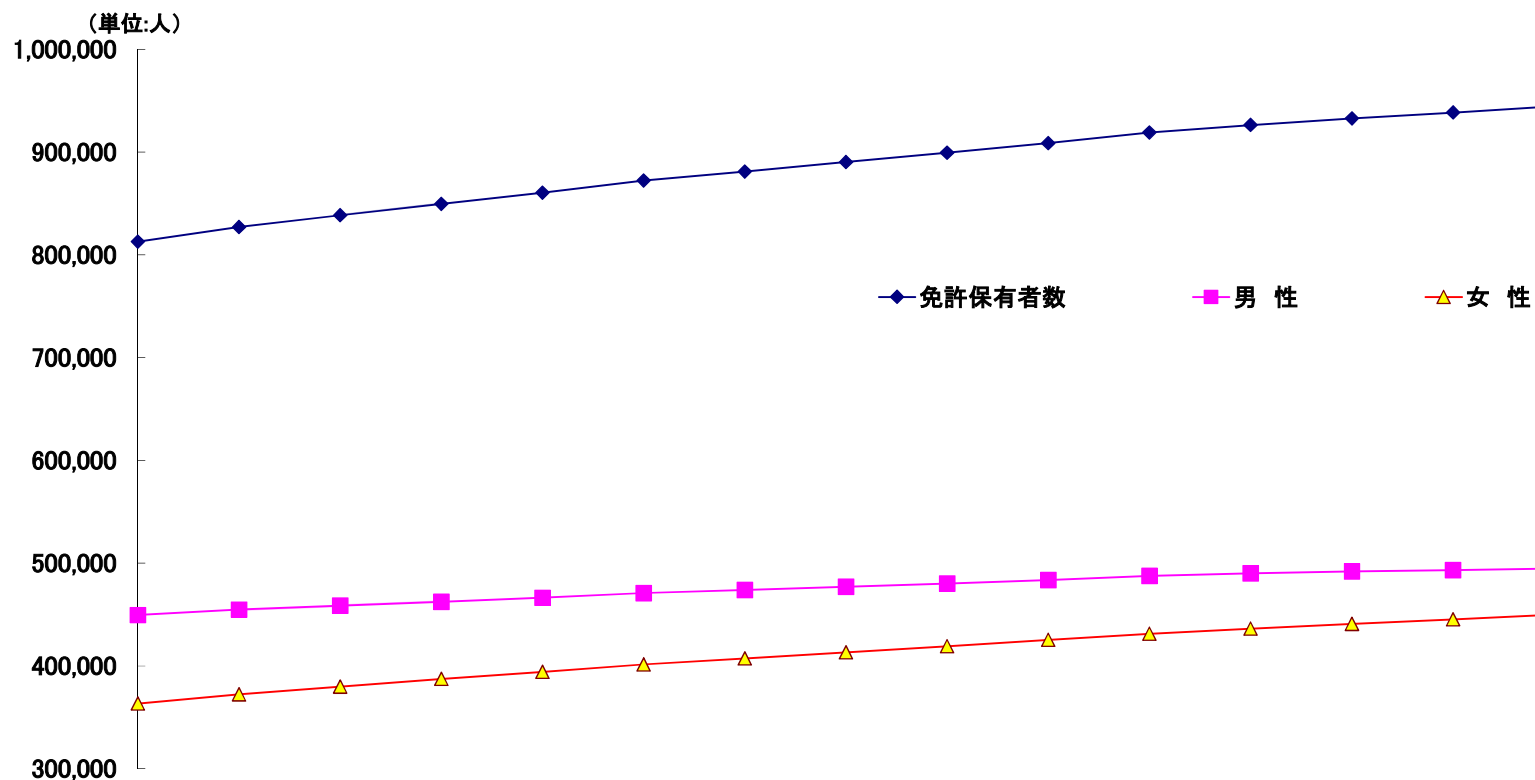


図3

年次別運転免許保有者数の推移



	平成16年	平成17年	平成18年	平成19年	平成20年	平成21年	平成22年	平成23年	平成24年	平成25年	平成26年	平成27年	平成28年	平成29年	平成30年	令和元年	令和2年
免許保有者数	812,868	827,117	838,512	849,666	860,367	872,360	881,007	890,345	899,432	908,737	918,948	926,246	932,705	938,415	944,701	950,390	957,685
男 性	449,533	454,800	458,757	462,358	466,177	470,945	473,789	477,072	480,200	483,430	487,580	490,162	491,973	493,259	494,702	496,502	499,444
女 性	363,335	372,317	379,755	387,308	394,190	401,415	407,218	413,273	419,232	425,307	431,368	436,084	440,732	445,156	449,999	453,888	458,241
県 人 口	1,375,868	1,372,388	1,381,820	1,387,518	1,391,215	1,397,812	1,406,176	1,413,583	1,422,938	1,428,817	1,438,472	1,443,123	1,448,656	1,453,208	1,456,122	1,458,686	1,461,010

注 人口は住民基本台帳による。(各年1月1日現在)

運転免許現在数の免許種別・男女別前年比較

表2

年別・男女別 免許種別		令和2年			令和元年			増減数		
		男	女	計	男	女	計	男	女	計
第一種免許	大型	67,316	2,262	69,578	69,221	2,260	71,481	-1,905	2	-1,903
	中型	375,731	346,593	722,324	380,475	350,211	730,686	-4,744	-3,618	-8,362
	準中型	79,116	77,310	156,426	78,831	77,098	155,929	285	212	497
	普通	33,212	30,336	63,548	24,724	22,558	47,282	8,488	7,778	16,266
	大特	36,486	1,385	37,871	36,680	1,372	38,052	-194	13	-181
	けん引	17,869	399	18,268	17,700	378	18,078	169	21	190
	大自二	75,786	3,447	79,233	77,486	3,554	81,040	-1,700	-107	-1,807
	普自二	141,318	22,888	164,206	138,515	22,250	160,765	2,803	638	3,441
	小特	199	44	243	198	50	248	1	-6	-5
	原付	88,773	47,673	136,446	88,320	47,625	135,945	453	48	501
	計	915,806	532,337	1,448,143	912,150	527,356	1,439,506	3,656	4,981	8,637
第二種免許	大型	20,497	462	20,959	20,842	454	21,296	-345	8	-337
	中型	24,239	1,367	25,606	26,296	1,446	27,742	-2,057	-79	-2,136
	普通	1,000	208	1,208	783	152	935	217	56	273
	大特	207	3	210	220	3	223	-13	0	-13
	けん引	226	3	229	241	3	244	-15	0	-15
		計	46,169	2,043	48,212	48,382	2,058	50,440	-2,213	-15
合計		961,975	534,380	1,496,355	960,532	529,414	1,489,946	1,443	4,966	6,409

注 2種類以上の運転免許を保有している者は、保有しているすべての運転免許の欄に計上している。

表3

運転免許証交付状況

区分	新規			併記			更新			国外免許			計		
	2年	元年	増減	2年	元年	増減	2年	元年	増減	2年	元年	増減	2年	元年	増減
件数	22,559	22,680	-121	9,123	8,764	359	210,156	204,312	5,844	1,090	4,102	-3,012	242,928	239,858	3,070

表4

新規免許男女別交付状況

男性			女性			合計		
2年	元年	増減	2年	元年	増減	2年	元年	増減
12,414	12,528	-114	10,145	10,152	-7	22,559	22,680	-121
(2211)	(2473)	-(262)	(1580)	(1721)	-(141)	(3791)	(4194)	-(403)

注()は、失効新規免許で内数である

表5

新規免許男女別・種類別交付状況

大型				中型				準中型				普通				大型特殊																		
男		女		計		男		女		計		男		女		計		男		女		計												
2年	元年	2年	元年	2年	元年	増減	2年	元年	2年	元年	2年	元年	増減	2年	元年	2年	元年	2年	元年	2年	元年	2年	元年	増減										
86	90	8	3	94	93	1	976	1,179	896	1,024	1,872	2,203	-331	876	1,068	461	616	1,337	1,684	-347	7,397	7,079	7,984	7,722	15,381	14,801	580	13	14	0	0	13	14	0
(84)	(89)	(7)	(3)	(91)	(92)	(-1)	(975)	(1,178)	(896)	(1,024)	(1,871)	(2,202)	(-331)	(702)	(918)	(454)	(611)	(1,156)	(1,529)	(-373)	(274)	(64)	(177)	(42)	(451)	(106)	(345)	(1)	(2)	(0)	(0)	(1)	(2)	(-1)

大型自動二輪				普通自動二輪				原付				小型特殊				第一種免許の計																		
男		女		計		男		女		計		男		女		計		男		女		計												
2年	元年	2年	元年	2年	元年	増減	2年	元年	2年	元年	2年	元年	増減	2年	元年	2年	元年	2年	元年	2年	元年	2年	元年	増減										
4	6	0	0	4	6	-2	1,251	1,300	234	246	1,485	1,546	-61	1,755	1,699	558	537	2,313	2,236	77	1	1	1	0	2	1	1	12,359	12,436	10,142	10,148	22,501	22,584	-83
(2)	(1)	(0)	(0)	(2)	(1)	(1)	(31)	(39)	(4)	(6)	(35)	(45)	(-10)	(87)	(89)	(39)	(31)	(126)	(120)	(6)	(0)	(1)	(0)	(0)	(0)	(1)	(-1)	(2,156)	(2,381)	(1,577)	(1,717)	(3,733)	(4,098)	(-365)

大型二種				普通二種				大特二種				けん引二種											
男		女		計		男		女		計		男		女		計							
2年	元年	2年	元年	2年	元年	増減	2年	元年	2年	元年	2年	元年	増減	2年	元年	2年	元年	2年	元年	2年	元年	増減	
19	30	1	2	20	32	-12	3	1	1	0	4	1	3	0	0	0	0	0	0	0	0	0	0
(19)	(30)	(1)	(2)	(20)	(32)	(-12)	(3)	(1)	(1)	(0)	(4)	(1)	(3)	(0)	(0)	(0)	(0)	(0)	(0)	(0)	(0)	(0)	(0)

中型二種				第二種免許の計									
男		女		計		男		女		計			
2年	元年	2年	元年	2年	元年	増減	2年	元年	2年	元年	増減		
33	61	1	2	34	63	-29	55	92	3	4	58	96	-38
(33)	(61)	(1)	(2)	(34)	(63)	(-29)	(55)	(92)	(3)	(4)	(58)	(96)	(-38)

新規免許合計						
男		女		計		
2年	元年	2年	元年	2年	元年	増減
12,414	12,528	10,145	10,152	22,559	22,680	-121
(2,211)	(2,473)	(1,580)	(1,721)	(3,791)	(4,194)	(-403)

注()は、失効新規免許で内数である。

亡失・滅失等を理由とする再交付状況

表6

区分 県名	免許人口	再交付件数	再交付件数 (免許人口1万人当たり)
沖 縄	957,685	9,376	97.9
福 岡	3,302,722	20,709	62.7
佐 賀	558,502	3,068	54.9
長 崎	841,814	4,302	51.1
熊 本	1,178,961	6,481	55.0
大 分	762,354	3,867	50.7
宮 崎	744,885	4,234	56.8
鹿 児 島	1,092,358	6,064	55.5
九 州	9,439,281	58,101	61.6
全 国	81,989,887	459,815	56.1

注 本県の免許人口1万人当たりの再交付件数は、全国平均の約1.7倍、九州平均の約1.6倍である。

表7

運転免許学科試験実施状況

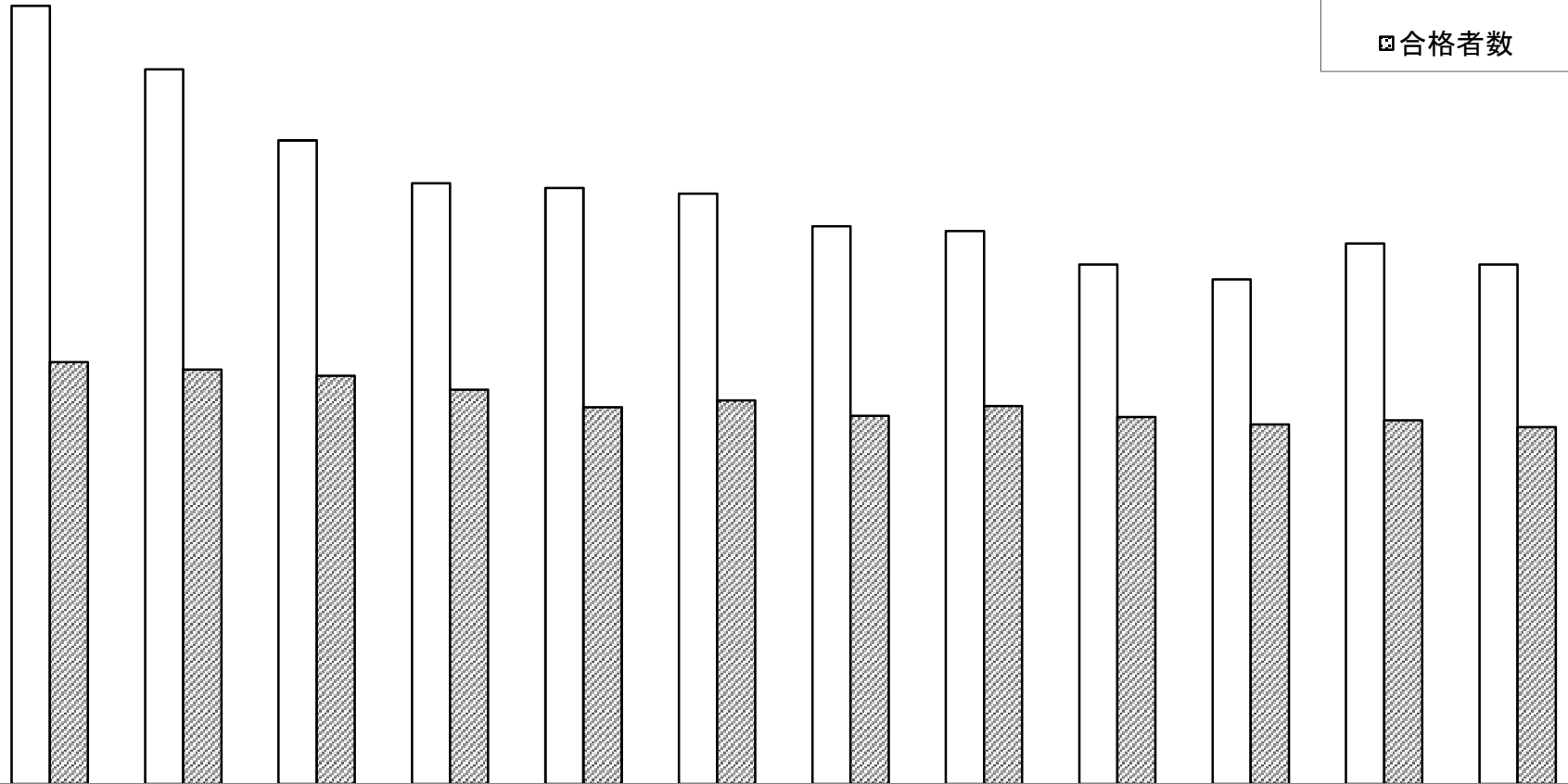
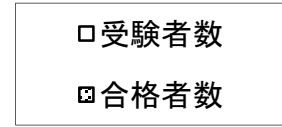
区分 免許種別	令和2年						令和元年					
	受験者		合格者		合格率		受験者		合格者		合格率	
第二種免許	764	(97)	478	(62)	62.6	(63.9)	915	(139)	628	(80)	68.6	(57.6)
第一種免許	26,102	(8,962)	16,391	(6,940)	62.8	(77.4)	26,327	(11,210)	18,613	(8,150)	70.7	(72.7)
仮免許	21,720	(11,041)	15,372	(7,867)	70.8	(71.3)	20,951	(10,113)	14,999	(7,409)	71.6	(73.3)
再試験	5	(0)	3	(0)	60.0	(0.0)	27	(4)	10	(3)	37.0	(75.0)
合計	48,591	(20,100)	32,244	(14,869)	66.4	(74.0)	48,049	(21,417)	34,095	(15,943)	71.0	(72.9)

注 ()は、内数で女性である。

図4

年次別学科試験の推移(仮免許を除く)

(単位：人)



年別 区分	平成21年	平成22年	平成23年	平成24年	平成25年	平成26年	平成27年	平成28年	平成29年	平成30年	令和元年	令和2年
受験者数	34,248	31,970	31,726	31,410	29,678	29,419	27,654	26,846	28,771	27,645	27,269	26,871
合格者数	21,728	20,981	20,052	20,406	19,587	20,115	19,532	19,139	19,344	18,994	19,251	16,872
合格率(%)	63.4	65.6	63.2	65.0	66.0	68.4	70.6	71.3	67.2	68.7	70.6	62.8

注 仮免許の受験者数、合格者を除く。

運転免許技能試験実施状況

表8

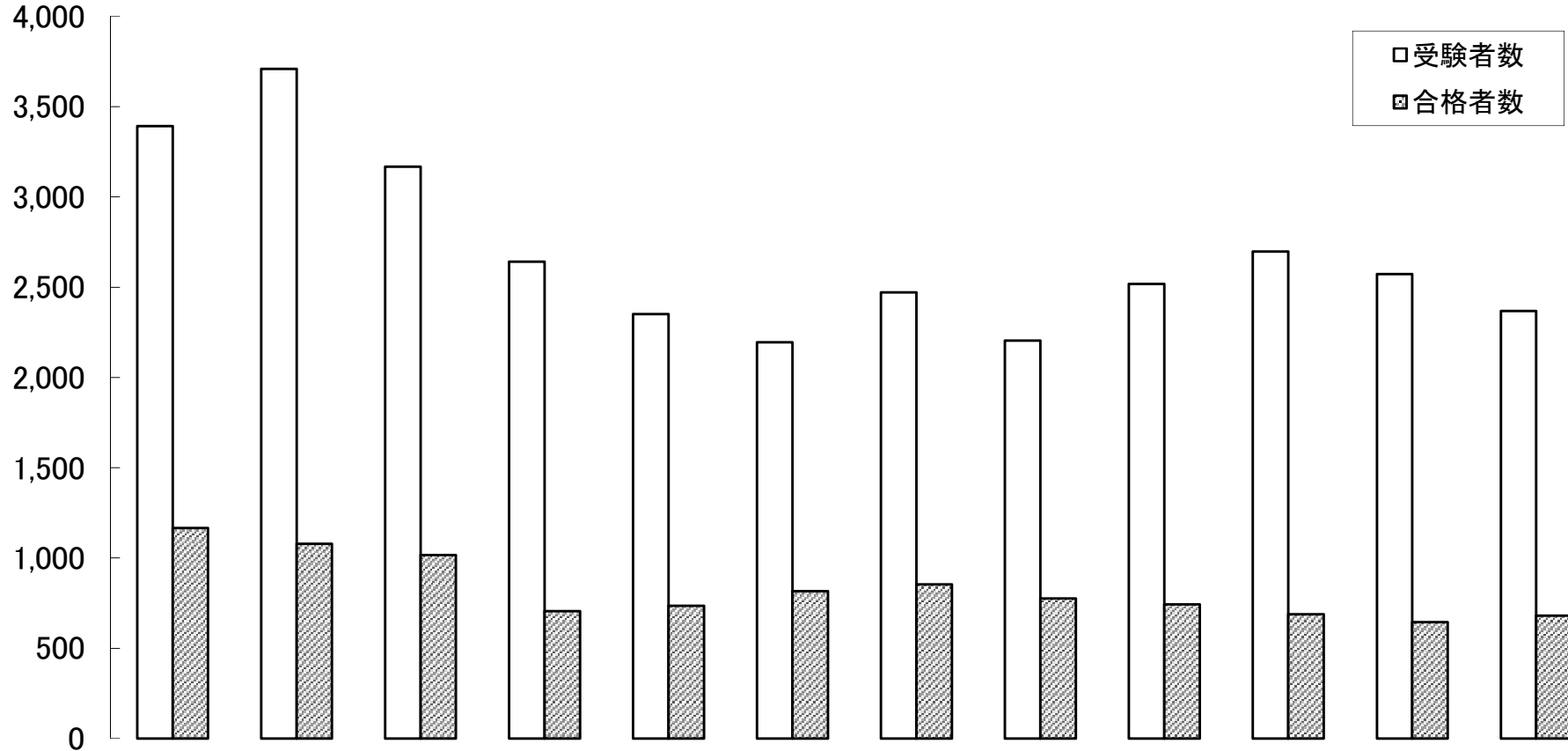
区分 免許種別	令和2年						令和元年					
	受験者		合格者		合格率		受験者		合格者		合格率	
第二種免許	193	(14)	37	(1)	19.2	(7.1)	185	(17)	13	(2)	7.0	(11.8)
第一種免許	1,783	(297)	684	(141)	38.4	(47.5)	2,021	(401)	637	(154)	31.5	(38.4)
仮免許	1,643	(280)	466	(97)	28.4	(34.6)	1,797	(365)	406	(117)	22.6	(32.1)
再試験	2	(0)	0	(0)	0.0	—	3	(1)	1	(1)	33.3	(100.0)
審査限定解除	158	(7)	31	(4)	19.6	(57.1)	159	(22)	30	(6)	18.9	(27.3)
合計	3,779	(598)	1,218	(243)	32.2	(40.6)	4,338	(896)	989	(235)	22.8	(26.2)

注 ()は、内数で女性である。

年次別技能試験の推移(仮免許を除く)

図5

(単位：人)



区分	平成21年	平成22年	平成23年	平成24年	平成25年	平成26年	平成27年	平成28年	平成29年	平成30年	令和元年	令和2年
受験者数	3,710	3,168	2,641	2,351	2,195	2,472	2,204	2,518	2,697	2,573	2,368	2,136
合格者数	1,078	1,016	706	735	817	854	776	743	689	645	681	752
合格率(%)	29.1	32.1	26.7	31.3	37.2	34.5	35.2	29.5	25.5	25.1	28.8	35.2

注 仮免許の受験者数、合格者を除く。

表9

行政処分（執行）状況

原因別	処分別		合計	取				消									
				小計	3年以上	2年	1年	長期				短期					
								小計	180日	150日	120日	90日	小計	60日	30日		
令和元年			3,385	1,712 (50.6%)	110	1,514	88	521 (15.4%)	4	3	12	502	1,152 (34.0%)	227	925		
令和2年			2,625	1,155 (44.0%)	85	995	75	471 (17.9%)	5	4	18	444	999 (38.1%)	167	832		
対前年比			-760	-557 (-32.5%)	-25	-519	-13	-50 (-9.6%)	1	1	6	-58	-153 (-13.3%)	-60	-93		
交通事故	飲酒絡	令和元年	45	45 (100.0%)	3	33	9										
		令和2年	25	25 (100.0%)	5	18	2										
		死亡															
		重傷	5	5 (100.0%)	2	3											
		軽傷	19	19 (100.0%)	3	14	2										
	物損	1	1 (100.0%)		1												
	その他	令和元年	518	31 (6.0%)		3	28	32 (6.2%)	3	2	5	22	455 (87.8%)	120	335		
		令和2年	420	27 (6.4%)		2	25	15 (3.6%)	2		5	8	378 (90.0%)	87	291		
		死亡	20	19 (95.0%)			19	1 (5.0%)	1								
		重傷	225	5 (2.2%)			5	8 (3.6%)	1		2	5	212 (94.2%)	56	156		
軽傷		169	3 (1.8%)		2	1	6 (3.5%)			3	3	160 (94.7%)	31	129			
物損	6										6 (100.0%)		6				
一般違反	飲酒絡み	令和元年	1,920	1,504 (78.3%)	54	1,408	42	416 (21.7%)				416					
		令和2年	1,323	992 (75.0%)	37	925	30	331 (25.0%)	1			330					
		速度	2	2 (100.0%)		2											
		無免許	9	9 (100.0%)		9											
		酒酔い															
	酒気帯び	1,286	960 (74.7%)	36	897	27	326 (25.3%)	1			325						
	酒・その他	26	21 (80.8%)	1	17	3	5 (19.2%)				5						
	その他	令和元年	863	93 (10.8%)	14	70	9	73 (8.4%)	1	1	7	64	697 (80.8%)	107	590		
		令和2年	825	79 (9.6%)	11	50	18	125 (15.1%)	2	4	13	106	621 (75.3%)	80	541		
		速度	297	8 (2.7%)	1	1	6	75 (25.2%)		1	1	73	214 (72.1%)	14	200		
通行区分		17	3 (17.6%)		1	2	1 (5.9%)				1	13 (76.5%)	1	12			
無免許		43	41 (95.3%)	7	34		2 (4.7%)	2									
安全運転		4										4 (100.0%)		4			
追い越し		1										1 (100.0%)		1			
信号	77	5 (6.5%)		1	4	13 (16.9%)		2	4	7	59 (76.6%)	13	46				
共同危険行為	2	2 (100.0%)	1	1													
その他	384	20 (5.2%)	2	12	6	34 (8.9%)		1	8	25	330 (85.9%)	52	278				
特定違反	令和元年	39	39 (100.0%)	39													
	令和2年	32	32 (100.0%)	32													
	酒酔い	13	13 (100.0%)	13													
	ひき逃げ	12	12 (100.0%)	12													
その他	7	7 (100.0%)	7														

※特定違反の()は内数で酒酔い

行政処分執行状況(年別推移)

表10

年 別 処分別	取 消	停 止			小 計	拒 否	事 後 取 消	保 留	事 後 停 止	仮停止	仮免許 取 消	合 計
		長 期	中 期	短 期								
平成18年	1,543	5,177	961	4,945	12,626	20	24	11	4	16	1	12,702
平成19年	994	3,250	628	3,321	8,193	12	8	23	0	4	8	8,248
平成20年	559	1,620	441	2,433	5,053	2	5	11	0	16	12	5,099
平成21年	800	951	371	2,065	4,187	1	4	9	1	8	6	4,216
平成22年	1,520	523	321	1,562	3,926	0	12	1	1	2	4	3,946
平成23年	1,416	485	267	1,546	3,714	0	15	7	2	5	18	3,761
平成24年	1,246	356	307	1,477	3,386	1	9	2	1	15	13	3,427
平成25年	1,160	383	337	1,484	3,364	0	14	1	2	8	7	3,396
平成26年	1,015	318	299	1,374	3,006	0	5	2	0	4	4	3,021
平成27年	1,295	404	234	1,297	3,230	0	10	0	3	11	1	3,255
平成28年	1,423	361	282	1,140	3,206	0	8	5	2	4	4	3,229
平成29年	1,630	420	276	1,092	3,418	1	13	0	0	10	6	3,448
平成30年	1,649	451	291	1,099	3,490	3	6	1	1	2	11	3,514
令和元年	1,712	521	227	925	3,385	3	12	1	0	5	9	3,415
令和2年	1,155	471	167	832	2,625	6	13	1	1	2	12	2,660

意見聴取実施状況

表11

区域別		合計			那覇方面			北部方面			先島		
聴取見別の	区分	通知件数	出頭件数	出頭率%	通知件数	出頭件数	出頭率%	通知件数	出頭件数	出頭率%	通知件数	出頭件数	出頭率%
合計	令和2年	2,209	1,610	72.9%	1,741	1,227	70.5%	295	190	64.4%	173	143	82.7%
	令和元年	2,866	2,226	77.7%	2,299	1,806	78.6%	322	222	68.9%	245	198	80.8%
	増減	-657	-616	-4.8%	-558	-579	-8.1%	-27	-32	-4.5%	-72	-55	1.8%
意見聴取 (公安委員会)	令和2年	1,646	1,168	71.0%	1,282	918	71.6%	224	135	60.3%	140	115	82.1%
	令和元年	2,266	1,702	75.1%	1,816	1,376	75.8%	259	170	65.6%	191	156	81.7%
	増減	-620	-534	-4.2%	-534	-458	-4.2%	-35	-35	-5.4%	-51	-41	0.5%
意見聴取 (本部長)	令和2年	563	442	78.5%	459	359	78.2%	71	55	77.5%	33	28	84.8%
	令和元年	600	524	87.3%	483	430	89.0%	63	52	82.5%	54	42	77.8%
	増減	-37	-82	-8.8%	-24	-71	-10.8%	8	3	-5.1%	-21	-14	7.1%

指定自動車教習所検定実施状況(令和2年)

表12

卒業検定実施状況(一種)																																
大型			中型			準中型			普通車(MT)			普通車(AT)			大特			牽引			大自二			普自二			普自二(小型二輪)			小計		
受検	合格	率(%)	受検	合格	率(%)	受検	合格	率(%)	受検	合格	率(%)	受検	合格	率(%)	受検	合格	率(%)	受検	合格	率(%)	受検	合格	率(%)	受検	合格	率(%)	受検	合格	率(%)	受検	合格	率(%)
765	682	89.2	759	689	90.8	474	443	93.5	5,255	4,700	89.4	12,896	11,126	86.3	416	414	99.5	366	320	87.4	1,254	1,100	87.7	3,235	2,572	79.5	1,220	1,060	86.9	26,640	23,106	86.7

卒業検定実施状況(二種)																		合計		
大型			中型			普通(MT)			普通車(AT)			小計								
受検	合格	率(%)	受検	合格	率(%)	受検	合格	率(%)	受検	合格	率(%)	受検	合格	率(%)	受検	合格	率(%)	受検	合格	率(%)
304	261	85.9	3	2	66.7	138	124	89.9	154	143	92.9	599	530	88.5	27,239	23,636	86.8			

修了検定実施状況																		
大型			中型			準中型			普通車(MT)			普通車(AT)			合計			
受検	合格	率(%)	受検	合格	率(%)	受検	合格	率(%)	受検	合格	率(%)	受検	合格	率(%)	受検	合格	率(%)	
1,017	901	88.6	801	705	88.0	556	467	84.0	6,073	4,822	79.4	14,426	11,546	80.0	22,873	18,441	80.6	

⑮ 交通規制・安全施設

【目次】交通規制・安全施設.pdf

表1	一般道路の交通規制実施状況	1
// 2	高速道路等(高速自動車国道・自動車専用道路)の交通規制等実施状況	2
// 3	交通安全施設整備状況	3
// 4	パーキングメーター等の設置状況	4
// 5	警察署別交通信号機設置状況	5
// 6	市町村別信号機設置状況	6

表1

一般道路の交通規制実施状況

令和3年3月31日現在

規制種別		実施状況		前年度末累計		本年(令和2年)度実施		本年(令和2年)度廃止		令和2年度累計		伸び率(%)	
		区間等	延長(m)	区間等	延長(m)	区間等	延長(m)	区間等	延長(m)	区間等	延長(m)	区間等	延長(m)
通行の禁止	歩用者路	歩行者天国	0	0						0	0		
		通学・通園路	131	26,717			10	1,943	121	24,774	▲7.6	▲7.3	
		その他	111	16,993			3	110	108	16,883	▲2.7	▲0.6	
		計	242	43,710	0	0	13	2,053	229	41,657	▲5.4	▲4.7	
	上記以外の通行禁止	大型車通行止	215	101,480					215	101,480	0.0	0.0	
		特定貨物車等通行止	6	2,120	1	2,850			7	4,970	16.7	134.4	
		二輪以外の自動車通行止	5	16,415					5	16,415	0.0	0.0	
		二輪の自動車原付通行止	15	10,568					15	10,568	0.0	0.0	
		二輪の自転車通行止	6	8,170					6	8,170	0.0	0.0	
		自転車通行止	3	4,380					3	4,380	0.0	0.0	
バス以外の車両通行止め(バス専用道路)		5	5,480					5	5,480	0.0	0.0		
普通自転車以外の車両通行止め	1	20					1	20	0.0	0.0			
その他	4	1,977					4	1,977	0.0	0.0			
	計	260	150,610	1	2,850	0	0	261	153,460	0.4	1.9		
一方通行	629	153,336					629	153,336	0.0	0.0			
指定方向外進行禁止	1,393	—	13	—	6	—	1,400	—	0.5	—			
歩行者横断禁止	52	35,280					52	35,280	0.0	0.0			
中央線移動	69	6,034					69	6,034	0.0	0.0			
追越しのための右側部分のみ出し通行禁止	17	11,867			1	200	16	11,667	▲5.9	▲1.7			
片側	7	7,430					7	7,430	0.0	0.0			
両側	402	1,063,082					402	1,063,082	0.0	0.0			
立入禁止	1	—			1	—	0	—	▲100.0	—			
路線バス等	22	32,090					22	32,090	0.0	0.0			
二輪	0	0					0	0					
自転車	0	0					0	0					
その他車両通行区分指定	19	114,788	1	11,000	18	103,788	▲5.3	▲9.6					
路線バス等	0	0					0	0					
優先	0	0					0	0					
軌道敷内通行可	0	0					0	0					
最高速度	区間	80km/h	0	0					0	0			
		70km/h	0	0					0	0			
		60km/h	2	14,950					2	14,950	0.0	0.0	
		50km/h	140	365,813					140	365,813	0.0	0.0	
		40km/h	1,190	1,618,325			2	1,600	1,188	1,616,725	▲0.2	▲0.1	
		30km/h	1,102	874,620	14	3,752	7	3,724	1,109	874,648	0.6	0.0	
		30km/h未満	222	88,022					222	88,022	0.0	0.0	
	小計	2,656	2,961,730	14	3,752	9	5,324	2,661	2,960,158	0.2	▲0.1		
	区域	40km/h	1	3,670					1	3,670	0.0	0.0	
		30km/h	33	141,675					33	141,675	0.0	0.0	
20km/h		1	3,840					1	3,840	0.0	0.0		
	小計	35	149,185					35	149,185	0.0	0.0		
	合計	2,691	3,110,915					2,696	3,109,343	0.2	▲0.1		
最低速度	0	0					0	0					
車両横断禁止	6	5,832			6	5,832	0.0	0.0					
回転禁止	91	32,426			91	32,426	0.0	0.0					
進路変更禁止	539	20,939			539	20,939	0.0	0.0					
追越し禁止	0	0			0	0							
優先	0	0			0	0							
右左折の二段階右折	12	—			12	—	0.0	—					
対象交差点の小回り指定	0	—			0	—	—	—					
環状の交差点における右回り通行	104	—			104	—	0.0	—					
進行方向別通行区分	2	—			2	—	100.0	—					
徐行(場所)	639	—			639	—	0.0	—					
一時停止	31	—			31	—	0.0	—					
駐停車禁止	9,861	—	106	—	122	—	▲0.2	—					
片側	19	12,621			19	12,621	0.0	0.0					
両側	145	130,041	7	310	152	130,351	4.8	0.2					
駐車禁止	60	41,375			60	41,375	0.0	0.0					
区域	3,623	1,843,215	6	1,535	22	6,108	3,607	1,838,642	▲0.4	▲0.2			
駐車方法の指定	1	1,420			1	1,420	0.0	0.0					
平行	15	—			15	—	0.0	—					
直角	0	—			0	—	—	—					
斜め	35	—			35	—	0.0	—					
駐車の指定	30	2,823	1	15	31	2,838	3.3	0.5					
停車	0	0			0	0							
時間制限	P・Mの設置	片側	5	910			5	910	0.0	0.0			
		両側	68	—			68	—	0.0	—			
		P・T発給設備の設	1	15			1	15	0.0	0.0			
停止	12	—			12	—	0.0	—					
禁止	63	—	4	—	67	—	6.3	—					
警笛鳴らせ	8	—			8	—	0.0	—					
普通自転車歩道通行可	83	363,450			83	363,450	0.0	0.0					
普通自転車の歩道通行部分	5	6,840			5	6,840	0.0	0.0					
普通自転車	0	—			0	—	—	—					
交差点進入禁止	0	—			0	—	—	—					
横断歩道	5,166	—	2	—	2	—	5,166	—	0.0	—			
信号有	7,291	—	61	—	7	—	7,345	—	0.7	—			
信号無	5	—			5	—	0.0	—					
安全横断	0	—			0	—	—	—					
完全	0	—			0	—	—	—					
導流帯	0	—			0	—	—	—					
路面電車	0	—			0	—	—	—					
留場	0	—			0	—	—	—					
自転車横断帯	23	—			23	—	0.0	—					
信号有	41	—			41	—	0.0	—					
信号無	0	—			0	—	—	—					
二段停止線	0	—			0	—	—	—					
交差点	0	—			0	—	—	—					
箇所	61	—			61	—	0.0	—					

高速道路等(高速自動車国道・自動車専用道路)の交通規制状況

表2

令和3年3月31日現在

道 路 名		沖 縄 自 動 車 道	
距 離		57.3km	
実 施 状 況		区間数	延 長
規 制 種 別	80 km /h (指 定)	2(上下線)	108.2km
	60 km /h (指 定)	4(上下線)	5.0km
	40 km /h (指 定)	54 (上下線、オン・オフランプ等含む)	20.4km
最 高 速 度			
車 両 通 行 帯		2(上下線)	109km
道 路 名		那 覇 空 港 自 動 車 道 (南 風 原 道 路 ・ 豊 見 城 東 道 路)	
距 離		12.1km	
実 施 状 況		区間数	延 長
規 制 種 別	80 km /h (指 定)	2(上下線)	22.9km
	60 km /h (指 定 ・ 法 定)	3区間	0.9km
	40 km /h (指 定)	13 (上下線、オン・オフランプ等含む)	4.6km
最 高 速 度			
車 両 通 行 帯		2(上下線)	22.9km
追 越 し の た め の 右 側 止 部 分 は み 出 し 通 行 禁 止		2(上下線)	0.8km
道 路 名		一 般 国 道 58 号 那 覇 西 道 路 (う み そ ら ト ン ネ ル)	
距 離		2.9km	
実 施 状 況		区間数	延 長(km)
規 制 種 別	60 km /h (法 定)	2(上下線)	2.4km
	40 km /h (指 定)	4 (上下線、オン・オフランプ等含む)	若狭側取付部 0.42km 鏡水側取付部 0.2km
最 高 速 度			
車 両 通 行 帯		2(上下線)	2.9km
道 路 名		一 般 国 道 58 号 名 護 東 道 路	
距 離		4.2km	
実 施 状 況		区間数	延 長(km)
規 制 種 別	60 km /h (法 定)	2(上下線)	3.4km
	40 km /h (指 定)	4 (上下線、オン・オフランプ等含む)	大北側取付部 0.3km 世富慶側取付部 0.5km
最 高 速 度			
追 越 し の た め の 右 側 止 部 分 は み 出 し 通 行 禁 止		2(上下線)	4.2km
道 路 名		一 般 国 道 58 号 浦 添 北 道 路	
距 離		2.0km	
実 施 状 況		区間数	延 長(km)
規 制 種 別	60 km /h (法 定)	2(上下線)	宇地泊向け 1.7km 城間向け 2.0km
	40 km /h (指 定)	1 (オフランプ)	宇地泊側取付部0.3km
最 高 速 度			
追 越 し の た め の 右 側 止 部 分 は み 出 し 通 行 禁 止		2(上下線)	1.7km
道 路 名		南 風 原 知 念 線 (南 部 東 道 路)	
距 離		2.0km	
実 施 状 況		区間数	延 長(km)
規 制 種 別	60 km /h (法 定)	2(上下線)	1.1km
	40 km /h (指 定)	4 (上下線、オン・オフランプ等含む)	大里東側取付部 0.6km 佐敷・玉城側取付部 0.3km
最 高 速 度			

表3

交通安全施設整備状況

令和3年3月31日現在

種 別		区 分	単 位	年度末 現在数	備 考						
交通 管制	セ ン タ ー		都市	2	本部	1	都市	0	サブ	1	
	路側通信端末装置		基	0							
	バス感知器		基	0							
	P T P S		km	12.8	路線数	2	交差点数	47	基数	31	
	高速走行抑止装置		基	0	0箇所						
	情報収集提供装置		基	450							
	交通 情報板	字 幕 式		基	0	計 20基(交通情報板)					
		セミフリーパターン式		基	17						
		フリーパターン式		基	0						
		専用パターン式		基	0						
		小型文字情報板		基	3						
	小型旅行時間情報板		基	0							
対向車接近表示装置		基	0	0箇所							
監視用テレビ		台	24	24箇所							
中央線変移装置		km	4.0	2区間							
路線自動感応主制御装置		基	0								
信 号 制 御 機	集 中 制 御		基	771	(制御面積)		80.1 km ²				
	系 統 制 御		基	287	32系統		50.2 km ²				
	単 独 制 御	感 応	全 感 応	基	0						
			半 感 応	基	81						
			バ ス 感 応	基	0						
		小 計		基	81						
		定 周 期	フ ロ ク ラ ム 多 段 式	基	516						
			多 段 式	基	4						
			一 段 式	基	0						
		小 計		基	520						
		押 ボ タ ン		基	426						
		一 灯 点 滅		基	34						
そ の 他		基	0								
小 計		基	1,061								
合 計		基	2,119								
信 号 灯 器	車 灯	三 灯	灯	9,199	LED灯器 (左記の内数)	8,856 灯		計 11,041 灯(車灯)			
		二 灯	灯	0		0 灯					
		一 灯	灯	137		33 灯					
	矢 印	灯	1,705	1,672 灯							
	小 計		灯	11,154	LED灯器(左記の内数)	10,732 灯				計 11,154 灯(歩灯)	
そ の 他		灯	0	0 灯							
道 路 標 識	可 変 式	オ ー バ ー ヘ ッ ド	集中制御式	基	13	標識板	46 面	制御機	29 基		
			単独灯火式	基	3	標識板	4 面	制御機	4 基		
			単独反射式	基	0	標識板	0 面	制御機	0 基		
		オ ー バ ー ハ ン グ	集中制御式	本	24	標識板	21 面	制御機	26 基		
			単独灯火式	本	30	標識板	30 面	制御機	30 基		
			単独反射式	本	0	標識板	0 面	制御機	0 基		
	路 側		本	13	標識板	13 面	小計	89 基			
	小 計		本	99	小計	114 面	オーバーヘッドは、2倍にして本数に計上。				
	固 定 式	オ ー バ ー ヘ ッ ド	灯 火 式	基	1	標識板				12 枚	
			反 射 式	基	8	標識板				115 枚	
		オ ー バ ー ハ ン グ	灯 火 式	本	156	標識板				155 枚	
			反 射 式	本	3,073	標識板				5,302 枚	
照 明 灯 付 横 断 歩 道 標 識		本	43	標識板	43 枚						
路 側 式		灯 火 式	本	16	標識板	16 枚					
	反 射 式	本	0	標識板	0 枚						
	自 発 光	本	71,181	標識板	86,617 枚						
小 計		本	209	標識板	259 枚						
合 計		本	74,696	小計	92,519 枚						
道 路 標 示	横 断 歩 道		本	12,511	5,915 箇所						
	実 線 標 示		km	1,507.7							
	図 示 標 示		箇	72,778							
	自 転 車 横 断 帯		本	64	45 箇所						
車 線 分 離 帯 併 用 標 示		km	4.0	2 区間							
信 電 源 付 機 加 置	自 動 起 動 式	自動起動式発々	台	141							
		リチウムイオン電池	台	103							
	常 設 手 動 式 発 々		台	0							
	可 搬 式 発 々		基	17							
調 査 機 材	固定式交通諸量測定装置		セット	0							
	移動式交通諸量測定装置		セット	0							

パーキング・メーター等の設置状況

表4

令和3年3月31日現在

種別	管轄	設置場所	設置基数	延長(m)	路線名
パーキング・メーター	那覇署	那覇市役所前	9基	180 m	泉崎12号
		松尾三差路	3基	25 m	久茂地27号線
		市民集会所前	13基	195 m	久茂地9号線(190m) 久茂地23号線(5m)
		若狭1号線	8基	80 m	若狭1号線
	沖縄署	沖縄市空港通り	35基	430 m	県道20号
	小計		68基	910 m	
パーキング・チケット	那覇署	松尾三差路	1基 12スペース	15 m	久茂地27号線
	小計		1基 12スペース	15 m	
合計			69基 12スペース	925 m	

警察署別交通信号機設置状況

表5

令和3年3月31日現在

運用方法 署名		定周期	半感応	押ボタン	一灯点滅	合計	音の出る信号機		歩車 分離式	点滅運用	
							擬音式	音声式		基数	率(%)
1	那 覇	247	3	92	0	342	123	24	17	40	12%
2	豊 見 城	116	4	31	2	153	32	5	10	25	16%
3	糸 満	93	9	31	4	137	18	1	5	33	24%
4	与 那 原	98	12	34	2	146	31	9	4	34	23%
5	浦 添	132	10	29	3	174	53	5	3	24	14%
6	宜 野 湾	104	6	47	5	162	31	2	12	19	12%
7	沖 縄	217	8	60	3	288	64	7	14	35	12%
8	嘉 手 納	55	9	15	3	82	25	1	4	9	11%
9	う る ま	95	7	38	0	140	28	1	1	16	11%
10	石 川	56	23	48	1	128	17	1	2	18	14%
11	名 護	90	10	32	0	132	23	1	2	43	33%
12	本 部	23	5	22	2	52	4	0	1	15	29%
13	宮 古 島	77	2	11	4	94	10	0	0	26	28%
14	八 重 山	65	1	18	5	89	11	0	0	49	55%
合計		1,468	109	508	34	2,119	470	57	75	386	18%

市町村別信号機設置状況

表6

令和3年3月31日現在

市町村名	定周期	半感応	押ボタン	一灯点滅	計
1. 那 覇 市	296	5	104	1	406
2. 宜 野 湾 市	87		29	4	120
3. 石 垣 市	62	1	17	5	85
4. 浦 添 市	98	6	19	3	126
5. 名 護 市	87	7	26		120
6. 糸 満 市	68	4	21	1	94
7. 沖 縄 市	142	7	49	2	200
8. 豊 見 城 市	63	2	10	1	76
9. う る ま 市	126	8	49	1	184
10. 宮 古 島 市	76	2	11	4	93
11. 南 城 市	29	7	13	1	50
12. 国 頭 村	2	2	3		7
13. 大 宜 味 村		1	3		4
14. 東 村	1				1
15. 今 帰 仁 村	5		10	2	17
16. 本 部 町	15	5	9		29
17. 恩 納 村	14	14	20		48
18. 宜 野 座 村	4	1	7		12
19. 金 武 町	7	7	10		24
20. 伊 江 村	3		1		4
21. 読 谷 村	36	5	10	2	53
22. 嘉 手 納 町	19	4	5	1	29
23. 北 谷 町	43	1	5	1	50
24. 北 中 城 村	32		6		38
25. 中 城 村	17	6	18	1	42
26. 西 原 町	34	4	10		48
27. 与 那 原 町	22	1	10		33
28. 南 風 原 町	47	4	11	1	63
29. 渡 嘉 敷 村			1		1
30. 座 間 味 村			1		1
31. 粟 国 村			1		1
32. 渡 名 喜 村			1		1
33. 南 大 東 村			1		1
34. 北 大 東 村	1				1
35. 伊 平 屋 村			1		1
36. 伊 是 名 村			1		1
37. 久 米 島 町	3		4		7
38. 八 重 瀬 町	25	5	10	3	43
39. 多 良 間 村	1				1
40. 竹 富 町	1		1		2
41. 与 那 国 町	2				2
合 計	1,468	109	508	34	2,119

⑩ 安全運転管理者の選任状況等

【目次】安全運転管理者の選任状況等.pdf

1	制度の概要	1
2	安全運転管理者等の選任基準	1
3	安全運転管理者等の資格要件	2
4	選任・解任の届出	2
	表1 安全運転管理者等を置く事業所等	3
	" 2 安全運転管理者等を置く事業所等の業種別状況	3
	" 3 安全運転管理者の資格要件	3
	" 4 副安全運転管理者の資格要件	3
	" 5 安全運転管理者協議会組織の結成状況	4
	" 6 安全運転管理者等を置く事業所等の規模状況	4
	" 7 安全運転管理者等の選任・解任状況	4

第7 安全運転管理者等の選任状況等





1 制度の概要

安全運転管理者制度とは、安全運転管理者及び副安全運転管理者（以下「安全運転管理者等」という。）を事業所における安全運転管理の中核として、安全運転の推進を図り、交通事故防止の体制を確立しようとするものです。

事業主は、一定台数以上の自動車を使用する場合は、その台数に応じ法令で定められた要件を備えた安全運転管理者等を選任し、公安委員会が行う「安全運転管理者等に対する講習」を受講させる義務があります。

2 安全運転管理者等の選任基準

(1) 一般事業所……自動車の使用の本拠ごとに選任

安全運転管理者の選任		副安全運転管理者の選任	
車両5台以上 	人数	20台以上(※20台ごとに1人加えていく)	人数
乗車定員11人以上の車両1台以上 	1人	 自動車20台～39台	1人
自動二輪車10台以上  (※1台を0.5台として計算)		自動車40台～59台	2人
		自動車60台～79台	3人
		自動車80台～99台	4人
		自動車100台～119台	5人
		以下20台ごとに1人加えていく	

(2) 自動車運転代行業者……自動車運転代行業の営業所ごとに選任

安全運転管理者の選任		副安全運転管理者の選任	
随伴自動車1台以上 	人数	随伴自動車10台以上	人数
	1人	 10台ごとに1人選任	1人

3 安全運転管理者の資格要件

	安全運転管理者	副安全運転管理者
年齢	20歳以上の者 ただし、副安全運転管理者を選任しなければならない場合は30歳以上の者	20歳以上の者
経験	<ul style="list-style-type: none"> 自動車の運転管理に関して2年以上の実務経験を有する者 自動車の運転の管理に関して、上記の者と同等以上の能力を有すると公安委員会が認定した者 	<ul style="list-style-type: none"> 自動車の運転管理に関して1年以上の実務経験を有する者 3年以上の自動車の運転経験期間を有する者 自動車の運転の管理に関して、上記の者と同等以上の能力を有すると公安委員会が認定した者
欠格要件	<ul style="list-style-type: none"> ○ 公安委員会より安全運転管理者等を解任されて2年を経過していない者 ○ 次の違反をしてから2年を経過していない者 酒酔い・酒気帯び運転、過労・麻薬等運転、無免許運転、救護義務違反、自動車の使用制限命令違反、飲酒運転に関し車両等を提供する行為、酒類を提供する行為及び依頼・要求して同乗する行為、無免許運転に関し自動車等を提供する行為及び依頼・依頼して同乗する行為 ○ 次の違反を下命・容認してから2年を経過していない者 酒酔い・酒気帯び運転、過労・麻薬等運転、無免許運転、最高速度違反運転、大型自動車等の無資格運転、積載制限違反運転、車両の放置駐車 	

4 選任・解任の届出

安全運転管理者・副安全運転管理者を選任（解任）したときは、その日から15日以内に公安委員会（事業所の所在地を管轄する警察署）に届出なければなりません。

表 1

区分	一般の本拠数	安全運転管理者数	副安全運転管理者数	使用自動車台数	専従運転者数	自衛隊の本拠数
年 別						
令和2年12月末現在	3,282	3,282	862	42,673	73,272	34
令和元年12月末現在	3,187	3,187	867	40,622	69,312	34
増 減 数	95	95	-5	2,051	3,960	0
増 減 率	3.0	3.0	-0.6	5.0	5.71	0.0

表 2

区分	官 公 署	公 社 公 団 等	農 業	林 業	漁 業	鉱 業	建 設 業	製 造 業	卸 小 売 業	不 動 産 業	金 融 保 険 業	運 輸 業	電 気 ガ ス 業	通 信 業	サ ー ビ ス 業	そ の 他	合 計
事業所等の数	326	64	5	0	4	6	443	236	349	35	81	36	88	63	1,271	275	3,282
安全運転管理者数	326	64	5	0	4	6	443	236	349	35	81	36	88	63	1,271	275	3,282
副安全運転管理者数	151	5	0	0	0	0	144	59	136	12	16	25	41	29	168	76	862
使用自動車台数	6,239	589	52	0	30	81	7,371	3,687	6,137	483	897	950	1,622	1,386	9,313	3,836	42,673
専従運転者数	20,405	1,914	94	0	102	110	9,267	4,387	7,079	670	1,505	1,564	2,252	2,683	14,428	6,812	73,272

表 3

安全運転管理者数	内 訳	年齢別	20歳～29歳	30歳～39歳	40歳～49歳	50歳～59歳	60歳以上	運転管理 一年以上	教習修了者 運転管理 一年以上	認定を 認めた者
			37人	293人	930人	1300人	722人			
3282人	職 務 上 の 地 位	使用者	課長以上	係長	主任	その他	615	21	2646	
		673人	1951人	132人	193人	333人				

表 4

副安全運転管理者数	内 訳	年齢別	20歳～29歳	30歳～39歳	40歳～49歳	50歳～59歳	60歳以上	運転管理 一年以上	運転経験 三年以上	認定を 受けた者
			29人	136人	327人	318人	52人			
862人	職 務 上 の 地 位	使用者	課長以上	係長	主任	その他	44人	759人	59人	
		1人	487人	145人	94人	135人				

表 5

安全運転管理者協議会組織の結成状況

組織の名称	財団・社団任意の別	地域組織数	事業所数	安全運転 管理者数	副安全運転 管理者数	使用自動車 台数	備 考
安全運転管理委員会	任意	14	3,282	3,282	862	42,673	
協議組織内の事業所 等数と未加入事業所 等数の比較	総	数	3,282	3,282	862	42,673	
	未 加 入 者 数		0	0	0	0	
	比	率	-	-	-	-	

表 6

安全運転管理者等を置く事業者等の規模状況

区分	台 数								
	5台未満 定員11人以上 の自動車1台	5台以上 20台未満	20台以上 60台未満	60台以上 100台未満	100台以上 140台未満	140台以上 180台未満	180台以上 220台未満	220台以上	計
事業所等の数	898	1,776	543	49	10	2	1	3	3,282
安全運転管理者	898	1,776	543	49	10	2	1	3	3,282
副安全運転管理者	0	42	628	132	30	19	0	11	862
使用自動車台数	1,416	17,907	17,445	3,612	1,101	311	190	691	42,673
専従運転者数	4,326	31,504	27,900	6,028	1,453	164	75	1,822	73,272

注 代行5台未満を含む

表 7

安全運転管理者等の選任解任状況

区 分	総 数	選 任 数	解 任 数	総数に対する割合	
				選 任	解 任
安全運転管理者数	3,282	435	340	13.3%	10.4%
副安全運転管理者数	862	190	135	22.0%	15.7%

⑰ 参 考 資 料

【 目 次 】参考資料.pdf

1 沖縄県の人口	1
2 沖縄県の道路現況総括表(現道+ 旧道)	2
3 自動車保有台数	3
4 沖縄県の1人当たり車両台数の年別推移	5
5 市町村別・車種別車両台数	6
6 市町村別二輪車保有台数	10
7 交通安全教育実施状況	11

1 沖縄県の人口

市町村名	人 口			世帯数	前年に対する 人口の増減数	前年に対する 世帯の増減数
	男	女	計			
那 覇 市	156,139	165,872	322,011	154,537	4,402	6,456
宜野湾市	48,452	51,226	99,678	45,006	2,388	2,073
石 垣 市	25,087	24,737	49,824	25,056	778	921
浦 添 市	56,222	59,118	115,340	50,965	1,911	2,358
名 護 市	31,650	31,739	63,389	30,260	787	1,031
糸 満 市	31,498	30,693	62,191	26,946	1,096	1,255
沖 縄 市	69,207	73,427	142,634	63,234	2,022	2,403
豊見城市	31,962	32,991	64,953	26,475	825	965
うるま市	62,580	61,877	124,457	53,438	1,642	2,105
宮古島市	27,870	27,564	55,434	27,858	1,205	1,360
南 城 市	22,279	21,966	44,245	18,109	512	598
国 頭 村	2,417	2,256	4,673	2,323	-31	33
大宜味村	1,611	1,456	3,067	1,649	-7	24
東 村	963	801	1,764	927	-37	1
今帰仁村	4,783	4,573	9,356	4,377	-12	84
本 部 町	6,714	6,477	13,191	6,388	70	165
恩 納 村	5,636	5,428	11,064	5,398	818	775
宜野座村	3,071	3,035	6,106	2,549	72	102
金 武 町	5,741	5,714	11,455	5,406	-11	128
伊 江 村	2,292	2,232	4,524	2,266	-43	25
読 谷 村	20,452	21,029	41,481	16,620	681	772
嘉手納町	6,549	6,975	13,524	5,638	-60	47
北 谷 町	13,851	15,061	28,912	12,283	543	585
北中城村	8,434	9,076	17,510	7,275	521	379
中 城 村	10,874	10,888	21,762	8,923	760	525
西 原 町	17,904	17,547	35,451	14,840	681	823
与那原町	9,746	10,236	19,982	8,346	286	265
南風原町	19,610	20,295	39,905	15,569	733	531
渡嘉敷村	377	334	711	417	-6	-3
座間味村	497	417	914	555	-13	-3
粟 国 村	384	312	696	419	-1	1
渡名喜村	201	155	356	219	-20	1
南大東村	711	551	1,262	685	43	60
北大東村	341	248	589	293	2	15
伊平屋村	663	568	1,231	591	-7	14
伊是名村	755	653	1,408	765	7	21
久米島町	4,144	3,628	7,772	3,980	-58	38
八重瀬町	15,658	15,879	31,537	12,319	344	324
多良間村	604	518	1,122	512	-33	3
竹 富 町	2,247	2,095	4,342	2,486	53	51
与那国町	949	767	1,716	957	10	15
市 部 計	562,946	581,210	1,144,156	521,884	17,568	21,525
郡 部 計	168,179	169,204	337,383	144,975	5,285	5,801
合 計	731,125	750,414	1,481,539	666,859	22,853	27,326

注 人口は住民基本台帳による。（令和2年1月1日現在（外国人を含む。））

2 沖縄県の道路現況総括表（現道＋旧道）

県道路管理課調べ（平成31年4月1日現在） 単位：メートル

道路種別	路線数	実延長	改良済延長	改良率	舗装済延長 （高級）	舗装率 （高級）	舗装済延長 （簡易含）	舗装率 （簡易含）	歩道設置 延長	歩道率	
高速自動車国道	1	57,323	57,323	100.0	57,323	100.0	57,323	100.0	0	0.0	
一般国道	指定区間（有料区間）	0	0	0	0	0	0	0	0	0.0	
	指定区間	6	326,865	327,068	100.1	326,865	100.0	326,865	100.0	297,167	90.9
	指定区間計	(2) 6	326,865	327,068	100.1	326,865	100.0	326,865	100.0	297,167	90.9
	指定区間外	(2) 6	173,102	168,783	97.5	163,475	94.4	171,745	99.2	137,899	79.7
	計	10	499,967	495,851	99.2	490,340	98.1	498,610	99.7	435,066	87.0
県道	主要地方道	25	407,086	390,771	96.0	387,756	95.3	401,234	98.6	303,782	74.6
	一般県道	117	670,034	615,048	91.8	577,213	86.1	669,393	99.9	505,716	75.5
	計	142	1,077,120	1,005,819	93.4	964,969	89.6	1,070,627	99.4	809,498	75.2
高速自動車国道・一般国道・県道・計	153	1,634,410	1,558,993	95.4	1,512,632	92.5	1,626,560	99.5	1,244,564	76.1	
県管理計	148	1,250,222	1,174,602	94.0	1,128,444	90.3	1,242,372	99.4	947,397	75.8	
市町村道	一級	661	899,540	759,853	84.5	613,367	68.2	864,681	96.1	428,793	47.7
	二級	1,215	1,100,405	752,493	68.4	471,527	42.9	988,023	89.8	265,712	24.1
	その他	14,777	4,561,780	2,752,518	60.3	1,610,692	35.3	3,728,207	81.7	601,387	13.2
	計	16,653	6,561,725	4,264,864	65.0	2,695,586	41.1	5,580,911	85.1	1,295,892	19.7
高速自動車国道・一般国道・県道・市町村道・計	16,806	8,196,135	5,823,857	71.1	4,208,218	51.3	7,207,471	87.9	2,540,456	31.0	

- 注1 路線数の（ ）内は、同一路線が指定区間、指定区間外双方に重複。
 2 本表は、沖縄県土木建築部道路管理課の「道路施設現況調査」である。
 3 舗装の「高級」にはセメント舗装を含む。

3 自動車保有台数 その1 (登録車、小型二輪)

種別		前年末車両数	令和2年末車両数				
			陸運事務所	宮古運輸事務所	八重山運輸事務所	合計	
貨物車	普通	自家用	23,424	20,958	1,364	1,428	23,750
		事業用	4,722	4,347	294	187	4,828
		計	28,146	25,305	1,658	1,615	28,578
	普通牽引	自家用	170	158	13	9	180
		事業用	769	779	24	22	825
		計	939	937	37	31	1,005
	小型四輪	自家用	39,179	34,894	2,724	1,796	39,414
		事業用	388	322	44	36	402
		計	39,567	35,216	2,768	1,832	39,816
	四輪牽引	自家用	1	1	0	0	1
		事業用	0	0	0	0	0
		計	1	1	0	0	1
	小型三輪	自家用	3	4	0	0	4
		事業用	0	0	0	0	0
		計	3	4	0	0	4
	三輪牽引	自家用	0	0	0	0	0
		事業用	0	0	0	0	0
		計	0	0	0	0	0
	被牽引車	自家用	297	209	158	15	382
		事業用	2,663	2,704	28	34	2,766
計		2,960	2,913	186	49	3,148	
貨物計	自家用	63,074	56,224	4,259	3,248	63,731	
	事業用	8,542	8,152	390	279	8,821	
	計	71,616	64,376	4,649	3,527	72,552	
乗合車	普通	自家用	240	200	14	23	237
		事業用	1,728	1,450	118	146	1,714
		計	1,968	1,650	132	169	1,951
	小型	自家用	1,605	1,424	53	93	1,570
		事業用	253	169	11	43	223
		計	1,858	1,593	64	136	1,793
	乗合計	自家用	1,845	1,624	67	116	1,807
		事業用	1,981	1,619	129	189	1,937
		計	3,826	3,243	196	305	3,744
乗用車	普通	自家用	157,973	157,221	4,386	3,634	165,241
		事業用	1,440	1,292	71	75	1,438
		計	159,413	158,513	4,457	3,709	166,679
	小型四輪	自家用	251,548	230,305	8,722	7,594	246,621
		事業用	3,570	3,164	123	221	3,508
		計	255,118	233,469	8,845	7,815	250,129
	小型三輪	自家用	7	7	0	0	7
		事業用	0	0	0	0	0
		計	7	7	0	0	7
	乗用計	自家用	409,528	387,533	13,108	11,228	411,869
事業用		5,010	4,456	194	296	4,946	
計		414,538	391,989	13,302	11,524	416,815	
特種車	普通	自家用	12,068	10,880	718	601	12,199
		事業用	1,425	1,363	42	46	1,451
		計	13,493	12,243	760	647	13,650
	小型四輪	自家用	2,471	2,376	81	78	2,535
		事業用	227	222	4	3	229
		計	2,698	2,598	85	81	2,764
	小型三輪	自家用	196	158	48	29	235
		事業用	0	0	0	0	0
		計	196	158	48	29	235
	大型特殊	自家用	2,347	1,663	451	269	2,383
		事業用	16	16	0	0	16
		計	2,363	1,679	451	269	2,399
	特種計	自家用	17,082	15,077	1,298	977	17,352
事業用		1,668	1,601	46	49	1,696	
計		18,750	16,678	1,344	1,026	19,048	
登録車計	自家用	491,529	460,458	18,732	15,569	494,759	
	事業用	17,201	15,828	759	813	17,400	
	計	508,730	476,286	19,491	16,382	512,159	
小型二輪車		19,933	19,544	572	509	20,625	
合計		528,663	495,830	20,063	16,891	532,784	

自動車保有台数

その2 (軽自動車)

車種別	前年末車両数	令和2年末車両数			
		(沖縄事務所) 陸運事務所	(宮古分室) 宮古運輸事務所	(八重山分室) 八重山陸運事務所	合計
貨物車	138,933	117,632	11,657	10,445	139,734
乗用車	468,804	429,430	21,267	19,351	470,048
特種車	2,738	2,408	221	171	2,800
軽二輪車	39,286	37,557	792	1,259	39,608
合計	649,761	587,027	33,937	31,226	652,190

自動車保有台数

その3 (総数：その1+その2)

車種別	前年末車両数	令和2年末車両数			
		(沖縄事務所) 陸運事務所	(宮古分室) 宮古運輸事務所	(八重山分室) 八重山陸運事務所	合計
登録自動車	508,730	476,286	19,491	16,382	512,159
小型二輪車	19,933	19,544	572	509	20,625
軽自動車	649,761	587,027	33,937	31,226	652,190
合計	1,178,424	1,082,857	54,000	48,117	1,184,974

- (注) 1 本表は、沖縄総合事務局陸運事務所の統計資料である。(令和2年12月末現在)
 2 小型二輪車とは排気量が250ccを超える二輪車で、軽二輪車とは排気量が125cc以上250cc以下の二輪車である。

4 沖縄県の1人当たり車両台数の年別推移

年別	区分	人 口	車 両 数	1人当たりの車両台数
平成	元年	1,229,726	550,509	0.45
	2年	1,235,596	582,189	0.47
	3年	1,241,387	610,513	0.49
	4年	1,247,656	631,843	0.51
	5年	1,255,852	655,031	0.52
	6年	1,266,898	681,485	0.54
	7年	1,273,508	733,304	0.58
	8年	1,299,013	765,113	0.59
	9年	1,307,261	784,077	0.60
	10年	1,316,844	801,418	0.61
	11年	1,327,524	826,127	0.62
	12年	1,337,767	847,260	0.63
	13年	1,346,830	865,748	0.64
	14年	1,356,300	884,134	0.65
	15年	1,365,416	895,787	0.66
	16年	1,375,868	915,406	0.67
	17年	1,372,388	946,815	0.69
	18年	1,381,820	954,247	0.69
	19年	1,387,518	958,492	0.69
	20年	1,391,215	964,557	0.69
	21年	1,397,812	981,133	0.70
	22年	1,406,176	999,558	0.71
	23年	1,413,583	1,012,377	0.72
	24年	1,422,938	1,033,795	0.73
	25年	1,428,817	1,055,604	0.74
	26年	1,438,472	1,079,579	0.75
	27年	1,443,123	1,098,704	0.76
	28年	1,448,656	1,120,414	0.77
	29年	1,467,071	1,140,887	0.78
	30年	1,471,536	1,159,132	0.79
令和	元年	1,458,686	1,178,424	0.81
令和	2年	1,481,539	1,184,974	0.80

注1 人口は住民基本台帳による。(令和2年1月1日現在(外国人を含む。))

2 車両数は沖縄総合事務局陸運事務所資料による。

5 市町村別・車種別車両台数

令和2年3月31日現在

市町村名	用途 種 業態	貨物車				乗合車			乗用			特種(殊)用途			登録 自動車 計	小 型 二 輪 車	軽自動車				総合計
		普通 車	小 型 車	被けん 引車	貨物 車計	普通 車	小 型 車	乗合 車計	普通 車	小 型 車	乗用 車計	特 殊 用 途 車	大 特 殊 車	特種 (殊) 車計			貨物 車	乗用 車	軽二 輪	計	
那 覇 市	自家用	1,512	4,456	22	5,990	41	265	306	29,839	47,806	77,645	1,496	265	1,761	85,702	3,937					
	事業用	973	102	1,040	2,115	276	21	297	274	888	1,162	339	5	344	3,918	0					
	計	2,485	4,558	1,062	8,105	317	286	603	30,113	48,694	78,807	1,835	270	2,105	89,620	3,937	13,675	68,876	-	82,551	176,108
う る ま 市	自家用	2,518	3,420	20	5,958	12	135	147	12,487	17,893	30,380	1,404	69	1,473	37,958	1,609					
	事業用	345	14	43	402	162	8	170	78	146	224	86	0	86	882	0					
	計	2,863	3,434	63	6,360	174	143	317	12,565	18,039	30,604	1,490	69	1,559	38,840	1,609	12,960	44,351	-	57,311	97,760
沖 縄 市	自家用	1,809	3,005	15	4,829	11	150	161	14,735	21,100	35,835	1,301	101	1,402	42,227	1,841					
	事業用	305	10	26	341	45	7	52	104	319	423	119	0	119	935	0					
	計	2,114	3,015	41	5,170	56	157	213	14,839	21,419	36,258	1,420	101	1,521	43,162	1,841	10,601	46,421	-	57,022	102,025
宮 古 島 市	自家用	1,286	2,387	106	3,779	14	51	65	3,983	8,312	12,295	773	422	1,195	17,334	522					
	事業用	300	34	28	362	113	11	124	78	128	206	46	0	46	738						
	計	1,586	2,421	134	4,141	127	62	189	4,061	8,440	12,501	819	422	1,241	18,072	522	11,109	20,310	-	31,419	50,013
石 垣 市	自家用	1,189	1,461	12	2,662	19	57	76	3,171	7,058	10,229	553	215	768	13,735	442					
	事業用	176	29	33	238	101	18	119	64	217	281	47	0	47	685	0					
	計	1,365	1,490	45	2,900	120	75	195	3,235	7,275	10,510	600	215	815	14,420	442	8,490	17,101	-	25,591	40,453
宜 野 湾 市	自家用	1,107	2,147	0	3,254	5	56	61	10,009	14,469	24,478	664	132	796	28,589	1,410					
	事業用	260	20	16	296	19	9	28	107	168	275	67	0	67	666	0					
	計	1,367	2,167	16	3,550	24	65	89	10,116	14,637	24,753	731	132	863	29,255	1,410	7,053	32,067	-	39,120	69,785
浦 添 市	自家用	1,852	3,446	12	5,310	21	92	113	12,193	18,142	30,335	1,348	137	1,485	37,243	1,482					
	事業用	594	59	1,076	1,729	0	0	0	108	370	478	351	3	354	2,561	0					
	計	2,446	3,505	1,088	7,039	21	92	113	12,301	18,512	30,813	1,699	140	1,839	39,804	1,482	8,689	37,186	-	45,875	87,161
名 護 市	自家用	1,149	1,709	32	2,890	9	80	89	6,283	10,659	16,942	872	65	937	20,858	706					
	事業用	349	18	45	412	99	4	103	15	119	134	74	0	74	723	0					
	計	1,498	1,727	77	3,302	108	84	192	6,298	10,778	17,076	946	65	1,011	21,581	706	7,325	20,709	-	28,034	50,321
糸 満 市	自家用	1,293	1,796	16	3,105	4	55	59	5,358	7,676	13,034	679	87	766	16,964	836					
	事業用	455	14	69	538	100	17	117	46	199	245	132	1	133	1,033	0					
	計	1,748	1,810	85	3,643	104	72	176	5,404	7,875	13,279	811	88	899	17,997	836	6,216	21,525	-	27,741	46,574
豊 見 城 市	自家用	1,025	1,692	11	2,728	25	80	105	7,772	16,708	24,480	636	42	678	27,991	1,018					
	事業用	345	34	58	437	537	85	622	191	157	348	95	0	95	1,502	0					
	計	1,370	1,726	69	3,165	562	165	727	7,963	16,865	24,828	731	42	773	29,493	1,018	5,021	21,369	-	26,390	56,901
南 城 市	自家用	924	1,237	14	2,175	2	59	61	4,294	6,687	10,981	558	78	636	13,853	715					
	事業用	215	5	47	267	49	9	58	48	71	119	4	0	4	448	0					
	計	1,139	1,242	61	2,442	51	68	119	4,342	6,758	11,100	562	78	640	14,301	715	5,130	16,287	-	21,417	36,433
(島尻郡) 与那原町	自家用	159	350	0	509	1	13	14	1,690	2,575	4,265	131	10	141	4,929	294					
	事業用	18	0	0	18	0	0	0	14	89	103	8	0	8	129	0					
	計	177	350	0	527	1	13	14	1,704	2,664	4,368	139	10	149	5,058	294	1,287	6,938	-	8,225	13,577
八 重 瀬 町	自家用	638	999	5	1,642	9	28	37	3,035	4,544	7,583	286	27	313	9,575	469					
	事業用	131	5	15	151	0	0	0	32	42	74	19	0	19	244	0					
	計	769	1,004	20	1,793	9	28	37	3,067	4,590	7,657	305	27	332	9,819	469	3,565	11,115	-	14,680	24,968

市町村名	用途 種 業態	貨物車				乗合車			乗用			特種(殊)用途				登 録 自 動 車 計	小 二 輪 車	軽自動車				総合計
		普 通 車	小 型 車	被けん 引車	貨物 車計	普 通 車	小 型 車	乗 合 車 計	普 通 車	小 型 車	乗 用 車 計	特 殊 途 用 車	大 型 特 殊 車	特 種 (殊) 車計	貨 物 車			乗 用 車	軽 二 輪	計		
南風原町	自家用	604	962	2	1,568	0	46	46	3,646	5,710	9,356	396	46	442	11,412	621						
	事業用	75	5	5	85	62	2	64	55	294	349	18	0	18	516	0						
	計	679	967	7	1,653	62	48	110	3,701	6,004	9,705	414	46	460	11,928	621	2,922	13,121	-	16,043	28,592	
渡嘉敷村	自家用	27	57	0	84	1	22	23	58	96	154	27	6	33	294	5						
	事業用	0	0	0	0	7	1	8	2	0	2	0	0	0	10	0						
	計	27	57	0	84	8	23	31	60	96	156	27	6	33	304	5	178	214	-	392	701	
座間味村	自家用	16	87	0	103	2	7	9	72	113	185	24	5	29	326	17						
	事業用	0	0	0	0	2	1	3	0	0	0	0	0	0	3	0						
	計	16	87	0	103	4	8	12	72	113	185	24	5	29	329	17	279	201	-	480	826	
久米島町	自家用	229	353	6	588	4	20	24	507	1,072	1,579	129	29	158	2,349	69						
	事業用	49	5	0	54	9	1	10	4	18	22	6	0	6	92	0						
	計	278	358	6	642	13	21	34	511	1,090	1,601	135	29	164	2,441	69	2,421	2,793	-	5,214	7,724	
渡名喜村	自家用	0	4	0	4	0	1	1	6	18	24	8	3	11	40	2						
	事業用	0	0	0	0	0	0	0	0	0	0	0	0	0	0	0						
	計	0	4	0	4	0	1	1	6	18	24	8	3	11	40	2	69	66	-	135	177	
粟国村	自家用	21	40	0	61	0	1	1	34	59	93	27	7	34	189	1						
	事業用	0	0	0	0	0	0	0	0	0	0	0	0	0	0	0						
	計	21	40	0	61	0	1	1	34	59	93	27	7	34	189	1	203	206	-	409	599	
北大東村	自家用	85	112	1	198	0	1	1	35	75	110	38	35	73	382	2						
	事業用	7	0	0	7	0	1	1	1	0	1	0	0	0	9	0						
	計	92	112	1	205	0	2	2	36	75	111	38	35	73	391	2	235	173	-	408	801	
南大東村	自家用	223	200	2	425	0	2	2	94	201	295	53	45	98	820	16						
	事業用	0	0	0	0	0	0	0	2	0	2	0	0	0	2	0						
	計	223	200	2	425	0	2	2	96	201	297	53	45	98	822	16	550	408	-	958	1,796	
伊是名村	自家用	63	102	0	165	1	4	5	124	225	349	34	12	46	565	2						
	事業用	15	0	1	16	0	0	0	0	0	0	0	0	0	16	0						
	計	78	102	1	181	1	4	5	124	225	349	34	12	46	581	2	459	480	-	939	1,522	
伊平屋村	自家用	61	129	0	190	2	3	5	111	220	331	43	12	55	581	4						
	事業用	5	0	1	6	0	0	0	0	1	1	1	0	1	8	0						
	計	66	129	1	196	2	3	5	111	221	332	44	12	56	589	4	395	388	-	783	1,376	
島尻郡不明	自家用	0	0	0	0	0	0	0	0	0	0	1	3	4	4	0					4	
島尻郡計	自家用	2,126	3,395	16	5,537	20	148	168	9,412	14,912	24,324	1,197	240	1,437	31,466	1,502						
	事業用	300	15	22	337	80	6	86	110	444	554	52	0	52	1,029	0				0	0	
	計	2,426	3,410	38	5,874	100	154	254	9,522	15,356	24,878	1,249	240	1,489	32,495	1,502	12,563	36,103	-	48,666	82,663	
(中頭郡) 西原町	自家用	795	1,156	4	1,955	4	11	15	3,444	5,373	8,817	582	102	684	11,471	556						
	事業用	345	11	98	454	20	1	21	78	107	185	178	4	182	842	0						
	計	1,140	1,167	102	2,409	24	12	36	3,522	5,480	9,002	760	106	866	12,313	556	3,540	12,879	-	16,419	29,288	
中城村	自家用	724	711	2	1,437	5	15	20	2,542	3,373	5,915	412	118	530	7,902	328						
	事業用	47	0	8	55	8	4	12	16	15	31	18	2	20	118	0						
	計	771	711	10	1,492	13	19	32	2,558	3,388	5,946	430	120	550	8,020	328	2,167	7,032	-	9,199	17,547	

市町村名	用途 種 業態	貨物車				乗合車			乗用			特種(殊)用途			登録 自動車 計	小 型 二 輪 車	軽自動車				総合計
		普通 車	小 型 車	被けん 引車	貨物 車計	普通 車	小 型 車	乗合 車計	普通 車	小 型 車	乗用 車計	特 殊 用途 車	大 型 特 殊 車	特 種 (殊) 車計			貨物 車	乗用 車	軽二 輪	計	
北中城村	自家用	274	451	4	729	9	24	33	1,957	2,869	4,826	211	3	214	5,802	251					
	事業用	36	1	2	39	0	0	0	5	40	45	3	0	3	87	0					
	計	310	452	6	768	9	24	33	1,962	2,909	4,871	214	3	217	5,889	251	1,470	5,792	-	7,262	13,402
嘉手納町	自家用	124	265	0	389	0	11	11	1,207	1,835	3,042	110	6	116	3,558	149					
	事業用	17	3	1	21	0	0	0	12	19	31	2	0	2	54	0					
	計	141	268	1	410	0	11	11	1,219	1,854	3,073	112	6	118	3,612	149	1,076	4,607	-	5,683	9,444
北谷町	自家用	343	502	1	846	3	28	31	3,404	5,133	8,537	168	8	176	9,590	403					
	事業用	32	0	0	32	0	0	0	39	40	79	12	0	12	123	0					
	計	375	502	1	878	3	28	31	3,443	5,173	8,616	180	8	188	9,713	403	2,151	9,780	-	11,931	22,047
読谷村	自家用	1,054	1,391	10	2,455	8	47	55	5,420	8,626	14,046	520	16	536	17,092	591					
	事業用	55	3	3	61	38	2	40	11	31	42	12	0	12	155	0					
	計	1,109	1,394	13	2,516	46	49	95	5,431	8,657	14,088	532	16	548	17,247	591	4,523	14,086	-	18,609	36,447
中頭郡不明	自家用	0	0	0	0	0	0	0	0	2	2	0	0	0	2	0					0
中頭郡計	自家用	3,314	4,476	21	7,811	29	136	165	17,974	27,211	45,185	2,003	253	2,256	55,417	2,278					0
	事業用	532	18	112	662	66	7	73	161	252	413	225	6	231	1,379	0					0
	計	3,846	4,494	133	8,473	95	143	238	18,135	27,463	45,598	2,228	259	2,487	56,796	2,278	14,927	54,176	-	69,103	128,177
(国頭郡)本部	自家用	288	468	0	756	2	39	41	1,264	2,042	3,306	196	13	209	4,312	139					
	事業用	91	0	57	148	0	0	0	1	23	24	6	0	6	178	0					
	計	379	468	57	904	2	39	41	1,265	2,065	3,330	202	13	215	4,490	139	2,239	4,596	-	6,835	11,464
恩納村	自家用	356	652	6	1,014	7	64	71	1,828	2,599	4,427	185	9	194	5,706	218					
	事業用	63	0	12	75	22	11	33	29	8	37	7	0	7	152	0					
	計	419	652	18	1,089	29	75	104	1,857	2,607	4,464	192	9	201	5,858	218	1,789	3,754	-	5,543	11,619
金武町	自家用	215	345	0	560	0	19	19	1,226	1,929	3,155	137	15	152	3,886	157					
	事業用	40	0	3	43	0	0	0	10	18	28	4	0	4	75	0					
	計	255	345	3	603	0	19	19	1,236	1,947	3,183	141	15	156	3,961	157	1,722	3,545	-	5,267	9,385
宜野座村	自家用	259	329	1	589	0	15	15	826	1,250	2,076	76	5	81	2,761	71					
	事業用	27	0	4	31	0	0	0	1	3	4	1	0	1	36	0					
	計	286	329	5	620	0	15	15	827	1,253	2,080	77	5	82	2,797	71	1,017	1,787	-	2,804	5,672
東村	自家用	62	142	1	205	0	13	13	235	456	691	17	10	27	936	11					
	事業用	2	0	0	2	0	0	0	0	0	0	0	0	0	2	0					
	計	64	142	1	207	0	13	13	235	456	691	17	10	27	938	11	564	566	-	1,130	2,079
国頭村	自家用	153	223	2	378	2	11	13	568	1,068	1,636	100	10	110	2,137	52					
	事業用	10	0	0	10	0	0	0	1	3	4	0	0	0	14	0					
	計	163	223	2	388	2	11	13	569	1,071	1,640	100	10	110	2,151	52	1,034	1,381	-	2,415	4,618
大宜味村	自家用	121	161	0	282	3	9	12	392	703	1,095	32	18	50	1,439	35					
	事業用	48	1	3	52	0	0	0	0	1	1	1	0	1	54	0					
	計	169	162	3	334	3	9	12	392	704	1,096	33	18	51	1,493	35	689	881	-	1,570	3,098
今帰仁村	自家用	396	597	8	1,001	7	23	30	1,185	2,074	3,259	168	39	207	4,497	107					
	事業用	19	0	0	19	17	0	17	1	8	9	1	0	1	46	0					
	計	415	597	8	1,020	24	23	47	1,186	2,082	3,268	169	39	208	4,543	107	1,981	2,921	-	4,902	9,552

市町村名	用途 種 業態	貨物車				乗合車			乗用			特種(殊)用途			登録 自動車 計	小 型 二 輪 車	軽自動車				総合計
		普通 車	小 型 車	被けん 引車	貨物 車計	普通 車	小 型 車	乗合 車計	普通 車	小 型 車	乗用 車計	特 殊 途 用 車	大 型 特 殊 車	特 種 (殊) 車計			貨物 車	乗用 車	軽二 輪	計	
伊江村	自家用	180	491	0	671	2	6	8	390	941	1,331	70	70	140	2,150	44					
	事業用	15	1	1	17	3	1	4	4	4	8	1	0	1	30	0					
	計	195	492	1	688	5	7	12	394	945	1,339	71	70	141	2,180	44	1,614	1,665	-	3,279	5,503
国頭郡不明	自家用	0	1	0	1	0	0	0	0	1	1	0	0	0	2	0					0
国頭郡計	自家用	2,030	3,409	18	5,457	23	199	222	7,914	13,063	20,977	981	189	1,170	27,826	834					0
	事業用	315	2	80	397	42	12	54	47	68	115	21	0	21	587	0					0
	計	2,345	3,411	98	5,854	65	211	276	7,961	13,131	21,092	1,002	189	1,191	28,413	834	12,649	21,096	-	33,745	62,992
(宮古郡) 多良間村	自家用	56	251	0	307	0	2	2	40	70	110	30	34	64	483	3					
	事業用	15	0	0	15	0	0	0	0	0	0	0	0	0	15						
	計	71	251	0	322	0	2	2	40	70	110	30	34	64	498	3	355	280	-	635	1,136
宮古郡不明	自家用	0	0	0	0	0	0	0	0	0	0	0	0	0	0	0					0
宮古郡計	自家用	56	251	0	307	0	2	2	40	70	110	30	34	64	483	3					0
	事業用	15	0	0	15	0	0	0	0	0	0	0	0	0	15	0					0
	計	71	251	0	322	0	2	2	40	70	110	30	34	64	498	3	355	280	-	635	1,136
(八重山郡) 竹富町	自家用	118	248	0	366	4	23	27	301	509	810	59	12	71	1,274	6					
	事業用	15	6	0	21	41	33	74	6	6	12	2	0	2	109	0					
	計	133	254	0	387	45	56	101	307	515	822	61	12	73	1,383	6	1,388	1,305	-	2,693	4,082
与那国町	自家用	86	88	2	176	0	5	5	80	184	264	65	35	100	545	8					
	事業用	4	0	2	6	2	3	5	4	1	5	0	0	0	16	0					
	計	90	88	4	182	2	8	10	84	185	269	65	35	100	561	8	502	463	-	965	1,534
八重山郡不明	自家用	0	0	0	0	0	0	0	0	0	0	0	2	2	2	0					0
八重山郡計	自家用	204	336	2	542	4	28	32	381	693	1,074	124	49	173	1,821	14					0
	事業用	19	6	2	27	43	36	79	10	7	17	2	0	2	125	0					0
	計	223	342	4	569	47	64	111	391	700	1,091	126	49	175	1,946	14	1,890	1,768	-	3,658	5,618
駐留軍	自家用	86	82	0	168	0	0	0	12,393	15,758	28,151	11	0	11	28,330	508					
	事業用		0		0	0	0	0			0		0	0	0	0		(2,919)			(2,919)
	計	86	82	0	168	0	0	0	12,393	15,758	28,151	11	0	11	28,330	508					28,838
沖縄本島不明	自家用	0	0	0	0	0	0	0	0	0	0	0	0	0	0						0
	事業用	0	0	0	0	0	0	0	0	0	0	1	0	1	1						1
合計	自家用	23,480	38,705	317	62,502	239	1,593	1,832	158,238	248,217	406,455	14,630	2,378	17,008	487,797	19,657					
	事業用	5,498	380	2,697	8,575	1,732	250	1,982	1,441	3,553	4,994	1,661	15	1,676	17,227	0					
	計	28,978	39,085	3,014	71,077	1,971	1,843	3,814	159,679	251,770	411,449	16,290	2,393	18,684	505,024	19,657	138,653	459,625	38,556	598,278	1,161,515

6 市町村別二輪車保有台数

市町村名	市町村登録				軽自動車 の 二輪車	二輪の 小型自動車	合計
	50cc以下	51～90cc	91～125cc	小計			
那覇市	22,972	935	12,847	36,754	7,841	3,807	48,402
宜野湾市	3,769	228	2,479	6,476	2,120	1,343	9,939
石垣市	5,171	186	1,222	6,579	849	409	7,837
浦添市	6,076	383	4,130	10,589	2,821	1,438	14,848
名護市	2,030	139	758	2,927	872	693	4,492
糸満市	2,619	169	1,931	4,719	1,273	809	6,801
沖縄市	2,753	230	2,026	5,009	2,054	1,756	8,819
豊見城市	3,588	201	2,702	6,491	1,828	975	9,294
うるま市	2,398	219	1,531	4,148	1,801	1,580	7,529
宮古島市	3,071	160	750	3,981	696	489	5,166
南城市	1,625	129	1,313	3,067	972	699	4,738
国頭村	185	8	67	260	68	49	377
大宜味村	80	4	36	120	52	34	206
東村	58	1	19	78	23	10	111
今帰仁村	298	14	128	440	167	106	713
本部町	504	40	142	686	180	126	992
恩納村	356	33	150	539	201	212	952
宜野座村	140	15	59	214	95	69	378
金武町	236	23	135	394	167	145	706
伊江村	479	12	56	547	55	41	643
読谷村	695	100	576	1,371	714	560	2,645
嘉手納町	266	25	190	481	179	137	797
北谷町	678	65	466	1,209	457	391	2,057
北中城村	340	33	262	635	295	244	1,174
中城村	612	51	440	1,103	360	322	1,785
西原町	1,937	116	1,301	3,354	829	521	4,704
与那原町	795	48	572	1,415	404	292	2,111
南風原町	1,989	120	1,521	3,630	1,068	615	5,313
渡嘉敷村	108	4	25	137	15	4	156
座間味村	148	6	39	193	9	17	219
粟国村	103	4	23	130	13	1	144
渡名喜村	26	0	1	27	0	2	29
南大東村	207	16	32	255	19	14	288
北大東村	109	14	27	150	9	2	161
伊平屋村	84	0	9	93	8	3	104
伊是名村	156	4	17	177	3	2	182
久米島町	543	55	171	769	131	61	961
八重瀬町	1,132	78	979	2,189	654	459	3,302
多良間村	62	6	17	85	7	0	92
竹富町	685	33	96	814	58	4	876
与那国町	269	10	49	328	24	5	357
都市計	56,072	2,979	31,689	90,740	23,127	13,998	127,865
町村計	13,280	938	7,605	21,823	6,264	4,448	32,535
県計	69,352	3,917	39,294	112,563	29,391	18,446	160,400

注 本表は、沖縄県市町村課の統計資料である。(令和2年7月1日現在)

交通安全教育実施状況（令和2年中）

署別	学齡等		幼児		小学生		中学生		高校生		大学生		一般		高齢者		合計		米軍 (内数)	
	回数	人数	回数	人数	回数	人数	回数	人数	回数	人数	回数	人数	回数	人数	回数	人数	回数	人数	回数	人数
那 覇	9	601	27	4,323					5	563			63	2,807	6	114	110	8,408		
豊見城	15	683	9	970					3	3,104			19	1,139	6	113	52	6,009		
糸 満	15	1,155	16	909	1	66	2	436					13	645	3	86	50	3,297		
与那原	21	1,078	27	1,976	5	2,349	1	932					40	1,745	12	312	106	8,329		
浦 添	47	2,196	66	14,378	7	3,707	9	6,700					55	2,909	30	491	214	30,381		
宜野湾	19	1,092	20	6,699					2	1,899			11	935	3	170	55	10,795		
沖 縄	37	2,469	37	3,880					2	1,094	1	150	109	1,313	31	264	217	9,170		
嘉手納	4	275	3	337	1	822	1	201	35	183	20	1,116	17	865			81	3,799		
うるま	2	78	17	1,192	3	114	5	1,873					7	416	4	96	38	3,769		
石 川	6	244	15	1,835	5	1,567	1	257					115				27	4,018		
名 護	19	972	40	1,908					1	135			77	1,066	10	173	147	4,254		
本 部	2	86	8	243	1	81	2	473					7	230			20	1,113		
宮古島	15	273	22	842	2	34	8	561					110	2,737	26	384	183	4,831		
八重山	20	627	47	3,339	8	1,736	3	660					57	1,257	11	73	146	7,692		
かりゆし 隊	102	5,928	65	4,866									1	1,185	2	75	170	12,054		
合 計	333	17,757	419	47,697	33	10,476	45	18,888	36	333	589	19,615	161	3,216	1,616	117,982				