

平成30年版



# 交通白書

## 交通ルール

美ら島2019



プロゴルファー  
新垣比菜

### 守る心に 事故はなし



沖縄県警察・(公財)沖縄県交通安全協会連合会

# 沖 縄 県 警 察

**= 令和元年 =**

**◎年間スローガン**

交通ルール 守る心に 事故はなし

**◎交通安全年間スローガン**

☆運転者(同乗者を含む)に対するもの

チャイルドシート ちいさなVIPの 指定席

☆歩行者・自転車利用者に対するもの

危険だよ スマホに夢中の その君

☆こどもの交通事故防止に関するもの

とび出さない いったんとまって みぎひだり

**交通白書（平成30年版）**

**編集 沖縄県警察本部交通部交通企画課**

**〒900-0021**

**沖縄県那覇市泉崎1丁目2番2号**

**電話番号 098-862-0110**

**（内線 5051・5052）**

# は し が き

平成30年中の本県の交通事故（人身事故）は、

発生件数 4,435件（前年比 -733件）（増減率 -14.2%）

死者数 38人（前年比 - 6人）（増減率 -13.6%）

負傷者数 5,318人（前年比 -827人）（増減率 -13.5%）

で、前年に比べ、発生件数、死傷者数ともに減少し、平成24年以降7年連続で減少したほか、統計史上2番目に少ない死者数となりました。

これらの交通事故の多くは、追突や出会い頭、右左折事故によるもので、交通事故全体の約7割を占めています。

特徴としましては、

① 交通事故に占める飲酒絡み事故の構成率が高い（全国平均の約2.1倍）

② 死傷者に占める二輪車乗車中の構成率が高い（全国ワースト5）

③ 若年者（16歳～24歳）関連事故の構成率が、全事故の約3割

④ 交差点事故の構成率が、全事故の約5割

などが挙げられます。

特に飲酒絡み事故は、平成21年10月に制定された「沖縄県飲酒運転根絶条例」に基づき関係機関・団体、事業所、交通ボランティア等の様々な取組を連携して推進した結果、人身事故に占める飲酒絡みの人身事故の構成率が2年連続で全国ワーストを脱却するに至りました。

しかしながら、人身事故に占める飲酒絡み事故の構成率は全国平均の約2.1倍と高い水準で推移しており、依然として厳しい現状にあります。

こうした状況を踏まえ、沖縄県警察としましては、「日本一交通安全な沖縄県」を実現するため、平成31年の交通警察活動の重点を

**飲酒運転根絶及び交通事故抑止対策の推進**

と定め、

**「交通ルール 守る心に 事故はなし」**

を年間スローガンに掲げ、飲酒絡みの事故や二輪車・若年者の事故、高齢者の事故等の総合的な交通事故抑止対策を定めた

**交通事故抑止総合プラン「美ら島2019」**

に基づいて、県や市町村、交通関係機関・団体と連携を強化して

**「飲酒運転をしない させない 許さない社会環境づくり」**

などの各種交通事故抑止対策を積極的に推進しているところであります。

県民の皆様には、交通事故のない安全で安心な交通社会を実現するために、交通ルールを遵守し、正しい交通マナーを実践して交通事故防止に努めていただきますようお願いいたします。

令和元年8月

沖縄県警察本部交通部

## 用語の意味

本書における用語の意味は、下記のとおりである。

- 1 「交通事故」とは、道路交通法第2条第1項第1号に規定する道路において、車両、路面電車及び列車の交通によって起こされた事故で、人の死亡又は負傷を伴うもの（人身事故）並びに物損事故をいう。  
※本書では、人身事故を交通事故と表現しています。
- 2 「死亡」（「死者」）とは、交通事故によって、発生から24時間以内に亡くなった場合（人）をいう。
- 3 「重傷」（「重傷者」）とは、交通事故によって負傷し、1箇月（30日）以上の治療を要する場合（人）をいう。
- 4 「軽傷」（「軽傷者」）とは、交通事故によって負傷し、1箇月（30日）未満の治療を要する場合（人）をいう。
- 5 「負傷」（「負傷者」）とは、「重傷」（「重傷者」）と「軽傷」（「軽傷者」）の合計をいう。
- 6 「第1当事者」とは、最初に交通事故に関与した車両等の運転者又は歩行者のうち、当該交通事故における過失が重い者をいい、また同程度の場合には被害が軽い者をいう。
- 7 「事故類型」とは、事故を当事者の種類（人または車両）によって類型化し、次いで当事者の事故時の行動等（動き、位置、衝突物等）によって更に細かく分類したものである。
- 8 「状態」とは、当事者の事故時の状態（自動車運転中、自動車同乗中、歩行中等）をいう。  
また「乗車（用）中」とは、運転中と同乗中の合計をいう。
- 9 「昼」とは、日の出から日没までの間をいう。  
「昼明」は、日の出から1時間以内の範囲、「昼暮」は日の入前の1時間以内の範囲をいう。
- 10 「夜」とは、日没から日の出までの間をいう。  
「夜暮」は、日の入後の1時間以内の範囲、「夜明」は日の出前の1時間以内の範囲をいう。
- 11 「歩行者」とは、道路上を歩行中、又は走行中の人をいう。  
（道路作業中の者、路上遊戯中の者、路上にたたずんでいる者も含む）
- 12 「若年者」とは、年齢が16歳～24歳の者をいう。
- 13 「子供」とは、中学生以下の者をいう。
- 14 「高齢者」とは、年齢が65歳以上の者をいう。
- 15 構成率とは、全体（総計）に占める各項目等の割合をいう。
- 16 指数は、平成21年を100とした場合の平成30年の値をいう。

# 目 次

## 第1 沖縄県の交通事故

1 概 況	1
2 交通事故率の全国・九州比較	1
図 1 交通事故情勢の年別推移	4
表 1 隊・署別発生状況、事故率	5
〃 2 月別・日別発生状況	6
〃 3 曜日別・時間別発生状況	7
〃 4 昼夜別・天候別発生状況	8
〃 5 隊・署別、市町村別発生状況	9
〃 6 市町村別人口1万人当たりの事故率	11
〃 7 路線別・事故別・死傷別発生状況	12
〃 8 事故類型別発生状況	13
〃 9 違反別・用途別発生状況	14
〃 10 違反別・車両形状別発生状況	16
〃 11 違反別・車種別等発生状況	18
〃 12 違反別発生状況	20
〃 13 車種別等発生状況	21
〃 14 用途別発生状況	22
〃 15 車両形状別発生状況	22
〃 16 通行目的別発生状況	23
〃 17 死傷者の状態別・年齢層別発生状況	24
〃 18 自体防護別・加害部位別死傷者数	25
〃 19 第1当事者の居住市町村別発生状況	26
〃 20 第1当事者の行動類型別発生状況	27
〃 21 第1当事者の職業別・用途別発生状況	28
〃 22 第1当事者の職業別・車両形状別発生状況	29
〃 23 第1当事者の年齢（層）別発生状況	30
〃 24 第1当事者の運転資格別発生状況	31
〃 25 第1当事者の運転免許経過年数別発生状況	31
〃 26 隊・署別、月別発生状況	32
〃 27 隊・署別、路線別・区間別・時間別発生状況	33
〃 28 隊・署別、路線別・区間別発生状況	48
〃 29 第1当事者の年齢層別・違反別発生状況	63
〃 30 隊・署別、第1当事者の年齢層別発生状況	65
〃 31 隊・署別、第1当事者の職業別発生状況	66
〃 32 隊・署別、第1当事者の男女別発生状況	70
〃 33 隊・署別、第1当事者の車種別発生状況	70
〃 34 隊・署別、第1当事者の用途別発生状況	73
〃 35 隊・署別、第1当事者の車両形状別発生状況	74
〃 36 隊・署別、第1当事者の通行目的別発生状況	75
〃 37 隊・署別、第1当事者の違反別発生状況	77
〃 38 隊・署別、第1当事者の選任事業所別発生状況	79
〃 39 隊・署別、第1当事者の飲酒状況別発生状況	79

	」 40	隊・署別、第1当事者の運転資格別発生状況	79
	」 41	隊・署別、第1当事者の運転免許取得経過年数別発生状況	80
	」 42	隊・署別、第1当事者の自体防護着用別発生状況	81
	」 43	隊・署別、第1当事者の行動類型別発生状況	81
	」 44	隊・署別、時間帯別発生状況	83
	」 45	隊・署別、路線別発生状況	83
	」 46	隊・署別、昼夜別・曜日別発生状況	84
	」 47	隊・署別、天候別・地形別発生状況	85
	」 48	隊・署別、第1当事者の道路形状別発生状況	86
	」 49	隊・署別、第1当事者の道路線形別発生状況	87
	」 50	隊・署別、路面状態別発生状況	88
	」 51	隊・署別、信号機状態別発生状況	88
	」 52	隊・署別、車道幅員別発生状況	88
	」 53	隊・署別、特殊事故別発生状況	89
	」 54	隊・署別、歩車道等区分別発生状況	91
	」 55	隊・署別、中央分離帯施設等別発生状況	91
	」 56	隊・署別、事故類型別発生状況	92
	」 57	隊・署別、第1当事者の速度規制別発生状況	94
	」 58	隊・署別、第1当事者の危険認知速度別発生状況	95
	」 59	隊・署別、交番等別交通事故発生状況	97
	」 60	沖縄県の交通事故、自動車保有台数、人口、運転免許保有者数、道路実延長の推移	99
3		交通死亡事故	100
	(1)	概況	100
	(2)	死者数の少ない県、減少数の多い県、減少率の高い県	100
	表 1	沖縄・九州・全国の交通事故死者数	100
	」 2	隊・署別、死亡事故発生状況	100
	」 3	月別・学齢別死者数	101
	」 4	月別・状態別死者数	101
	」 5	曜日別・死亡事故発生状況	101
	」 6	時間別・昼夜別死亡事故発生状況	102
	」 7	市町村別死亡事故発生状況	103
	」 8	道路別・署別死亡事故発生状況	104
	」 9	道路形状別・線形別死亡事故発生状況	106
	」 10	事故類型別・状態別死亡事故発生状況	106
	」 11	車種別死亡事故発生状況	107
	」 12	用途別死亡事故発生状況	108
	」 13	年齢層別死者数	108
	」 14	状態別死者数	109
	」 15	第1当事者の違反別死亡事故発生状況	110
	」 16	第1当事者の運転免許経過年数別死亡事故発生状況	111
	」 17	第1当事者の通行目的別死亡事故発生状況	111
	」 18	所属別、市町村別・年別死亡事故発生状況	112
	図 1	交通死亡事故発生地点図	113
	表 19	交通死亡事故一覧	114

4	交通三悪による事故	115
図 1	交通三悪による事故の年別推移	115
表 1	交通三悪による死亡事故の推移	116
〃 2	交通三悪による事故の推移	117
〃 3	交通三悪の事故曜日別発生状況	118
〃 4	交通三悪の事故時間帯別発生状況	118
〃 5	交通三悪の事故類型別発生状況	118
〃 6	交通三悪の事故車種別発生状況	119
〃 7	交通三悪の事故年齢層別発生状況	119
〃 8	交通三悪の事故職業別発生状況	119
5	飲酒絡みの事故	120
図 1	飲酒絡み事故の年別推移	120
〃 2	飲酒絡み事故の構成率の推移	121
〃 3	飲酒絡み死亡事故の構成率の推移	121
表 1	第 1 当事者の飲酒有無別人身事故発生件数の推移	122
〃 2	曜日別・時間帯別飲酒絡み事故の発生状況	122
〃 3	第 1 当事者年齢層別の飲酒絡み事故の発生状況	122
〃 4	隊・署別、飲酒絡み事故発生状況	123
6	若年者の事故	124
図 1	若年者の事故年別推移	124
表 1	隊・署別、若年者が第 1 当事者の事故発生状況	125
〃 2	隊・署別、若年者の関連事故発生状況	126
〃 3	若年者が第 1 当事者の事故違反別発生状況	127
〃 4	若年者の関連事故曜日別発生状況	128
7	子供の事故	129
図 1	子供の事故年別推移	129
〃 2	子供の事故時間帯別発生状況	130
表 1	子供の事故曜日別・時間帯別死傷者数	131
〃 2	子供の事故地形別・形状別・線形別発生状況	132
〃 3	子供の事故類型別・学齢別死傷者数	133
〃 4	子供の事故自体防護別死傷者数	133
〃 5	子供の事故状態別死傷者数	134
〃 6	子供が関連した歩行者の事故違反別発生状況	134
〃 7	子供の事故自宅からの距離別・学齢別死傷者数	135
〃 8	小・中学生が第 1 当事者の事故発生状況	135
8	高齢者の事故	136
図 1	高齢者の事故年別推移	136
〃 2	高齢者の事故時間帯別発生状況	137
表 1	高齢者の事故曜日別発生状況	138
〃 2	高齢者の事故地形別・形状別・線形別発生状況	138
〃 3	高齢者の事故類型別発生状況	139
〃 4	高齢者の事故状態別死傷者数	139
〃 5	高齢歩行者が関連した事故の違反別発生状況	140
〃 6	高齢者が第 1 当事者の事故車種別発生状況	141
〃 7	高齢者が第 1 当事者の事故違反別発生状況	142

9	高校生の事故	144
図 1	高校生の事故年別推移	144
〃 2	高校生の事故時間帯別発生状況	145
表 1	高校生の事故曜日別発生状況	146
〃 2	高校生の事故地形別・形状別・線形別発生状況	146
〃 3	高校生の事故類型別発生状況	147
〃 4	高校生の事故状態別死傷者数	148
〃 5	高校生の事故二輪車乗車中の死傷者数	148
〃 6	高校生が第1当事者の事故発生状況	149
〃 7	高校生が第1当事者の事故車種別発生状況	149
〃 8	高校生が第1当事者の事故違反別発生状況	149
10	歩行者の事故	150
図 1	歩行者の事故年別推移	150
表 1	歩行者の事故月別発生状況	151
〃 2	歩行者の事故時間帯別・曜日別死傷者数	151
図 2	歩行者の事故時間帯別発生状況	152
表 3	歩行者の事故道路別発生状況	153
〃 4	歩行者の事故地形別・形状別・線形別発生状況	154
〃 5	歩行者の事故違反別発生状況	155
〃 6	歩行者が関連した事故の相手車両の違反別発生状況	156
11	二輪車の事故	158
図 1	二輪車の事故年別推移	158
表 1	二輪車の関連事故発生状況	159
〃 2	二輪車の事故地形別・形状別・線形別発生状況	159
〃 3	二輪車の事故年齢(層)別・排気量別発生状況	160
〃 4	二輪車の事故乗車中の死傷者数	161
〃 5	二輪車が第1当事者の事故発生状況	161
〃 6	二輪車が第1当事者の事故曜日別・時間帯別発生状況	161
〃 7	二輪車が第1当事者の事故道路別・事故類型別発生状況	162
〃 8	二輪車が第1当事者の事故年齢層別・通行目的別発生状況	163
〃 9	二輪車が第1当事者の事故職業別発生状況	164
〃 10	二輪車が第1当事者の事故排気量別・違反別発生状況	165
〃 11	二輪車が第1当事者の事故二輪車種別・運転免許経過年数別発生状況	167
〃 12	二輪車乗車中死傷者の損傷部位別・ヘルメット着用有無別発生状況	167
12	自転車の事故	168
図 1	自転車の事故年別推移	168
表 1	自転車の事故曜日別発生状況	169
〃 2	自転車の事故地形別・形状別・線形別発生状況	169
〃 3	自転車の事故学齢別・年齢層別発生状況	170
〃 4	自転車の事故違反別発生状況	171
〃 5	自転車が第1当事者の事故違反別発生状況	173
<b>第2 全国交通事故</b>		
	交通事故発生状況	175
表 1	都道府県別交通事故発生状況	176
〃 2	月別交通事故発生状況	178

〃 3	死亡事故の事故類型別・状態別・年齢層別・車種別・違反別発生状況	179
〃 4	曜日別・時間帯別死亡事故件数	182
〃 5	曜日別・地形別死亡事故件数	182
〃 6	曜日別・道路形状別死亡事故件数	182
〃 7	全国・九州各県の人口、運転免許保有者数、自動車台数、道路実延長と事故率	183
〃 8	都道府県別自動車保有台数、人口、世帯数、運転免許保有者数	184
〃 9	全国の交通事故年別推移	185

### 第3 交通指導取締り

1	交通違反取締りの状況	187
2	主な交通違反の取締り	187
3	少年の交通違反	187
4	暴走行為等の取締り	187
表 1	道路交通法違反等取締り状況	188
〃 2	違反別、所属別道路交通法違反等取締り状況	189
〃 3	違反別、車両別道路交通法違反等取締り状況（反則・非反則）	190
〃 4	月別、所属別道路交通法違反取締り状況（反則・非反則）	191
〃 5	道路交通法違反別、反則、非反則等、少年別取締り状況	192
〃 6	駐車違反取締り年別推移状況	193
〃 7	居住地別飲酒運転検挙者数	194
〃 8	暴走族等の検挙状況等	195
〃 9	ひき逃げ事件発生検挙状況	196
〃 10	ひき逃げ事件月別発生検挙状況	196
〃 11	ひき逃げ事件各署別発生検挙状況	197
〃 12	ひき逃げ事件車種別検挙状況	198
〃 13	ひき逃げ事件道路別発生検挙状況	198
〃 14	ひき逃げ事件時間帯別発生状況	199
〃 15	ひき逃げ事件被疑者の職業調べ	200
〃 16	ひき逃げ事件被疑者の年齢調べ	200
〃 17	ひき逃げ事件検挙所要日数調べ	200

### 第4 交通反則通告制度の適用状況

1	交通反則事件告知状況	201
2	交通反則通告状況	201
3	反則金納付状況	201

### 第5 運転免許

1	運転免許の概況	203
2	運転免許証の交付状況	203
3	運転免許試験の実施状況	203
4	運転適性相談状況	204
5	行政処分状況	204
6	教習所関係	205
7	運転者教育の状況	205
図 1	運転免許保有者数（免許人口）の推移	209
表 1	運転免許保有者数（沖縄・全国・九州との比較）	210
図 2	年齢層別・男女別運転免許保有者数	211
〃 3	年別運転免許保有者数の推移	212

表 2	運転免許現在数の免許種別・男女別前年比較	213
〃 3	運転免許証交付状況	214
〃 4	新規免許男女別交付状況	214
〃 5	新規免許男女別・種類別交付状況	214
〃 6	亡失・滅失等を理由とする再交付状況	215
〃 7	運転免許学科試験実施状況	216
図 4	年別学科試験の推移（仮免許を除く）	217
表 8	運転免許技能試験実施状況	218
図 5	年別技能試験の推移（仮免許を除く）	219
表 9	行政処分（執行）状況	220
〃 10	行政処分執行状況（年別推移）	221
〃 11	意見聴取実施状況	222
〃 12	指定自動車教習所検定実施状況	223
<b>第6 交通規制、安全施設</b>		
1	交通規制の実施状況	225
2	交通安全施設の設置状況	225
表 1	一般道路の交通規制実施状況	226
〃 2	高速道路等（高速自動車国道・自動車専用道路）の交通規制等実施状況	228
〃 3	交通安全施設整備状況	229
〃 4	パーキング・メーター等の設置状況	230
〃 5	警察署別交通信号機設置状況	231
〃 6	市町村別交通信号機設置状況	232
<b>第7 安全運転管理者等の選任状況等</b>		
1	制度の概要	233
2	安全運転管理者等の選任基準	233
3	安全運転管理者等の資格要件	234
4	選任・解任の届出	234
表 1	安全運転管理者等を置く事業所等	235
〃 2	安全運転管理者等を置く事業所等の業種別状況	235
〃 3	安全運転管理者の資格要件	236
〃 4	副安全運転管理者の資格要件	236
〃 5	安全運転管理者協議会組織の結成状況	236
〃 6	安全運転管理者等を置く事業所等の規模状況	237
〃 7	安全運転管理者等の選任・解任状況	237
<b>第8 参考資料</b>		
1	沖縄県の人口	239
2	沖縄県の道路現況総括表（現道 + 旧道）	240
3	自動車保有台数	241
4	沖縄県の1人当たり車両台数の年別推移	243
5	市町村別・車種別車両台数	244
6	市町村別二輪車保有台数	252
7	交通安全教育実施状況（平成30年中）	253

# 第 1

## 沖縄県の交通事故

# 第1 沖縄県の交通事故

## 1 概況

平成30年中、交通人身事故は4,435件発生し、38人が死亡、5,318人が負傷（重傷576人）した。前年と比べ、人身事故は733件減少、死亡事故は4件、死者数は6人減少した。

年別等	発生件数		死者	負傷者	
		死亡事故			重傷者
平成30年	4,435	37	38	5,318	576
平成29年	5,168	41	44	6,145	647
増減数	-733	-4	-6	-827	-71
増減率	-14.2	-9.8	-13.6	-13.5	-11.0

## 2 交通事故率の全国・九州比較

沖縄県の交通事故死者数は、全国で11番目に少なく、交通人身事故発生件数は19番目に少ない。以下、平成30年中に発生した交通人身事故の全国・九州との比較は、次のとおりである。

### (1) 人口10万人当たりの事故率

死者、負傷者は、全国・九州より低い。

区 分	人口10万人当たりの事故率	
	死 者	負 傷 者
沖 縄 県	2.62	367.27
九 州	3.05	599.45
全 国	2.79	415.88

注 人口は総務省推計人口による。(平成30年10月1日現在)

### (2) 自動車1万台当たりの事故率

死者、負傷者とも全国・九州より低い。

区 分	自動車1万台当たりの事故率	
	死 者	負 傷 者
沖 縄 県	0.30	41.36
九 州	0.36	70.87
全 国	0.39	57.50

注 自動車台数は国土交通省統計資料による。(平成30年12月末現在)

注 原付自転車・小型特殊車両台数は総務省統計資料による。(平成30年7月1日現在)

## (3) 運転免許保有者1万人当たりの事故率

死者、負傷者は、全国・九州より低い。

区 分 県別等	運転免許保有者1万人当たりの事故率	
	死 者	負 傷 者
沖 縄 県	0.40	56.29
九 州	0.46	90.46
全 国	0.43	63.88

注 運転免許保有者数は警察庁運転免許課資料による。(平成30年12月末現在)

## (4) 道路実延長1,000km当たりの事故率

死者、負傷者とも全国・九州より高い。

区 分 県別等	道路実延長1,000km当たりの事故率	
	死 者	負 傷 者
沖 縄 県	4.67	653.24
九 州	2.62	513.65
全 国	2.89	429.65

注 道路実延長距離は国土交通省資料による。(平成29年4月1日現在)

## (5) 交通三悪の事故率

全事故のうち、酒酔い運転の構成率は、全国より低く、九州と同率、最高速度違反の構成率は、全国・九州より低い。

無免許運転（内数）の構成率は全国・九州より高い。

沖縄県の酒酔い運転、最高速度違反と無免許運転による死亡事故はない。

事故別等	違反別	発生件数	酒酔い運転		最高速度違反		無免許運転	
			発生件数	構成率	発生件数	構成率	発生件数	構成率
全 事 故	沖 縄 県	4,435	1	0.02	1	0.02	26	0.59
	九 州	67,753	13	0.02	17	0.03	217	0.32
	全 国	430,601	126	0.03	401	0.09	1,775	0.41
死 亡 事 故	沖 縄 県	37						
	九 州	427	3	0.70	4	0.94	2	0.47
	全 国	3,449	12	0.35	133	3.86	50	1.45

注 無免許運転は他の違反の内数である。

- (6) 二輪車・原付自転車乗車中の死傷率  
死者、負傷者ともに全国・九州より高い。

区分 県別等	二輪車運転・同乗中			
	死 者		負 傷 者	
	人 数	率	人 数	率
沖 縄 県	7	18.4	981	18.4
九 州	72	16.5	7,685	9.0
全 国	613	17.4	53,828	10.2

- (7) 未成年者の死傷率  
15歳以下の負傷者及び16～19歳の死者、負傷者は全国・九州より高い。  
15歳以下の死者はなし。

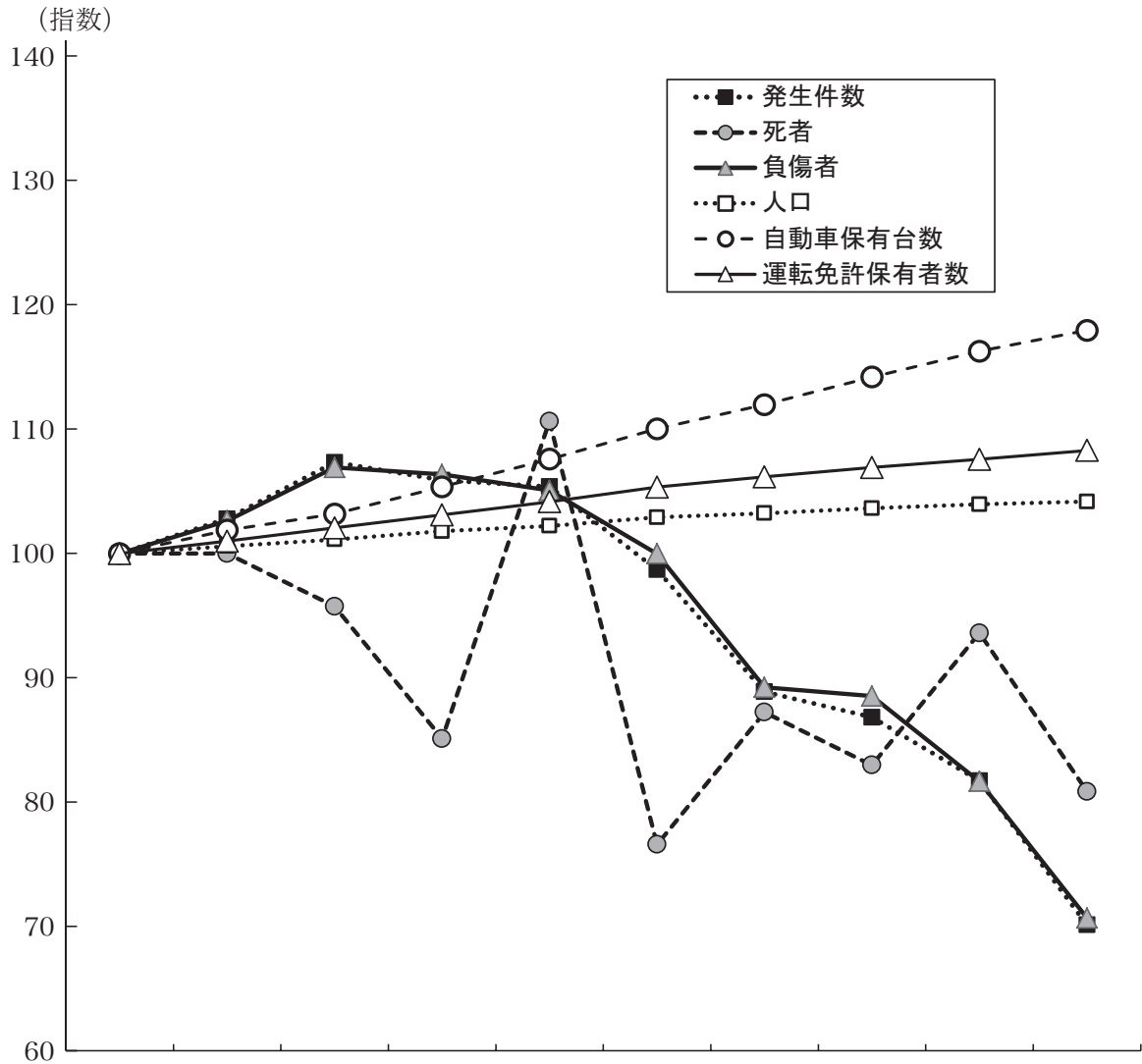
年齢層別 県別等	15 歳 以 下				16 歳 ～ 19 歳			
	死 者		負 傷 者		死 者		負 傷 者	
	人 数	率	人 数	率	人 数	率	人 数	率
沖 縄 県			451	8.48	3	7.89	336	6.32
九 州	9	2.06	5,876	6.85	17	3.89	4,262	4.97
全 国	79	2.24	34,735	6.61	121	3.43	27,971	5.32

- (8) 高齢者の死傷率  
65～74歳の死者、負傷者及び75歳以上の負傷者は全国・九州より低い。  
75歳以上の死者は全国・九州より高い。

年齢層別 県別等	65 歳 ～ 74 歳				75 歳 以 上			
	死 者		負 傷 者		死 者		負 傷 者	
	人 数	率	人 数	率	人 数	率	人 数	率
沖 縄 県	5	13.16	421	7.92	15	39.47	258	4.85
九 州	84	19.22	8,514	9.92	168	38.44	5,210	6.07
全 国	676	19.14	50,962	9.69	1,290	36.52	33,694	6.41

図1

交通事故情勢の年別推移（平成21年～平成30年）



年別 区分	平成21年	平成22年	平成23年	平成24年	平成25年	平成26年	平成27年	平成28年	平成29年	平成30年
交通事故	発生件数 (指数)	6,324 (100)	6,501 (103)	6,788 (107)	6,697 (106)	6,664 (105)	6,242 (99)	5,621 (89)	5,491 (87)	5,168 (82)
	死者 (指数)	47 (100)	47 (100)	45 (96)	40 (85)	52 (111)	36 (77)	41 (87)	39 (83)	44 (94)
	30日死者	13	11	10	16	11	7	14	9	10
	負傷者 (指数)	7,524 (100)	7,722 (103)	8,045 (107)	8,003 (106)	7,906 (105)	7,523 (100)	6,714 (89)	6,661 (89)	6,145 (82)
人口 (指数)	1,397,812 (100)	1,406,176 (101)	1,413,583 (101)	1,422,938 (102)	1,428,817 (102)	1,438,472 (103)	1,443,123 (103)	1,448,656 (104)	1,453,208 (104)	1,456,122 (104)
自動車保有台数 (指数)	981,133 (100)	999,558 (102)	1,012,377 (103)	1,033,795 (105)	1,055,604 (108)	1,079,579 (110)	1,098,704 (112)	1,120,414 (114)	1,140,887 (116)	1,159,132 (118)
運転免許保有者数 (指数)	872,360 (100)	881,007 (101)	890,345 (102)	899,432 (103)	908,737 (104)	918,948 (105)	926,246 (106)	932,705 (107)	938,415 (108)	944,701 (108)

注1 人口は、住民基本台帳による。

2 自動車保有台数には、排気量125CC以下の原付一種・原付二種・小型特殊車両は含まない。(各年12月末現在)

3 運転免許保有者数は、警察本部運転免許課の資料による。(各年12月末現在)

4 30日死者とは、交通事故発生から24時間経過後30日以内に交通事故が原因で死亡した場合をいう。

表1

## 隊・署別発生状況、事故率

区 分	署 別	交機隊	那覇	豊見城	糸満	与那原	浦添	宜野湾	沖繩	嘉手納	うるま	石川	名護	本部	宮古島	八重山	計
発生件数 (A)		34	1,031	221	192	274	545	393	771	113	227	145	210	42	137	100	4,435
死者数 (B)			3	1	1	1	3	2	8		5	4	2	3	5		38
負傷者数 (C)		54	1,184	263	223	334	620	467	937	133	268	210	297	51	161	116	5,318
死亡事故件数 (D)			3	1	1	1	3	2	8		5	4	2	2	5		37
人口 (E)			269,484	125,559	91,692	101,384	148,099	117,633	185,641	54,505	98,463	51,356	72,148	29,999	55,286	54,873	1,456,122
自動車台数 (F)			195,846	54,944	70,458	77,384	117,293	86,927	135,386	45,451	94,947	26,398	59,509	39,846	48,859	45,029	1,098,277
道路実延長 (km) (G)			899	168	541	545	302	288	618	190	559	305	873	701	1,276	821	8,141
交通地域警察官 (実員) (H)		23.8	153.3	38.8	30.3	31.8	58.1	48.3	80.5	24.3	33.2	27.3	36.2	15.9	29.2	27.2	658.5
死亡事故率 ( $\frac{D}{A} \times 100$ )			0.29	0.45	0.52	0.36	0.55	0.51	1.04		2.20	2.76	0.95	4.76	3.65		0.83
人口1万人当たり死者 ( $\frac{B}{E} \times 1万$ )			0.11	0.08	0.11	0.10	0.20	0.17	0.43		0.51	0.78	0.28	1.00	0.90		0.26
人口1万人当たり負傷者 ( $\frac{C}{E} \times 1万$ )			43.94	20.95	24.32	32.94	41.86	39.70	50.47	24.40	27.22	40.89	41.17	17.00	29.12	21.14	36.52
自動車1万台当たり死者 ( $\frac{B}{F} \times 1万$ )			0.15	0.18	0.14	0.13	0.26	0.23	0.59		0.53	1.52	0.34	0.75	1.02		0.35
自動車1万台当たり負傷者 ( $\frac{C}{F} \times 1万$ )			60.46	47.87	31.65	43.16	52.86	53.72	69.21	29.26	28.23	79.55	49.91	12.80	32.95	25.76	48.42
自動車保有率 ( $\frac{F}{E} \times 100$ )			72.7	43.8	76.8	76.3	79.2	73.9	72.9	83.4	96.4	51.4	82.5	132.8	88.4	82.1	75.4
道路実延長1000km当たり死者 ( $\frac{B}{G} \times 1000$ )			3.34	5.95	1.85	1.83	9.93	6.94	12.94		8.94	13.11	2.29	4.28	3.92		4.67
道路実延長1km当たり自動車台数 ( $\frac{F}{G}$ )			217.8	327.0	130.2	142.3	389.7	301.8	219.1	239.2	169.9	86.6	68.2	56.8	38.3	54.8	134.9
警察官1人当たり事故率 ( $\frac{A}{H}$ )		1.43	6.72	5.70	6.33	8.61	9.38	8.13	9.58	4.64	6.84	5.30	5.81	2.64	4.70	3.68	6.74

注1 人口は、住民基本台帳による。(平成30年1月1日現在)

2 自動車台数は、沖縄総合事務局陸運事務所の業務概況の資料による。(平成30年3月末現在、使用者の所在地が不明等の台数は含まれない。)

3 道路実延長距離は、沖縄県土木建築部道路施設現況調査による。(平成29年4月1日現在)

4 交通地域警察官は、平成30年中、交通取締りに従事する警察官の月平均数である。

5 交通機動隊は市町村を管轄しないため、人口当たり・自動車台数当たり等事故率は対象外とした。

6 那覇市及びうるま市の自動車台数と道路実延長距離は、管轄別の統計資料がないため那覇署及びうるま署すべて計上した。

表2

## 月別・日別発生状況

月別	日別 区分	日別																															合計	
		1	2	3	4	5	6	7	8	9	10	11	12	13	14	15	16	17	18	19	20	21	22	23	24	25	26	27	28	29	30	31		
1月	発生	4	10	10	10	12	12	13	10	17	10	6	12	7	10	14	12	17	7	16	12	7	16	14	7	8	12	9	8	9	14	11	336	
	死者								1											1													2	
	重傷者		4	4	4	1	2	3		4			1			1	1			2	1	1	4	2		1	2				1	39		
	軽傷者	5	7	10	13	11	11	15	12	18	11	7	12	10	12	16	14	24	10	16	12	9	13	13	7	9	11	10	11	10	18	10	367	
2月	発生	14	13	6	10	21	14	14	7	15	7	8	11	17	26	11	22	11	12	15	17	24	17	16	8	8	19	14	14			391		
	死者																				1	1				1						3		
	重傷者	2	2	2	1	4	3	4	1	2		1	2	1	4	2	3	1	5	3	1		1	3	1		2	1	1			53		
	軽傷者	17	16	4	10	19	11	12	6	13	10	8	15	20	26	12	21	13	12	15	23	27	15	15	8	8	20	15	19			410		
3月	発生	9	11	12	4	14	14	17	19	12	13	18	13	14	14	12	24	10	8	18	11	10	12	13	11	10	18	7	17	13	11	5	394	
	死者	2																		1						1		1				5		
	重傷者		2			3	3	2	2		3	2	1	1	1	1	4		2	2		3		2	3	2	5		1	3	2	1	51	
	軽傷者	7	9	14	4	11	12	17	19	18	17	20	12	15	18	14	24	11	8	18	13	10	16	13	12	10	15	8	19	10	10	6	410	
4月	発生	12	8	14	14	12	14	13	6	17	10	21	22	10	17	7	12	20	14	13	9	16	11	7	13	10	17	9	11	8	9		376	
	死者			1						1	1							1															4	
	重傷者	2	5		1	2				2	3			5		1		1	1	1		2	1	1	1	2	2		2	2		36		
	軽傷者	10	8	13	13	11	19	17	9	15	16	18	24	13	13	10	12	19	18	15	10	20	13	7	14	12	18	7	13	13	8		408	
5月	発生	19	15	14	14	9	8	13	14	15	15	9	18	12	12	19	15	8	11	14	12	10	11	9	8	13	6	13	8	11	19	6	380	
	死者			1	1					1		1																1					5	
	重傷者	3		1	1	1	2	2	1	3	2		4	2	3	2	5		1	4	1		2		1			3	3	1	2		50	
	軽傷者	20	18	25	12	11	6	18	15	13	13	12	29	22	16	19	12	10	11	11	13	13	9	10	9	18	7	13	9	10	20	8	432	
6月	発生	17	11	18	16	17	17	11	18	7	11	17	7	9	16	17	3	5	11	6	12	11	13	7	10	18	19	9	21	13	7		374	
	死者					1	1																				1						3	
	重傷者	3	3	1	2	3	3	2	3	2		3		1	2	2	1		1	2		2	1		3	1	2		7	1			51	
	軽傷者	19	11	21	14	16	13	9	16	8	18	14	7	8	18	20	3	5	14	5	13	11	13	9	9	18	18	11	18	15	9		383	
7月	発生	3	6	16	6	18	9	13	6	12	7	11	9	14	15	9	13	13	14	14	15	6	7	14	20	13	13	7	13	11	10	20	357	
	死者													1			1			1											1		4	
	重傷者	2		1				3	1			3	1		2	1	2		4	1	1			3	2		1			1	4	1	34	
	軽傷者	2	6	17	7	30	10	12	6	16	10	10	8	16	17	11	14	17	11	13	15	7	11	11	20	18	14	8	19	10	9	18	393	
8月	発生	17	11	21	16	12	13	9	14	6	18	15	5	12	14	24	13	18	12	16	10	8	12	15	11	14	17	6	17	11	15	13	415	
	死者																																	0
	重傷者	2	1	2	5	2	1	3	2	1	2	2		7	4	4	2	2	3	4		1	1	2			5	2	2	2	1	2	67	
	軽傷者	17	11	20	18	11	19	8	19	8	17	15	5	15	13	24	13	20	12	20	10	7	13	15	17	15	16	6	16	11	16	14	441	
9月	発生	9	12	10	12	23	15	18	15	8	15	16	13	14	15	10	9	6	14	11	14	14	11	10	11	13	7	12	8		9		354	
	死者							2																										2
	重傷者	2	2	1		1		3	1			3	1	3			2		2		1	1	3		2	1	1	4	1		2		37	
	軽傷者	12	12	10	14	30	22	17	18	12	16	15	13	13	16	19	12	7	15	16	13	15	14	13	14	14	8	8	7		14		409	
10月	発生	11	16	11	11	3	8	9	7	15	12	13	10	7	6	12	12	19	14	14	14	11	9	11	10	15	19	12	5	10	10	11	347	
	死者									3																				1			4	
	重傷者			4	1	1		1	1	1	4	1		2	1	2	2	3	3	6	5	4	3		3			3	1		2	2	56	
	軽傷者	15	19	8	12	2	8	8	7	19	7	13	18	7	5	11	13	18	12	8	15	10	9	16	8	23	22	10	5	12	7	12	359	
11月	発生	6	19	9	13	8	10	14	17	15	10	8	14	7	13	12	16	14	18	11	15	6	14	6	17	11	7	14	13	8	6		351	
	死者												1																					2
	重傷者	1	2		2		2	1	2	4	2	1	2	2	2	2	2	1	1		3	1		2	3		2	2	1	1	2		46	
	軽傷者	7	20	11	13	9	9	15	16	15	8	9	12	5	11	13	15	16	21	12	12	5	18	4	23	13	6	12	19	7	5		361	
12月	発生	11	5	14	13	19	13	14	14	7	12	13	7	10	12	6	17	13	16	11	15	19	17	9	8	8	12	8	7	10	7	13	360	
	死者				1												2																	4
	重傷者	1	1	2	3	2	2	3	2	3	1	2	2	2	3	2	1	1	7	1	2		2	2	1			2	1	1	2	2	56	
	軽傷者	12	4	14	9	18	12	18	14	7	14	14	7	8	11	5	14	12	10	11	14	23	25	14	9	10	13	8	6	14	5	14	369	
合計	発生	132	137	155	139	168	147	158	147	146	140	155	141	133	170	153	168	154	151	159	156	142	150	131	134	141	166	120	142	104	117	79	4,435	
	死者	2	0	2	2	0	1	3	1	2	3	1	2	1	0	0	3	1	0	2	1	1	1	0	1	1	3	1	0	1	1	1	38	
	重傷者	18	22	18	20	20	18	27	16	22	14	21	14	21	27	19	25	9	29	26	16	13	19	17	20	6	22	19	18	12	19	9	576	
	軽傷者	143	141	167	139	179	152	166	157	162	157	155	162	152	176	174	167	172	154	160	163	157	169	140	150	168	168	116	161	112	121	82	4,742	

表3

曜日別・時間別発生状況

曜日	時間別 区分	時 間																							合 計	
		0	1	2	3	4	5	6	7	8	9	10	11	12	13	14	15	16	17	18	19	20	21	22		23
日	発 生	12	10	4	7	6	10	13	12	16	12	30	37	36	41	53	26	33	45	29	25	21	10	18	10	516
	死 者	1					1								2				1							5
	重 傷 者	2	2	2	2	1	1	6	3	2	1	5	4	11	2	4	5		7	2	6	3		5	4	80
	軽 傷 者	12	10	3	5	8	10	8	12	17	11	34	48	36	64	60	28	45	54	31	24	26	11	15	7	579
月	発 生	6	6	3	1	3	7	22	38	51	30	46	31	33	30	32	36	51	49	43	29	22	23	18	11	621
	死 者	2	1			1		1														2				7
	重 傷 者	1		1			2	4	3	9	4	2	6	3	4	5	3	12	3	5	9	8	5	4		93
	軽 傷 者	6	5	2	1	2	6	22	44	52	35	54	35	41	31	32	36	50	57	49	22	15	22	17	12	648
火	発 生	12	5	2	6	4	3	22	54	61	36	34	34	38	23	33	41	65	55	48	39	34	18	19	8	694
	死 者					1	1									1	1				1					5
	重 傷 者	3	1		1	1		5	7	2	3	5	6	6	2	2	5	7	7	3	2	3	7	3		81
	軽 傷 者	10	6	2	5	2	2	18	52	67	36	32	32	41	27	35	43	73	53	50	42	39	15	19	8	709
水	発 生	7	2	6	5	5	8	21	45	61	33	38	29	42	44	33	39	48	56	57	54	25	20	21	9	708
	死 者	1			1			1		1		2			1									1		8
	重 傷 者	3		2	1	1	1	4	5	7	2	8	1	6	7	6	4	5	6	4	7	5	2	1		88
	軽 傷 者	6	2	4	5	5	8	17	44	58	36	35	39	48	50	40	40	55	57	63	54	21	22	21	9	739
木	発 生	2	4	4	4	3	4	15	47	48	30	30	38	37	38	44	35	48	54	41	33	22	24	17	17	639
	死 者			1	1			1				1	1										1		1	7
	重 傷 者				1	1	1	5	2	4	4	2	3	2	6	7	3	5	9	4	2	5	3	5	1	75
	軽 傷 者	2	4	3	2	4	5	13	54	51	29	40	41	44	43	47	41	47	49	48	40	23	25	15	17	687
金	発 生	9	4	2	3	1	6	18	52	47	42	33	33	35	35	38	36	56	85	58	41	31	12	16	7	700
	死 者				1						1		1		1											4
	重 傷 者	1	1	1			2		9	5	2	4	4	4	5	5	4	6	12	7	2	4	1	2		81
	軽 傷 者	11	4	1	3	1	6	24	47	45	48	33	38	40	36	37	35	60	90	61	49	32	18	18	9	746
土	発 生	8	11	4	5	4	8	13	20	26	26	21	41	29	37	45	36	44	37	38	28	25	17	19	15	557
	死 者							1								1										2
	重 傷 者	3	3		1			4	5	2	3	4	8	6	1	3	2	6	3	3	3	7		5	6	78
	軽 傷 者	8	11	4	6	4	10	19	20	32	32	24	51	35	47	48	46	47	39	42	28	26	23	18	14	634
合計	発 生	56	42	25	31	26	46	124	268	310	209	232	243	250	248	278	249	345	381	314	249	180	124	128	77	4,435
	死 者	4	1	1	3	2	2	4	0	1	1	3	2	0	2	4	1	0	0	1	1	2	1	1	1	38
	重 傷 者	13	7	6	6	4	7	28	34	31	19	30	32	38	27	32	26	41	47	28	31	35	18	25	11	576
	軽 傷 者	55	42	19	27	26	47	121	273	322	227	252	284	285	298	299	269	377	399	344	259	182	136	123	76	4,742

表4

昼夜別・天候別発生状況

昼 夜 別	区 分 天候別	発生件数			死 者			重 傷 者			軽 傷 者		
		増減数	増減率		増減数	増減率		増減数	増減率		増減数	増減率	
昼	晴	2,093	-124	-5.6	9	-5	-35.7	269	-4	-1.5	2,280	-99	-4.2
	曇	684	-220	-24.3	4	1	33.3	76	1	1.3	728	-253	-25.8
	雨	450	-80	-15.1	4	3	300.0	36	-9	-20.0	515	-103	-16.7
	霧												
	小計	3,227	-424	-11.6	17	-1	-5.6	381	-12	-3.1	3,523	-455	-11.4
夜	晴	704	-111	-13.6	16	5	45.5	122	-27	-18.1	703	-113	-13.8
	曇	315	-134	-29.8	5	-8	-61.5	52	-21	-28.8	308	-135	-30.5
	雨	189	-64	-25.3		-2	-100.0	21	-11	-34.4	208	-53	-20.3
	霧												
	小計	1,208	-309	-20.4	21	-5	-19.2	195	-59	-23.2	1,219	-301	-19.8
合 計		4,435	-733	-14.2	38	-6	-13.6	576	-71	-11.0	4,742	-756	-13.8

表5

## 隊・署別、市町村別発生状況

隊・署別	区分 市町村別	発生件数				死者	重傷者	軽傷者
		死亡	重傷	軽傷	合計			
交機隊	那覇市				0			
	豊見城市			1	1			1
	浦添市			1	1			1
	宜野湾市				0			
	沖縄市			6	6			7
	うるま市		2		2		6	
	名護市		1	3	4		1	6
	八重瀬町			1	1			1
	南風原町				0			
	西原町			7	7			12
	金武町			1	1			1
	中城村			3	3			3
	北中城村			6	6			11
	宜野座村			2	2			4
小計		0	3	31	34	0	7	47
那覇	那覇市	3	116	909	1,028	3	118	1,062
	久米島町		1	2	3		2	2
	渡嘉敷村				0			
	座間味村				0			
	栗国村				0			
	渡名喜村				0			
	南大東村				0			
	北大東村				0			
	小計	3	117	911	1,031	3	120	1,064
豊見城	那覇市		20	94	114		20	118
	豊見城市	1	11	95	107	1	11	114
	小計	1	31	189	221	1	31	232
糸満	糸満市		15	111	126		15	133
	八重瀬町	1	13	52	66	1	13	62
	小計	1	28	163	192	1	28	195
与那原	南城市	1	14	52	67	1	14	65
	南風原町		15	121	136		16	148
	与那原町		11	60	71		12	79
	小計	1	40	233	274	1	42	292
浦添	浦添市	2	46	374	422	2	46	429
	西原町	1	12	110	123	1	12	133
	中城村				0			
	小計	3	58	484	545	3	58	562

隊・署別	区分 市町村別	発 生 件 数				死 者	重 傷 者	軽 傷 者
		死 亡	重 傷	軽 傷	合 計			
宜野湾	宜野湾市	2	37	302	341	2	38	371
	中城村		4	48	52		4	54
	小計	2	41	350	393	2	42	425
沖 縄	沖 縄 市	8	43	401	452	8	43	496
	北 谷 町		14	182	196		14	239
	北中城村		9	114	123		10	135
	小 計	8	66	697	771	8	67	870
嘉手納	嘉手納町		4	36	40		4	44
	読谷村		13	60	73		13	72
	小 計	0	17	96	113	0	17	116
うるま	うるま市	5	26	196	227	5	27	241
	小 計	5	26	196	227	5	27	241
石 川	うるま市		8	40	48		8	50
	金武町	2	6	28	36	2	6	36
	恩納村	1	3	44	48	1	5	90
	宜野座村	1	6	6	13	1	6	9
	小 計	4	23	118	145	4	25	185
名 護	名 護 市	2	30	162	194	2	31	240
	国頭村		5	4	9		6	7
	大宜味村		2	1	3		7	2
	東 村		1	3	4		1	3
	小 計	2	38	170	210	2	45	252
本 部	本 部 町		6	22	28		6	30
	伊平屋村				0			
	伊是名村		1		1		1	
	今帰仁村	2	1	9	12	3	1	12
	伊 江 村			1	1			1
	小 計	2	8	32	42	3	8	43
宮古島	宮古島市	5	25	107	137	5	27	134
	多良間村				0			
	小 計	5	25	107	137	5	27	134
八重山	石 垣 市		29	68	97		31	82
	竹 富 町		1	2	3		1	2
	与那国町				0			
	小 計	0	30	70	100	0	32	84
合 計		37	551	3,847	4,435	38	576	4,742

表6 市町村別人口1万人当りの事故率

区分 市町村別		人口	発生件数		死者		負傷者	
				事故率		事故率		事故率
沖縄県		1,456,122	4,435	30.5	38	0.3	5,318	36.5
市 部	那覇市	318,944	1,142	35.8	3	0.1	1,318	41.3
	豊見城市	63,655	108	17.0	1	0.2	126	19.8
	糸満市	60,852	126	20.7			148	24.3
	南城市	43,466	67	15.4	1	0.2	79	18.2
	浦添市	113,405	423	37.3	2	0.2	476	42.0
	宜野湾市	97,112	341	35.1	2	0.2	409	42.1
	沖縄市	140,295	458	32.6	8	0.6	546	38.9
	うるま市	122,185	277	22.7	5	0.4	332	27.2
	名護市	62,410	198	31.7	2	0.3	278	44.5
	宮古島市	54,135	137	25.3	5	0.9	161	29.7
	石垣市	48,946	97	19.8			113	23.1
小計		1,125,405	3,374	30.0	29	0.3	3,986	35.4
町 部	久米島町	7,945	3	3.8			4	5.0
	八重瀬町	30,840	67	21.7	1	0.3	76	24.6
	南風原町	38,441	136	35.4			164	42.7
	与那原町	19,477	71	36.5			91	46.7
	西原町	34,694	130	37.5	1	0.3	157	45.3
	北谷町	28,561	196	68.6			253	88.6
	嘉手納町	13,663	40	29.3			48	35.1
	金武町	11,432	37	32.4	2	1.7	43	37.6
	本部町	13,271	28	21.1			36	27.1
	竹富町	4,229	3	7.1			3	7.1
与那国町	1,698							
小計		204,251	711	34.8	4	0.2	875	42.8
村 部	渡嘉敷村	691						
	座間味村	908						
	粟国村	705						
	渡名喜村	376						
	南大東村	1,251						
	北大東村	568						
	中城村	20,521	55	26.8			61	29.7
	北中城村	16,785	129	76.9			156	92.9
	読谷村	40,842	73	17.9			85	20.8
	恩納村	10,240	48	46.9	1	1.0	95	92.8
	宜野座村	5,962	15	25.2	1	1.7	19	31.9
	国頭村	4,825	9	18.7			13	26.9
	大宜味村	3,115	3	9.6			9	28.9
	東村	1,798	4	22.2			4	22.2
	伊平屋村	1,244						
	伊是名村	1,453	1	6.9			1	6.9
	今帰仁村	9,451	12	12.7	3	3.2	13	13.8
	伊江村	4,580	1	2.2			1	2.2
多良間村	1,151							
小計		126,466	350	27.7	5	0.4	457	36.1
合計		1,456,122	4,435	30.5	38	0.3	5,318	36.5

注 人口は、住民基本台帳による。(平成30年1月1日現在)

表7 路線別・事故別・死傷別発生状況

路線別	事故別・死傷別	事故別											死傷別												
		死亡事故			重傷事故			軽傷事故			合計		死者		重傷者			軽傷者			合計				
		増減数	増減率		増減数	増減率		増減数	増減率		増減数	増減率		増減数	増減率		増減数	増減率		増減数	増減率		増減数	増減率	
高速	沖繩自動車道				3	-4	-57.1	31	-25	-44.6	34	-29	-46.0				7	-1	-12.5	47	-36	-43.4	54	-37	-40.7
国	58号	4	-5	-55.6	55	-5	-8.3	420	-107	-20.3	479	-117	-19.6	4	-7	-63.6	65	-1	-1.5	603	-111	-15.5	672	-119	-15.0
	329号	2	-3	-60.0	32	-25	-43.9	237	-40	-14.4	271	-68	-20.1	2	-4	-66.7	33	-29	-46.8	304	-42	-12.1	339	-75	-18.1
	330号	2	-3	-60.0	32	2	6.7	296	-64	-17.8	330	-65	-16.5	2	-3	-60.0	33	3	10.0	372	-55	-12.9	407	-55	-11.9
	331号	1	1		16	3	23.1	80	-6	-7.0	97	-2	-2.0	1	1		16	3	23.1	103	-13	-11.2	120	-9	-7.0
	332号							3	2	200.0	3	2	200.0							5	4	400.0	5	4	400.0
	390号	1	1		11	6	120.0	30	8	36.4	42	15	55.6	1	1		13	8	160.0	42	12	40.0	56	21	60.0
	449号				5	2	66.7	22	-5	-18.5	27	-3	-10.0				5	2	66.7	30	-3	-9.1	35	-1	-2.8
	505号	1	1		1			4	-2	-33.3	6	-1	-14.3	1	1		1			7			9	1	12.5
	507号	1	1		15	-9	-37.5	76	15	24.6	92	7	8.2	1	1		15	-10	-40.0	91	25	-37.9	107	16	17.6
		小計	12	-7	-36.8	167	-26	-13.5	1,168	-199	-14.6	1,347	-232	-14.7	12	-10	-45.5	181	-24	-11.7	1,557	-183	-10.5	1,750	-217
県	道	12	1	9.1	140	-9	-6.0	1,095	-232	-17.5	1,247	-240	-16.1	12	1	9.1	143	-20	-12.3	1,337	-283	-17.5	1,492	-302	-16.8
市町村	道	11	1	10.0	203	-27	-11.7	1,355	-175	-11.4	1,569	-201	-11.4	11	1	10.0	207	-30	-12.7	1,582	-207	-11.6	1,800	-236	-11.6
農・林	道				3	3		2	1	100.0	5	4	400.0				3	3		3	1	50.0	6	4	200.0
私	道				1	-1	-50.0		-5	-100.0	1	-6	-85.7				1	-1	-50.0		-6	-100.0	1	-7	-87.5
その他の	道路		-1	-100.0	5	2	66.7	21	6	40.0	26	7	36.8		-1	-100.0	5	2	66.7	26	9	52.9	31	10	47.6
一般交通に供する	道路	2	2		29			175	-38	-17.8	206	-36	-14.9	3	3		29			190	-51	-21.2	222	-48	-17.8
合	計	37	-4	-9.8	551	-62	-10.1	3,847	-667	-14.8	4,435	-733	-14.2	38	-6	-13.6	576	-71	-11.0	4,742	-756	-13.8	5,356	-833	-13.5

表8

事故類型別発生状況

事故類型別		区分		発 生	死 者	重 傷 者	軽 傷 者	
人 対 車 両	対 面 通 行 中			32		5	28	
	背 面 通 行 中			41		6	36	
	横 断 中	横 断 歩 道			222	3	50	176
		横 断 歩 道 付 近			48	1	13	34
		横 断 歩 道 橋 付 近						
		そ の 他			210	8	63	145
	路 上 遊 戯 中			9		2	7	
	路 上 作 業 中			13		5	9	
	路 上 停 止 中			11		3	11	
	路 上 横 臥			16	3	3	10	
	そ の 他			109	1	30	79	
	小 計			711	16	180	535	
	車 両 相 互	正 面 衝 突			76	3	31	102
追 突		追 突 進 行 中			160		12	198
		そ の 他			1,414	1	24	1,825
出 合 頭			905	1	128	956		
追 越 ・ 追 抜 時			37		8	31		
す れ 違 い 時			28			31		
左 折 時			138		22	122		
右 折		右 折 直 進			315	1	76	312
		そ の 他			103		12	95
そ の 他			431	3	43	452		
小 計			3,607	9	356	4,124		
車 両 単 独	工 作 物	電 柱			8	2	2	5
		標 識			2			2
		分 離 帯 ・ 安 全 島			7		2	8
		防 護 柵 等			11	1	8	8
		家 屋 ・ 塀			7	4	1	2
		橋 梁 ・ 橋 脚						
		そ の 他			28	2	10	24
	駐 車 車 両 (運 転 者 不 在)			6		1	5	
	路 外 逸 脱	転 落			2	2	1	
		そ の 他						
	転 倒			36	1	13	22	
	そ の 他			10	1	2	7	
小 計			117	13	40	83		
合 計			4,435	38	576	4,742		

表9

## 違反別・用途別発生状況

違反別	用途別	乗用車・貨物車・二輪車										対象外当事者	合計			
		路線バス	貸切バス	事業用				自家用								
				タクシー		特 定	貨 物	レンタ カー	ス ト ー ル バ ス	代行運転				その他		
				法人	個人					代 行 運 転 自 動 車	随 伴 自 動 車			乗 用 車	貨 物 車	
信号無視				1			2	5					70	9	1	88
通行禁止違反															1	1
通行区分	右側通行							2					10			12
	歩道等通行														1	1
	その他							1					2			3
車両通行帯違反													1			1
最高速度違反													1			1
横断等違反	後退禁止違反														1	1
	横断・転回違反			2					1				18	5		26
車間距離不保持								2				1	9	2		14
進路変更禁止違反													7	1		8
通行妨害(車両等)													3			3
追越し違反	追越し方法違反												2			2
	禁止場所追越し												7			7
割り込み等																0
右折違反	右折禁止場所右折等												7	1		8
	原付の二段階右折方法違反															0
	その他の右折方法違反			2									5			7
左折違反	左折禁止場所左折等			1		1	3						25	6		36
	交差点左折方法違反						5						23	9		37
優先通行妨害等			4	1	1	14							76	16	2	114
交差点安全進行義務違反	交差道路通行車両			23	4	4	33			1	369	51	8	493		
	反対方向からの右折車両										6			6		
	歩行者			6		2				1	46	4	1	60		
	その他			13		2	25				192	20	1	253		
歩行者妨害等	横断歩行者妨害等			15	1	1	1			1	150	19		188		
	通行妨害(歩行者)			1							6		1	8		
横断自転車妨害等															0	
徐行場所違反	交差点						4						13	1	1	19
	交差点以外			1									5		1	7
指定場所一時不停止等			6				10						74	9	4	103
駐(停)車違反																0
灯火違反															1	1
合図不履行等																0
乗車不適當														1		1
積不適當	過積載															0
	その他の過積載															0
自転車の通行方法違反																0

用途別 違反別		乗用車・貨物車・二輪車										対象外当事者	合計			
		路線バス	貸切バス	事業用				自家用								
				タクシー		特 定	貨 物	レンタ カー	ス タ ー バ ス	代行運転				その他		
				法人	個人					代 行 運 転	自 動 車			自 動 車	乗 用 車	貨 物 車
牽引違反															0	
整車 備両 不運 良転	ハンドル整備不良車運転														0	
	ブレーキ整備不良車運転													1	1	
	走行装置(タイヤ等)整備不良車運転														0	
	その他の整備不良車運転												1		1	
最低速度違反															0	
酒酔い運転													1		1	
過 労 等	薬物使用	覚せい剤、麻薬等使用運転													0	
		シンナー等使用運転														0
		その他薬物使用												1		1
	過労運転								1					5		6
共同危険行為															0	
安 全 運 転	ハンドル操作不適				6				4				61	6	4	81
	ブレーキ操作不適			1	19	1		3	13		1		230	34	1	303
	前方 不注意	内在的			8	1		2	14			1	207	39		272
		外在的	2		28	4		6	29		2	4	506	82	6	669
動静不注視		3		17	1	1	7	30			7	528	83	3	680	
義 務 違 反	安全 不確認	前方、左右	1	1	32	2		4	22			1	361	44	6	474
		後方			30	1		3	19		4	1	202	31	2	293
	安全速度													3		3
予測不適								2					22	2	26	
その他		1						3		1		11	8		24	
幼児等通行妨害															0	
安全不確認ドア開放等				4				1					1	1	7	
停止措置義務違反								1					1		2	
燃料等点検措置義務違反															0	
故障車両表示義務違反															0	
自動二輪車乗車方法違反															0	
免許条件違反															0	
その他の違反															0	
調査不能															0	
違反なし															0	
歩 行 者	信号無視														3	3
	飛び出し														2	2
	その他の違反														3	3
対象外当事者															74	74
合計		7	2	219	16	1	39	244	0	8	18	3,268	485	128	4,435	

表10

違反別・車両形状別発生状況

車両形状別 違反別		乗用車					貨物車					対象外当事者	合計	
		バス	マイクロバス	ミニバン等	セダン等	トラック	冷凍保冷車	ダンプカー	I BOX等	ライトバン	トレーラー			トラック等
信号無視				3	65		1	1	1	4		4	9	88
通行禁止違反													1	1
通行区分	右側通行				8								4	12
	歩道等通行												1	1
	その他通行区分			1	1								1	3
車両通行帯違反					1									1
最高速度違反													1	1
横断禁止違反等	後退禁止違反								1					1
	横断・転回違反			2	16			2	1		3	2	26	
車間距離不保持				2	8			1	1			2	14	
進路変更禁止違反					6			1				1	8	
通行妨害(車両等)					2							1	3	
追越し違反	追越し方法違反											2	2	
	禁止場所追越し				2							5	7	
割り込み等														0
右折違反	右折禁止場所右折等			2	5			1						8
	原付の二段階右折方法違反													0
	その他の右折方法違反			1	4							2	7	
左折反	左折禁止場所左折等			1	28			1	2	1		3	36	
	交差点左折方法違反			1	26			3	1		5	1	37	
優先通行妨害等				7	82		1	8	5		4	7	114	
交差義務安全違反	交差道路通行車両		1	28	376		1	1	19	16		21	30	493
	反対方向からの右折車両				5								1	6
	歩行者			2	48			1	1		4	4	60	
	その他			12	204		1	5	4		14	13	253	
歩妨害者等	横断歩行者妨害等			10	145		1	8	3		8	13	188	
	通行妨害(歩行者)				7							1	8	
横断自転車妨害等														0
徐行場所反	交 差 点			2	15			1				1	19	
	交 差 点 以 外				5							2	7	
指定場所一時不停止等				3	80			2	4		3	11	103	
駐(停)車違反														0
灯火違反												1	1	
合 凶 不 履 行 等														0
乗車不適當												1	1	
積不適當	過 積 載													0
	その他の過積載													0
自転車の通行方法違反														0

車両形状別 違反別		乗用車					貨物車					対象外当事者	合計		
		バス	マイクロバス	ミニバン等	セダン等	トラック	冷凍保冷車	ダンプカー	I BOX等	ライトバン	トレーラー			トラック等	
牽引違反														0	
整車	ハンドル整備不良車運転													0	
	ブレーキ整備不良車運転												1	1	
不運	走行装置(タイヤ等)整備不良車運転													0	
	その他の整備不良車運転		1											1	
最低速度違反														0	
酒酔い運転					1									1	
過労等	薬物使用	覚せい剤・麻薬等使用運転												0	
		シンナー等使用運転												0	
		その他薬物使用				1									1
	過労運転				1	4							1	6	
共同危険行為														0	
安全運	ハンドル操作不適				1	42			2			4	32	81	
	ブレーキ操作不適		1		11	230		1	1	12	12		14	21	303
転	前方不注意	内在的			9	209		2		14	12		14	12	272
		外在的		2		31	514		6	4	30	16	2	31	33
義務違反	動静不注視		3	1	39	509		4	2	29	26	3	35	29	680
	安全不確認	前方、左右		2		26	363			12	18		18	35	474
		後方			1	24	227		2	1	9	3	1	19	6
	安全速度					2								1	3
予測不適	予測不適				2	20			1				1	2	26
	その他		1		1	12			1	2	1		5	1	24
幼児等通行妨害															0
安全不確認ドア開放等					6				1						7
停止措置義務違反					1							1			2
燃料等点検措置義務違反															0
故障車両表示義務違反															0
自動二輪車乗車方法違反															0
免許条件違反															0
その他の違反															0
調査不能															0
違反なし															0
歩行者	信号無視													3	3
	飛び出し													2	2
	その他の違反													3	3
対象外当事者														74	74
合計		9	4	223	3,279	0	20	12	167	130	6	212	373	4,435	

表11

## 違反別・車種別等発生状況

違反別	乗用車		貨物車					特 殊 車	二輪車				軽車両		歩 行 者	ロー ラー スケ ート 等	そ の 他 の 歩 行 者	対 象 外 当 事 者	合 計																				
	大 型 車	中 型 車	準 中 型 車	普 通 車	軽 自 動 車	ミ ニ カ ー	大 型 貨 物 車		中 型 貨 物 車	準 中 型 貨 物 車	普 通 貨 物 車	軽 貨 物 車	七 五 一 cc 以 上	四 〇 一 cc 〜 七 五 〇 cc						二 五 一 cc 〜 四 〇 〇 cc	軽 二 輪	原 付 二 種	原 付 自 転 車	自 転 車	そ の 他														
信号無視				23	45					6	5			1	2	2	3	1																				88	
通行禁止違反																		1																			1		
通区 行分	右側通行				4	4								1		3																						12	
	歩道等通行																	1																			1		
	その他の				2												1																					3	
車両通行帯違反					1																																	1	
最高速度違反															1																							1	
横断等 禁止違反	後退禁止違反									1																												1	
	横断・転回違反				7	11					6						2																					26	
車間距離不保持				4	6					2						1	1																					14	
進路変更禁止違反				1	5					1						1																						8	
通行妨害(車両等)					2											1																						3	
追越し 違反	追越し方法違反																2																				2		
	禁止場所追越し				1	1							1	1	1	2																						7	
割り込み等																																						0	
右違 折反	右折禁止場所右折等				5	2					1																												8
	原付の二段階右折方法違反																																					0	
	その他の右折方法違反				3	2									1	1																						7	
左違 折反	左折禁止場所左折等				17	12		1	1	1	1	3																											36
	交差点左折方法違反				16	11					5	4					1																						37
優先通行妨害等				39	50				2	2	14					4	1	2																					114
交差 義務 安全 違反	交差道路通行車両	1			202	202				2	3	15	38	2	1		4	5	12	6																		493	
	反対方向からの右折車両				4	1											1																					6	
	歩行者				23	27					6					1	1	1	1																				60
歩 行 者 等	その他の				111	105		2		1	6	15		1		2	1	3	5	1																			253
	横断歩行者妨害等				87	68			1		4	15				1	9	3																					188
横断自転車妨害等				3	4													1																				8	
徐所 行違 場反	交差点				11	6					1																												19
	交差点以外				3	2										1																							7
指定場所一時不停止等				41	42			2		3	4					2	5	4																					103
駐(停)車違反																																							0
灯火違反																																							1
合図不履行等																																							0
乗車不适当											1																												1
積不 適載 当	過積載																																						0
	その他の過積載																																						0
自転車の通行方法違反																																							0
牽引違反																																							0
整車 備両 不運 良転	ハンドル整備不良車運転																																						0
	ブレーキ整備不良車運転																	1																					1
	走行装置(タイヤ等)整備不良車運転																																						0
	その他の整備不良車運転				1																																		1
最低速度違反																																							0
酒酔い運転					1																																		1

違反別		車種別		乗用車		貨物車		特 殊 車	二輪車				軽車両		歩 行 者	ロ ー ス テ ー ト 等	そ の 他 の 歩 行 者	対 象 外 当 事 者	合 計								
		大 型 車	中 型 車	準 中 型 車	普 通 車	軽 自 動 車	ミ ニ カ ー		大 型 貨 物 車	中 型 貨 物 車	準 中 型 貨 物 車	普 通 貨 物 車	軽 貨 物 車	七 五 一 cc 以 上						四 〇 cc ～ 七 五 〇 cc	二 五 cc ～ 四 〇 〇 cc	軽 二 輪	原 付 二 種	原 付 自 転 車	自 転 車	そ の 他	
過 労 等	薬 物 使 用	覚せい剤・麻薬等使用運転																		0							
		シンナー等使用運転																		0							
		その他薬物使用																		1							
過 労 運 転		2 3																		6							
共 同 危 険 行 為																				0							
安 全 運 転 義 務 違 反	前 方 不 注 意	ハ ン ド ル 操 作 不 適		22 21		1		1 4		4 4		1 8		9 6		4 4				81							
		ブ レ ー キ 操 作 不 適		1		118 123		2		3 11 24		1 1 2		3 3 10		1 1				303							
	安 全 不 確 認	内 在 的		107 111				10 32		1		3 4 4								272							
		外 在 的		2		258 287		7 5 7		26 44		2 1 2		5 7 10		6				669							
	動 静 不 注 視		3 1		283 265		8 2 1		34 54		2		7 10 7		3				680								
	安 全 不 確 認	前 方、 左 右		2		204 185		1 1 17		29		2 3 9		15 6						474							
		後 方		1		152 99		3 2		13 17				4 2						293							
	安 全 速 度				2								1						3								
	予 測 不 適				14 8				2				1 1						26								
そ の 他		1		7 6		1		3 5				1						24									
幼 児 等 通 行 妨 害																				0							
安 全 不 確 認 ド ア 開 放 等		6																		7							
停 止 措 置 義 務 違 反		1 1																		2							
燃 料 等 点 検 措 置 義 務 違 反																				0							
故 障 車 両 表 示 義 務 違 反																				0							
自 動 二 輪 車 乗 車 方 法 違 反																				0							
免 許 条 件 違 反																				0							
そ の 他 の 違 反																				0							
調 査 不 能																				0							
違 反 な し																				0							
小 計		9	4	0	1,781	1,721	0	26	18	17	159	327	2	11	5	12	42	84	91	44	0	0	0	0	0	0	4,333
信 号 無 視 ( 歩 行 者 )																				3							
通 行 区 分	左 側 通 行																				0						
	車 道 通 行																				1						
そ の 他																				0							
横 断	横 断 歩 道 外 横 断																				1						
	斜 め 横 断																				0						
	駐 停 車 車 両 の 直 前 ・ 直 後 の 横 断																				0						
	走 行 車 車 両 の 直 前 ・ 直 後 の 横 断																				1						
横 断 禁 止 場 所 の 横 断																				0							
幼 児 の ひ と り 歩 き																				0							
め い て い、 は い か い、 寝 そ べ り 等																				0							
路 上 遊 戯																				0							
路 上 作 業																				0							
飛 び 出 し																				2							
そ の 他 の 違 反 ( 歩 行 者 )																				0							
違 反 な し ( 歩 行 者 )																				0							
調 査 不 能 ( 歩 行 者 )																				0							
小 計		0	0	0	0	0	0	0	0	0	0	0	0	0	0	0	0	0	0	0	0	8	0	0	0	8	
対 象 外 当 事 者																				74							
合 計		9	4	0	1,781	1,721	0	26	18	17	159	327	2	11	5	12	42	84	91	44	0	8	0	0	74	4,435	

表 12

## 違反別発生状況

違反別		区分	発 生	死 者	重 傷 者	軽 傷 者
信号無視			88		20	96
通行禁止違反			1			1
通行区分	右側通行		12		6	10
	歩道等通行		1			1
	その他		3			4
車両通行帯違反			1			1
最高速度違反			1			1
横断等 禁止違反	後退禁止違反		1			1
	横断・転回違反		26		3	26
車間距離不保持			14			17
進路変更禁止違反			8			9
通行妨害(車両等)			3			3
追越し 違反	追越し方法違反		2			2
	禁止場所追越し		7		1	6
割込み等						
右折 違反	右折禁止場所右折等		8			9
	原付の二段階右折方法違反					
	その他の右折方法違反		7		1	6
左折 違反	左折禁止場所左折等		36		8	29
	交差点左折方法違反		37		8	31
優先通行妨害等			114	2	21	125
交差点 安全進行 義務違反	交差道路通行車両		493		70	525
	反対方向からの右折車両		6		1	5
	歩行者		60	2	9	50
	その他		253	1	46	242
歩行者 妨害等	横断歩行者妨害等		188	2	38	153
	通行妨害(歩行者)		8		4	6
横断自転車妨害等						
徐行場所 違反	交差点		19		3	21
	交差点以外		7			9
指定場所一時不停止等			103		19	112
駐(停)車違反						
灯火違反			1		1	1
合図不履行等						
乗車不相当			1			1
積載 不相当	過積載					
	その他の過積載					
自転車の通行方法違反						
牽引違反						
整備不良 車両運転	ハンドル整備不良車運転					
	ブレーキ整備不良車運転		1		1	
	走行装置(タイヤ等)整備不良車運転					
	その他の整備不良車運転		1			3
最低速度違反						
酒酔い運転			1			1

違反別			区分	発 生	死 者	重 傷 者	軽 傷 者
過 労 等	薬物使用	覚せい剤・麻薬等使用運転					
		シンナー等使用運転					
	その他薬物使用		1		1	2	
過労運転			6		3	3	
共同危険行為							
安 全 運 転	ハンドル操作不適			81	10	24	70
	ブレーキ操作不適			303	4	20	371
	前方不注意	内在的		272	3	35	320
		外在的		669	8	69	784
動静不注意			680		31	818	
義 務 違 反	安全不確認	前方、左右		474	3	83	432
		後方		293		32	298
	安全速度			3			3
	予測不適			26		2	24
その他			24	2	2	31	
幼児等通行妨害							
安全不確認ドア開放等			7		2	5	
停止措置義務違反			2	1		1	
燃料等点検措置義務違反							
故障車両表示義務違反							
自動二輪車乗車方法違反							
免許条件違反							
その他の違反							
調査不能							
違反なし							
小計				4,353	38	564	4,669
信号無視(歩行者)			3		1	2	
通行区分	左側通行						
	車道通行			1		1	
	その他						
横 断	横断歩道外横断			1		1	
	斜め横断						
	駐車車両の直前・直後の横断						
	走行車両の直前・直後の横断			1		1	
断	横断禁止場所の横断						
	幼児のひとり歩き						
めいてい、はいかい、寝そべり等							
路上遊戯							
路上作業							
飛び出し			2			2	
その他の違反(歩行者)							
違反なし(歩行者)							
調査不能(歩行者)							
小計				8	0	2	6
対象外当事者			74		10	67	
合計				4,435	38	576	4,742

表 13

## 車種別等発生状況

車種別		区分	発生件数				死傷者		
			死亡	重傷	軽傷	合計	死者	重傷者	軽傷者
乗 用 車	大型車			1	8	9		1	20
	中型車				4	4			6
	準中型車					0			
	普通車		11	209	1,561	1,781	11	221	1,962
	軽自動車		14	180	1,527	1,721	15	183	1,872
	ミニカー					0			
	小計		25	390	3,100	3,515	26	405	3,860
貨 物 車	大型車		1	1	24	26	1	1	32
	中型車			2	16	18		2	19
	準中型車			4	13	17		4	15
	普通車		1	15	143	159	1	17	182
	軽自動車		4	53	270	327	4	56	330
	小計		6	75	466	547	6	80	578
特 殊 車	大型	農耕作業用				0			
		その他			1	1			1
	小型	農耕作業用			1	1			2
		その他				0			
	小計		0	0	2	2	0	0	3
二 輪 車	自動 二 輪	751cc以上	1	5	5	11	1	6	8
		401cc～750cc	1	2	2	5	1	2	3
		251cc～400cc		2	10	12		2	10
	軽二輪		2	8	32	42	2	8	36
	原付二種		2	18	64	84	2	21	70
	原付自転車			22	69	91		22	72
	小計		6	57	182	245	6	61	199
軽 車 両	自転車			17	27	44		18	29
	駆動補助機付自転車					0			
	その他					0			
	小計		0	17	27	44	0	18	29
歩行者等			2	6	8		2	6	
対象外当事者			10	64	74		10	67	
合計		37	551	3,847	4,435	38	576	4,742	

表14

## 用途別発生状況

用途別		区分	発生件数				死傷者		
			死亡	重傷	軽傷	合計	死者	重傷者	軽傷者
事業用	路線バス			1	6	7		1	9
	貸切バス				2	2			11
	タクシーハイヤー	法人	1	31	187	219	1	31	238
		個人	1	3	12	16	1	3	22
	特定				1	1			3
	貨物			3	36	39		3	44
	小計			2	38	244	2	38	327
自家用	レンタカー			27	217	244		29	310
	スクールバス					0			
	代行運転	代行運転自動車			8	8			9
		随伴用自動車			18	18			22
	その他	乗用車	29	386	2,853	3,268	30	403	3,462
		貨物車	6	71	408	485	6	76	507
	小計			35	484	3,504	36	508	4,310
対象外当事者				29	99		30	105	
合計			37	551	3,847	4,435	38	576	4,742

表15

## 車両形状別発生状況

車両形状別		区分	発生件数				死傷者		
			死亡	重傷	軽傷	合計	死者	重傷者	軽傷者
乗用車	バス			1	8	9		1	20
	マイクロバス				4	4			6
	ミニバン等		2	29	192	223	2	37	249
	セダン等		23	360	2,896	3,279	24	367	3,585
	トラック					0			
	小計			25	390	3,100	3,515	26	405
貨物車	冷凍保冷車			1	19	20		1	23
	ダンプカー		1	3	8	12	1	3	10
	1BOX等		1	20	146	167	1	22	177
	ライトバン		1	16	113	130	1	18	150
	トレーラー			1	5	6		1	7
	トラック等		3	34	175	212	3	35	211
	小計			6	75	466	547	6	80
対象外当事者			6	86	281	373	6	91	304
合計			37	551	3,847	4,435	38	576	4,742

表 16

通行目的別発生状況

通行目的別		発生件数		死者		重傷者		軽傷者	
			構成率		構成率		構成率		構成率
業 務	職業運転	293	6.6	3	7.9	37	6.4	336	7.1
	業務目的	561	12.6	2	5.3	70	12.2	598	12.6
通 勤	出勤	513	11.6	6	15.8	48	8.3	557	11.7
	退勤	435	9.8	5	13.2	52	9.0	454	9.6
通 学 (園) 等	登校	57	1.3			4	0.7	57	1.2
	学業中	2	0.0	1	2.6			3	0.1
	下校	37	0.8			5	0.9	39	0.8
私 用	観光・娯楽	245	5.5	2	5.3	33	5.7	305	6.4
	ドライブ	123	2.8	5	13.2	25	4.3	144	3.0
	散歩 (自転車を含む)	6	0.1			4	0.7	4	0.1
	飲食	189	4.3	2	5.3	26	4.5	229	4.8
	買物	674	15.2	3	7.9	85	14.8	698	14.7
	訪問	794	17.9	5	13.2	112	19.4	821	17.3
	送迎	370	8.3	4	10.5	56	9.7	371	7.8
	通院	46	1.0			5	0.9	44	0.9
	帰省								
	遊戯	1	0.0					1	0.0
	疾病徘徊								
	その他	13	0.3			4	0.7	12	0.3
調査不能	2	0.0					2	0.0	
対象外当事者	74	1.7			10	1.7	67	1.4	
合 計	4,435	100.0	38	100.0	576	100.0	4,742	100.0	

表17

## 死傷者の状態別・年齢層別発生状況

年齢(層)別	状態別	運転中					同乗中					歩行中										合計		
		自動車	自二・原付	自転車	軽車両・その他	小計	自動車	自二・原付	自転車	軽車両・その他	小計	通行中	横断中・横断歩道	横断中・横断歩道付近	横断中・横断歩道付近	横断中・その他	路上遊戯中	路上作業中	路上停止中	路上横臥	その他		小計	
1歳	死者				0					0												0	0	
1歳	負傷者				0	18				18		1										2	3	21
2歳	死者				0					0												0	0	
2歳	負傷者				0	16				16					1							1	2	18
3歳	死者				0					0												0	0	
3歳	負傷者			1	1	7		1		8		1			3							4	13	
4歳	死者				0					0												0	0	
4歳	負傷者				0	14		1		15		1	1		8	1					3	14	29	
5歳	死者				0					0												0	0	
5歳	負傷者			1	1	11				11		2			4	1						7	19	
6歳	死者				0					0												0	0	
6歳	負傷者				0	14		1		15		5	2		6	2		1			6	22	37	
7歳	死者				0					0												0	0	
7歳	負傷者			5	5	12				12		7	2		16	1		1			5	32	49	
8歳	死者				0					0												0	0	
8歳	負傷者			5	5	17				17	1	7	3		11	1					1	24	46	
9歳	死者				0					0												0	0	
9歳	負傷者			6	6	13	1			14	1	3	4		6	1						15	35	
10歳	死者				0					0												0	0	
10歳	負傷者			6	6	8				8	1	6	1		5			1			2	16	30	
11歳	死者				0					0												0	0	
11歳	負傷者			3	3	11				11		3				1		1			1	6	20	
12歳	死者				0					0												0	0	
12歳	負傷者			12	12	10				10		3	1		4	1						9	31	
小計	死者	0	0	0	0	0	0	0	0	0	0	0	0	0	0	0	0	0	0	0	0	0	0	0
小計	負傷者	0	0	39	0	39	151	1	3	0	155	3	39	14	0	64	9	0	4	0	21	154	348	
13歳	死者				0					0												0	0	
13歳	負傷者			5	5	13		1		14	1	2			3							6	25	
14歳	死者				0					0												0	0	
14歳	負傷者			6	6	17		1		18	1	2	1		1							5	29	
15歳	死者				0					0												0	0	
15歳	負傷者		2	22	24	11	2			13	2	7	1		1						1	12	49	
小計	死者	0	0	0	0	0	0	0	0	0	0	0	0	0	0	0	0	0	0	0	0	0	0	0
小計	負傷者	0	2	33	0	35	41	2	2	0	45	4	11	2	0	5	0	0	0	0	1	23	103	
16~17	死者		2		2					0												0	2	
16~17	負傷者		65	24	89	36	18			54	2	14			1						3	20	163	
18~19	死者		1		1					0												0	1	
18~19	負傷者	35	83	13	131	29	8			37		3	1								1	5	173	
20~24	死者	1	2		3					0												0	3	
20~24	負傷者	230	152	14	396	85	5			90	4	8	2		4					3	2	23	509	
25~29	死者				0					0												0	0	
25~29	負傷者	268	97	18	383	95	1			96	6	9	2		5		2	1			4	29	508	
30~34	死者	2			2					0					2							2	4	
30~34	負傷者	322	85	12	419	82	2			84	7	8	1		7		3	2	1	10	39	542		
35~39	死者				0					0												0	0	
35~39	負傷者	302	82	13	397	53	1			54	4	9	3		5		3				6	30	481	
40~44	死者				0					0											1	1	1	
40~44	負傷者	273	87	15	375	49				49	3	13	1		7					1	4	29	453	
45~49	死者	1	1		2					0												0	2	
45~49	負傷者	239	85	13	337	29				29	3	11	3		9		1	1			7	35	401	
50~54	死者				0					0												0	0	
50~54	負傷者	222	54	15	291	47				47	3	11	2		8		1	1	3		4	33	371	
55~59	死者	2			2					0												0	2	
55~59	負傷者	173	56	12	241	34	2			36	3	19	1		11			1	2	7	44	321		
60~64	死者				0					0					1						1	3	3	
60~64	負傷者	144	33	15	192	26				26	8	9	2		13		2	2	2	2	10	48	266	
65~69	死者	1			1					0					1							2	3	
65~69	負傷者	133	30	18	181	40				40	4	20	2		16		1				12	55	276	
70~74	死者	1			1					0											1	1	2	
70~74	負傷者	62	11	8	81	27				27	5	13	2		9		1	1			6	37	145	
75歳以上	死者	6	1		7	1				1					4						1	7	15	
75歳以上	負傷者	59	19	14	92	55				55	14	25	10		41		2	1	1	17	111	258		
合計	死者	14	7	0	21	1	0	0	0	1	0	3	1	0	8	0	0	0	3	1	16	38	38	
合計	負傷者	2,462	941	276	0	3,679	879	40	5	0	924	73	222	48	0	205	9	16	14	13	115	715	5,318	

表 18

## 自体防護別・加害部位別死傷者数

加害部位別 自体防護別			自動車（二輪車を除く）										小計	自動車以外の車両等	工 作 物	路 面	そ の 他	合 計	
			車 外 放 出	車 内 部 位							車外部位								
				ハ ン ド ル	フ ロ ン ト ガ ラ ス	計 器 盤 ま わ り	ド ア ・ 窓 ガ ラ ス	柱	天 井	座 席	そ の 他	タ イ ヤ							そ の 他
着用	2点式	死者											0					0	
		重傷者			1								1					1	
		軽傷者									11	6		17			2	19	
	3点式	死者				1				3	2		6				2	8	
		重傷者	19		1	8	1		54	20		1	104			1		105	
		軽傷者	64	1	6	53	3	4	2,421	280	1	7	2,840		1	2	13	2,856	
	チャイルドシート	死者											0					0	
		重傷者											0					0	
		軽傷者				3				39	5		47					47	
	適 用 者 除 外	死者											0					0	
		重傷者											0					0	
		軽傷者									2		2					2	
	そ の 他	死者		5	1							1	7					7	
		重傷者	2	2		2	1	1	13	2			23			2	1	26	
		軽傷者			2		10	1	3	228	36		2	282			2	285	
着用不明	死者											0					0		
	重傷者											0					0		
	軽傷者											0					0		
小計	死者	0	5	1	0	1	0	0	3	2	1	0	13	0	0	0	2	15	
	重傷者	2	21	0	2	10	2	1	67	22	0	1	128	0	0	3	1	132	
	軽傷者	0	64	3	6	66	4	7	2,701	327	1	9	3,188	0	1	4	16	3,209	
着用 ヘルメット（自転車を含む）	離 脱	死者											0		1	1		2	
		重傷者											11	11			15	26	
		軽傷者										1	22	23		1	75	99	
	離 な 脱 し	死者										1	2	3		1		4	
		重傷者										2	52	54	3	2	132	2	193
		軽傷者										2	147	149	1		526	17	693
	離 不 脱 明	死者											0					0	
		重傷者											0					0	
		軽傷者											0					0	
	非 着 用	死者											0		1			1	
		重傷者										1	12	13	2		30		45
		軽傷者										1	51	52	3	1	148	2	206
	着用不明	死者											0					0	
		重傷者											0					0	
		軽傷者											0					0	
小計	死者	0	0	0	0	0	0	0	0	0	1	2	3	0	3	1	0	7	
	重傷者	0	0	0	0	0	0	0	0	0	3	75	78	5	2	177	2	264	
	軽傷者	0	0	0	0	0	0	0	0	0	4	220	224	4	2	749	19	998	
対象外当事者	死者										2	9	11			5		16	
	重傷者										20	78	98	1		80	1	180	
	軽傷者										38	255	293		1	232	9	535	
合計	死者	0	5	1	0	1	0	0	3	2	4	11	27	0	3	6	2	38	
	重傷者	2	21	0	2	10	2	1	67	22	23	154	304	6	2	260	4	576	
	軽傷者	0	64	3	6	66	4	7	2,701	327	43	484	3,705	4	4	985	44	4,742	

表19

## 第1当事者の居住市町村別発生状況

順位	市町村	第1当事者事故 (死亡事故)	人口	人口1万人 当たり事故 率(%)	順位	市町村	第1当事者事故 (死亡事故)	人口	人口1万人 当たり事故 率(%)
1	北谷町	128	28,561	44.8	28	今帰仁村	16 (1)	9,451	16.9
2	宜野座村	26 (1)	5,962	43.6	29	粟国村	1	705	14.2
3	嘉手納町	54 (1)	13,663	39.5	30	伊平屋村	1	1,244	8.0
4	北中城村	62	16,785	36.9	31	竹富町	3	4,229	7.1
5	宜野湾市	355 (5)	97,112	36.6	32	伊是名村	1	1,453	6.9
6	恩納村	37	10,240	36.1	33	伊江村	3	4,580	6.6
7	与那原町	70	19,477	35.9	34	久米島町	3	7,945	3.8
8	沖繩市	496 (5)	140,295	35.4		与那国町	0	1,698	—
9	中城村	72	20,521	35.1		南大東村	0	1,251	—
10	浦添市	389 (1)	113,405	34.3		多良間村	0	1,151	—
11	西原町	119	34,694	34.3		座間味村	0	908	—
12	読谷村	134 (2)	40,842	32.8		渡嘉敷村	0	691	—
13	那覇市	910 (2)	318,944	28.5		北大東村	0	568	—
14	糸満市	172	60,852	28.3		渡名喜村	0	376	—
15	南風原町	102	38,441	26.4		その他	223	—	—
16	うるま市	321 (3)	122,185	26.0	合計		4,435 (37)	1,456,122	30.5
17	南城市	111 (2)	43,466	25.5					
18	八重瀬町	77 (2)	30,840	25.0					
19	豊見城市	152 (2)	63,655	23.9					
20	金武町	27 (3)	11,432	23.6					
21	東村	4	1,798	22.2					
22	名護市	133 (1)	62,410	21.3					
23	本部町	28 (1)	13,271	21.1					
24	国頭村	10	4,825	20.7					
25	宮古島市	106 (5)	54,135	19.6					
26	大宜味村	6	3,115	19.3					
27	石垣市	83	48,946	17.0					

与那国町、南大東村、多良間村、座間味村、渡嘉敷村、北大東村、渡名喜村は、交通人身事故の第1当事者がいない。

注1 第1当事者が居住する市町村の人口1万人当たりの事故率

2 その他は、県内市町村に居住しない者(旅行者、外国人、不明等)

3 ( )内は死亡事故件数

4 人口は、住民基本台帳(平成30年1月1日現在)による

表 20

## 第 1 当事者の行動類型別発生状況

第  
1

区分 行動類型別		発生件数			死者			負傷者			
		増減数	増減率		増減数	増減率		増減数	増減率		
車 両 等	発進	620	-92	-12.9	1			770	-93	-10.8	
	直進	加速	111	-19	-14.6	2	2		148	-16	-9.8
		等速	1,495	-185	-11.0	21	3	16.7	1,883	-242	-11.4
		減速	416	-63	-13.2	1	1		502	-79	-13.6
	追越（抜）		27	-17	-38.6		-2	-100.0	36	-8	-18.2
	進路変更	右に	124	-32	-20.5	3	-1	-25.0	159	-46	-22.4
		左に	78	-22	-22.0	4	-4	-50.0	84	-31	-27.0
	左折		336	-37	-9.9	2			361	-39	-9.8
	右折	専用車線用	196	-50	-20.3	1	-1	-50.0	249	-36	-12.6
		その他	510	-88	-14.7	2			557	-106	-16.0
	転回		58	-15	-20.5		-2	-100.0	68	-17	-20.0
	後退		206	-41	-16.6	1			226	-41	-15.4
	横断		158	-66	-29.5		-1	-100.0	170	-68	-28.6
	蛇行			-2	-100.0					-5	-100.0
	急停止		3	-7	-70.0				4	-6	-60.0
	停止		12	-10	-45.5				13	-9	-40.9
	駐車 （運転者在）		1	-2	-66.7				1	-2	-66.7
	その他		2	-1	-33.3				2	-1	-33.3
	対象外当事者		82	16	24.2		-1	-100.0	85	18	26.9
合計		4,435	-733	-14.2	38	-6	-13.6	5,318	-827	-13.5	

表21

## 第1当事者の職業別・用途別発生状況

職業別	用途別	事業用					自家用						対象外当事者	合計		
		路線バス	貸切バス	タクシー		特 定	貨 物	レンタカー	スクールバス	代行運転		その他				
				法人	個人					代行 運転	自 動 車	随 伴 動 車			乗 用 車	貨 物 車
幼児	未就園児														0	
幼児	幼稚園児														0	
小学生														12	12	
中学生														9	9	
高校生								1				35		10	46	
大学生								15				158	2	1	176	
その他学生								6				90	3	3	102	
職業運転者	バス	7	2					1				5	1		16	
	タクシー・ハイヤー			219	16							11	3		249	
	トラック							14				11	10		35	
	バイク														0	
	自転車														0	
	その他									8	18	10	1		37	
公務(他に分類されるものを除く)								3				121	2	1	127	
農・林業								1				36	35	1	73	
漁業												3	2		5	
鉱業												3			3	
建設業								2	17			208	112	1	340	
製造業									6			62	20		88	
卸小売								3	15			292	85	3	398	
金融・保険業									7			61	2	1	71	
不動産・物品賃貸									4			50	3	1	58	
運輸・郵便								18	3			57	17	2	97	
情報通信業									6			32	2		40	
電気・ガス・熱供給・水道業									2			49	23		74	
主婦									3			144	5	1	153	
無職									1			479	49	4	546	
外国人	外交官														0	
外国人	その他								64			121	6		191	
研究・専門・技術								1	12			99	12		124	
宿泊・飲食									13			235	16	2	266	
生活・娯楽									28			302	41		371	
教育・学習支援									6			146	4		156	
医療・福祉									11			312	9		332	
複合サービス								1				5			6	
サービス他									7			131	20	2	160	
分類不能															0	
調査不能															0	
対象外当事者															74	74
合計		7	2	219	16	1	39	244	0	8	18	3,268	485	128	4,435	

表 22

第 1 当事者の職業別・車両形状別発生状況

車両形状別 職業別		事業用					自家用					対象外当事者	合計	
		バス	マイクロバス	ミニバン等	セダン等	トライク	冷凍保冷車	ダンプカー	1BOX等	ライトバン	トレーラー			トラック等
幼児	未就園児													0
	幼稚園児													0
小学生													12	12
中学生													9	9
高校生				1	11								34	46
大学生				3	160			3					10	176
その他学生				2	80			2	1				17	102
職業運転者	バス	9		1	3			1					2	16
	タクシー・ハイヤー			3	242			1	1			1	1	249
	トラック				8		2	6	1	2	2	11	3	35
	バイク													0
	自転車													0
	その他			1	26				3	2		3	2	37
公務(他に分類されるものを除く)				15	100			1			1	10	127	
農・林業				4	30			8	1		27	3	73	
漁業					3						2		5	
鉱業				1	2								3	
建設業				17	171			4	36	30	3	46	33	340
製造業				6	58				11	3		7	3	88
卸小売				15	276		14		29	22		25	17	398
金融・保険業				3	64				1			1	2	71
不動産・物品賃貸			1	3	48				1			2	3	58
運輸・郵便				4	48		3		5	11		16	10	97
情報通信業				3	33				1			1	2	40
電気・ガス・熱供給・水道業				4	38				6	10		8	8	74
主婦				12	134				3	2			2	153
無職			1	18	440				11	18		21	37	546
外国人	外交官													0
	その他			21	162				1	2		4	1	191
研究・専門・技術				5	98			1	3	4		4	9	124
宿泊・飲食				17	216		1		9	4		3	16	266
生活・娯楽			1	16	291				15	10	1	18	19	371
教育・学習支援				14	135				3			1	3	156
医療・福祉			1	28	279				2	3		4	15	332
複合サービス					5					1				6
サービス他				6	118				10	4		6	16	160
分類不能														0
調査不能														0
対象外当事者													74	74
合計		9	4	223	3,279	0	20	12	167	130	6	212	373	4,435

表 23

第 1 当事者の年齢（層）別発生状況

区分 年齢（層）別	発 生 件 数			死 者			負 傷 者		
		増減数	増減率		増減数	増減率		増減数	増減率
1 歳～6 歳	1						1		
7 歳～12 歳	13	-5	-27.8		-1	-100.0	13	-6	-31.6
13 歳～15 歳	11	3	37.5				14	6	75.0
16 歳	16	-12	-42.9	1	-2	-66.7	17	-13	-43.3
17 歳	23	3	15.0	2	2		28	3	12.0
18 歳	94	-22	-19.0		-2	-100.0	111	-31	-21.8
19 歳	151	-19	-11.2	1	-2	-66.7	202	-13	-6.0
20 歳～24 歳	567	-70	-11.0	6	3	100.0	703	-87	-11.0
25 歳～29 歳	420	-70	-14.3	1	-2	-66.7	531	-71	-11.8
30 歳～39 歳	700	-158	-18.4	6	1	20.0	873	-147	-14.4
40 歳～49 歳	728	-90	-11.0	4	-9	-69.2	845	-96	-10.2
50 歳～59 歳	490	-179	-26.8	1	-1	-50.0	586	-229	-28.1
60 歳～64 歳	304	-84	-21.6	3	1	50.0	344	-93	-21.3
65 歳～74 歳	548	-52	-8.7	6	1	20.0	622	-69	-10.0
75 歳以上	295	5	1.7	7	6	600.0	351		
当事者不明	74	17	29.8		-1	-100.0	77	19	32.8
合 計	4,435	-733	-14.2	38	-6	-13.6	5,318	-827	-13.5

表 24

## 第 1 当事者の運転資格別発生状況

運転資格別		区 分		発 生 者	死 者	重 傷 者	軽 傷 者
		発 生	死 者				
有 資 格	有 効 免 許	4,084	36	518	4,359		
	仮 免 許						
	国 際 免 許	43		8	64		
	外 国 免 許	29		5	37		
	運 転 許 可 証	127	2	12	145		
無 免 許	停 止 中						
	期 限 切 れ	2		1	2		
	条 件 違 反						
	そ の 他	24		2	33		
調 査 不 能							
当 対 象 者 外	免 許 あ り	11		8	3		
	免 許 な し	41		12	32		
当 事 者 不 明		74		10	67		
合 計		4,435	38	576	4,742		

表 25

## 第 1 当事者の運転免許経過年数別発生状況

区 分 経過年数	発生件数			死 者			重 傷 者			軽 傷 者		
	増減数	増減率		増減数	増減率		増減数	増減率		増減数	増減率	
1 年 未 満	272	-52	-16.0	4	-2	-33.3	36	-4	-10.0	318	-58	-15.4
2 年 未 満	233	-19	-7.5	3			19	-14	-42.4	256	-21	-7.6
3 年 未 満	184	-23	-11.1	1	1		23	-9	-28.1	212	-7	-3.2
4 年 未 満	127	-7	-5.2				13	-7	-35.0	141		
5 年 未 満	138	-53	-27.7	1	-1	-50.0	13	-9	-40.9	155	-46	-22.9
10 年 未 満	479	-75	-13.5	4	-1	-20.0	54	-1	-1.8	533	-96	-15.3
10 年 以 上	2,852	-493	-14.7	25	1	4.2	386	-26	-6.3	2,992	-519	-14.8
免 許 外 無 免 許 等	24	-14	-36.8		-3	-100.0	2	-6	-75.0	33	-11	-25.0
調 査 不 能												
対 象 外 当 事 者	126	3	2.4		-1	-100.0	30	5	20.0	102	2	2.0
合 計	4,435	-733	-14.2	38	-6	-13.6	576	-71	-11.0	4,742	-756	-13.8

表 26

## 隊・署別、月別発生状況

隊・署別	月別	年別対比				月別											
		平成30年	平成29年	増減数	増減率	1	2	3	4	5	6	7	8	9	10	11	12
交機隊	発生者	34	63	-29	-46.0	2	1	4	5	3		2	5	3	4	4	1
	死者																
	重傷者	7	8	-1	-12.5	2			4				1				
	軽傷者	47	83	-36	-43.4	2	1	4	9	3		7	4	4	5	7	1
那覇	発生者	1,031	1,306	-275	-21.1	85	104	93	83	81	95	74	114	83	80	70	69
	死者	3	7	-4	-57.1						1	1				1	
	重傷者	120	160	-40	-25.0	12	10	12	6	14	13	6	22	4	6	7	8
	軽傷者	1,064	1,316	-252	-19.1	87	115	99	84	86	89	72	105	94	89	75	69
豊見城	発生者	221	321	-100	-31.2	19	17	18	15	24	26	13	21	18	13	21	16
	死者	1		1						1							
	重傷者	31	34	-3	-8.8	2	5	3	1	3	5	2	1	3	2	2	2
	軽傷者	232	341	-109	-32.0	26	17	16	17	30	22	13	20	20	13	22	16
糸満	発生者	192	237	-45	-19.0	15	14	21	16	10	16	17	19	7	23	11	23
	死者	1	3	-2	-66.7										1		
	重傷者	28	32	-4	-12.5	4	4		2	1		1	3		7	1	5
	軽傷者	195	249	-54	-21.7	14	10	23	20	9	19	20	18	7	22	13	20
与那原	発生者	274	320	-46	-14.3	19	29	32	27	16	20	19	21	27	20	23	21
	死者	1	3	-2	-66.7				1								
	重傷者	42	52	-10	-19.2	2	6	5	4	5	1	5	4	2	5	2	1
	軽傷者	292	331	-39	-11.8	20	37	35	26	17	21	19	22	27	20	24	24
浦添	発生者	545	611	-66	-10.8	43	52	50	41	59	52	37	34	36	40	49	52
	死者	3	3					1	1	1							
	重傷者	58	69	-11	-15.9	2	5	7	5	4	5	2	6	5	7	6	4
	軽傷者	562	643	-81	-12.6	47	54	49	37	66	55	38	32	43	38	46	57
宜野湾	発生者	393	439	-46	-10.5	32	32	26	37	39	39	36	34	28	28	39	23
	死者	2	3	-1	-33.3	1				1							
	重傷者	42	58	-16	-27.6	1	3	3		7	9	2	3	1	4	2	7
	軽傷者	425	451	-26	-5.8	32	40	25	46	36	39	42	40	32	29	45	19
沖繩	発生者	771	870	-99	-11.4	62	67	67	69	62	50	72	74	56	72	56	64
	死者	8	6	2	33.3		2					2		2	1		1
	重傷者	67	86	-19	-22.1	6	9	3	2	6	4	5	9	5	9	2	7
	軽傷者	870	983	-113	-11.5	78	61	73	84	71	60	77	87	68	81	62	68
嘉手納	発生者	113	98	15	15.3	5	6	8	15	10	5	17	16	15	7	6	3
	死者		4	-4	-100.0												
	重傷者	17	17			1	1	1	1		2	1	1	3	1	3	2
	軽傷者	116	115	1	0.9	4	5	8	19	11	3	19	15	15	9	5	3
うるま	発生者	227	240	-13	-5.4	17	13	22	24	24	16	12	19	20	12	22	26
	死者	5	1	4	400.0			1	1	1	1						1
	重傷者	27	28	-1	-3.6	1		4	2	2		1	2	3	3	4	5
	軽傷者	241	254	-13	-5.1	18	13	22	27	38	20	13	20	20	9	18	23
石川	発生者	145	170	-25	-14.7	9	16	16	8	13	13	14	10	10	16	10	
	死者	4	9	-5	-55.6	1						1	1				1
	重傷者	25	34	-9	-26.5	2	5	5	2	2	1	1	1		2	3	1
	軽傷者	185	177	8	4.5	9	16	20	6	16	13	20	19	19	9	17	21
名護	発生者	210	245	-35	-15.9	12	20	22	17	16	13	19	17	22	17	13	22
	死者	2	4	-2	-50.0					1							1
	重傷者	45	20	25	125.0	1	2	4	1	2	2	5	7	5	4	7	5
	軽傷者	252	293	-41	-14.0	16	23	25	20	24	16	28	24	26	19	9	22
本部	発生者	42	60	-18	-30.0	4	2	3	4	3	4	3	6	2	6	2	3
	死者	3		3				1							2		
	重傷者	8	11	-3	-27.3	1	1	1					3		2		
	軽傷者	43	79	-36	-45.6	4	1	2	4	3	5	3	7	4	4	2	4
宮古島	発生者	137	95	42	44.2	4	11	9	9	14	12	13	12	14	6	14	19
	死者	5	1	4	400.0		1	2	1								1
	重傷者	27	12	15	125.0	2		2	3	3	3	2	1	3		2	6
	軽傷者	134	104	30	28.8	2	12	7	6	16	10	13	17	16	7	12	16
八重山	発生者	100	93	7	7.5	8	7	3	6	6	13	9	13	13	9	5	8
	死者																
	重傷者	32	26	6	23.1		2	1	3	1	6	1	3	3	4	5	3
	軽傷者	84	79	5	6.3	8	5	2	3	6	11	9	11	14	5	4	6
合計	発生者	4,435	5,168	-733	-14.2	336	391	394	376	380	374	357	415	354	347	351	360
	死者	38	44	-6	-13.6	2	3	5	4	5	3	4	0	2	4	2	4
	重傷者	576	647	-71	-11.0	39	53	51	36	50	51	34	67	37	56	46	56
	軽傷者	4,742	5,498	-756	-13.8	367	410	410	408	432	383	393	441	409	359	361	369

注 上記は発生月による値である。

表 27

## 隊・署別、路線別・区間別・時間別発生状況

路線別	所属別	区間別	時間別																								合計	
			6 7	7 8	8 9	9 10	10 11	11 12	12 13	13 14	14 15	15 16	16 17	17 18	18 19	19 20	20 21	21 22	22 23	23 0	0 1	1 2	2 3	3 4	4 5	5 6		
国道 58号	那覇	明治橋南端～久茂地	1	1		2	1		3	2	1		1			3	1		3	1							20	
		久茂地～泊		1	2		1		3	5	4	1	2	1	1	1	1	2	5	1		2	1			1	1	36
		泊～浦添署境界	1	2	4	2			3	2	2	2		2	3	5	2	6	3									39
		うみそら入口～若狭IC																1										1
	豊城	空港IC～うみそら入口																										0
		那覇署境界～城間	2	4	2	3	1	1	4	1	5		2	3	3	3	5	1	1		1					1	43	
		城間～宜野湾署境界	3	3	1	2	1	2	1	3	2	2		3	1	3	2	1	1	2								33
		牧港～宜野湾境界(バイパス)																										0
	浦添	宜野湾境界～浦添北道路											1															1
		浦添境界～大山	1	2	1	1	1		3	3	2		2	2	3	2	1	2	1		1	2				1	31	
		大山～沖縄署境界	1	1	2			1	1		2	1		3	3	4		1			1							21
		浦添境界(バイパス)～伊佐(北)	1		2		4	2	2	1	3	1	2	2	2	2	1	2	1		1				1			30
	宜野湾	宜野湾署境界～謝苺	1	2	2		2	2	3	3	1		2	1	3	1	1	2	1						1			28
		謝苺～国体道路入口	1	1		2		1	2	2	2		2	2	1	5	3	1	1	1								27
		国体道路入口～嘉手納署境界		1	1	1	1			2			1		4		2									1		14
	嘉手納	沖縄署境界～嘉手納町と読谷村境界			3					2		2	1	2	1	1		1		1				2				16
		嘉手納町と読谷村境界～喜納		1	2		2		1	3	1	1	3		2													16
		喜納～石川署境界				1			1				2															4
		古堅給油所～大木西												1														1
		座喜味～県道12号線													1													0
	石川	嘉手納署境界～仲泊	1		1			1		1			1				1						1					7
		仲泊～字恩納(恩納南B P)						1						2		2												5
		仲泊～恩納	1	3				2				1	1	3	1				1	1								14
		恩納～瀬良垣北(恩納BP)																										0
		恩納～瀬良垣北						1		3								1										5
		瀬良垣北～名護署境界					2	3				1	1				1	1		1								10
		石川署境界～許田		1		1	2		2		1	1	1	1	1			1	1	1								14
		許田～東江		2	1	1		1	1		1	2	2	1	2		1					1						16
	名護	東江～仲尾次		1	2	1	3	4	3		2	1	5	5		2	3	2								1		35
		仲尾次～名護市と宜野座村境界		1	1	1	1					1	1		1	1												8
		名護市と宜野座村境界～塩屋大橋南端																										0
		塩屋大橋南端～大宜見村と国頭村境界			1								1															2
		大宜見村と国頭村境界～辺野喜橋南端										1																1
辺野喜橋南端～奥の国道58号起点							1																				1	
合計		14	27	28	18	22	23	33	33	31	17	33	35	32	34	25	25	19	7	4	7	2	2	4	4	4	479	
国道 329号	那覇	明治橋～と豊見城境界			1	2	1	1				1		2			1										9	
		真地～与那原署境界	1	1	1	1	3	3	1	1	2	1		1		3			1								20	
		豊見城嘉数境界～与那原署境界				1			2	1		2		2	2													10
	与那原	那覇署古波蔵境界～那覇署国場境界																										0
		豊見城署境界～浦添署境界		4	1	2	6		2	4	5		2	5	6	2	5	4	2	2	1	1						54
		那覇署境界～新川南							1																	1		2
浦添	南風原町字宮平～南風原町字宮城																										0	
	与那原署境界～宜野湾署境界	2	2	4	1	0	1	1	1	1	1	0	1	3	3	3	0	2	0	1	0	1	0	0	0	1	29	

路線別	所属別 区間別	時間別																								合計	
		6 5 7	7 5 8	8 5 9	9 5 10	10 5 11	11 5 12	12 5 13	13 5 14	14 5 15	15 5 16	16 5 17	17 5 18	18 5 19	19 5 20	20 5 21	21 5 22	22 5 23	23 5 0	0 5 1	1 5 2	2 5 3	3 5 4	4 5 5	5 5 6		
国道 329号	宜野湾	浦添署境界～屋宜		1	1			1		1		1		2	1	1											9
		屋宜～沖縄署境界										2	1	1		1										1	6
	沖縄	宜野湾署境界～高原	2	5	4	5		2	3	1		1	1	4	2	2		1								1	34
		高原～知花	2	1	3	1	2				2		4		1	3	2		1		1						23
		知花～うるま署境界	2		1	4				1		1	2	2	2		1				1					2	19
	石川	沖縄署境界～石川署境界								1																	1
		石川署境界～赤崎一丁目												1	1	2				1							5
		赤崎一丁目～金武IC		4	2	2	1			1		1	1	3	1	1	1						1				19
		金武IC～金武町と宜野座村境界	2	1	1							1		1	1	2		2		1					1		13
	名護	金武町と宜野座村境界～名護署境界			1	2						2			1					1						1	8
		石川署境界～名護市辺野古と二見境界			1						1						2										4
		名護市辺野古と二見境界～世富慶				1		1	1					1					1		1						6
合計		11	19	21	22	13	9	13	10	17	11	14	25	20	19	14	6	7	5	4	1	2	0	1	7	271	
国道 330号	那覇	旭橋～古波蔵	2	4	3		1	1	2	2		1	1	2		2	1							1		23	
		古波蔵～与儀		4	2	2	1	1	1	1		1	1	1	1	1		1	1		1			1			21
		与儀～安里十字路				1		5	2	4	3	2	2		2		1		1	2		1				1	26
		安里十字路～真嘉比		1					1		1		1	3	2	2		1				1				1	14
		真嘉比～浦添署境界		4	2	2		1		2	2			2	1	2	1	1	2	1	1					1	25
	浦添	那覇署境界～宜野湾署嘉数境界	1	7	5	1		1	3	1	3		1	5	1	1		2	2			1			1		36
		広栄～宜野湾署我如古境界		1		1		1	1	1	2	1			3	1							1				13
		浦添署牧港境界～広栄			1	1	1	1							1	2	1										8
		浦添署西原境界～我如古											1			1		1									3
	宜野湾	我如古～中原(赤道1丁目)	1	4	1	2		1		5	3	2	2	3	2	1	6	5	4		1	2					45
		中原(赤道1丁目)～沖縄署境界	1		2	2		1	1		4	1	2		4	1		1			1		1			2	24
		宜野湾署境界～北中城村屋宜原と字比嘉境界	2	5	2	2	1		2	1	1	2	4	9	5	2	1	2	1		1						43
北中城村屋宜原と字比嘉境界～胡屋		1	2						1	2	2	1	4	1	4	1	1	1			1		2			24	
胡屋～コザ十字路				4	1	1		2	2			2	1	1	1	1	1	3	1	2				1	1	25	
合計		8	32	22	15	5	13	15	20	21	13	17	30	25	20	14	15	15	4	7	6	2	4	3	4	330	
国道 331号	豊見城	明治橋南端～赤嶺	2					1		1	2	2		2	4					1					1	16	
		赤嶺～瀬長			2							1	1	2			2		1								9
		瀬長～糸満署境界		1	1			1				1															4
		瀬長～名嘉地																									0
	糸満	豊見城署境界～真栄里	1	1		2	3	3	1						2	2											15
		真栄里～糸満市と八重瀬町境界							1	1	1																3
		糸満市と八重瀬町境界～与那原署境界		1								1	1									1					4
	与那原	糸満署境界～南城市玉城と知念境界										1	1						2								4
		南城市玉城と知念境界～南城市知念と佐敷境界										1		1						1							3
		南城市知念と佐敷境界～与那原		1	2	2	3	3	1		1	2	3	4	2	1	3		3	2					1		34
名護	名護市二見～平良(県道70号線境界)					2					1		1													4	
	名護市平良(県道70号線境界)～塩屋										1															1	
合計		3	4	5	4	8	8	3	2	9	8	5	9	8	3	5	0	5	4	1	1	0	0	0	2	97	
豊	那覇	那覇空港入口～垣花	0	1	0	0	0	0	0	0	0	1	1	0	0	0	0	0	0	0	0	0	0	0	0	3	

路線別	所属別 区間別	時間別																								合計		
		6 5 7	7 5 8	8 5 9	9 5 10	10 5 11	11 5 12	12 5 13	13 5 14	14 5 15	15 5 16	16 5 17	17 5 18	18 5 19	19 5 20	20 5 21	21 5 22	22 5 23	23 5 0	0 5 1	1 5 2	2 5 3	3 5 4	4 5 5	5 5 6			
国道 390号	那覇	垣花～那覇港前				1		1			1		1	1													5	
	宮古島	平良と下地境界～下地と上野境界			2	1									1		1		1								6	
		平良港入口～平良と下地境界								1					1												2	
		下地と上野境界～上野と城辺境界																									0	
		上野と城辺境界～保良															1										1	
	八重山	石垣港入口～磯辺			3	1	1	1	2	4	2	1	2	1	2	2											22	
		磯辺～大里(農村団地)			1		1	2			1																5	
		大里(農村団地前)～伊原間							1																		1	
	合計		0	0	6	3	2	4	4	4	4	1	3	2	4	3	1	0	1	0	0	0	0	0	0	0	42	
国道 449号	名護	宮里～屋部										1	1													2		
	本部	宮里北～屋部					1	1	1	1						2										6		
		屋部～本部署境界			2					1	1															4		
		名護署境界～浦崎	1	1	1		1	1	2	1			1	2		1	1		1						1	15		
	合計		0	1	3	1	1	2	2	4	2	1	1	1	2	2	1	1	0	1	0	0	0	0	0	1	27	
国道 505号	名護	仲尾次北～呉我																								0		
	本部	呉我～本部署境界																								0		
		浦崎～名護署境界	1				2	1				1									1					6		
		合計		1	0	0	0	2	1	0	0	0	1	0	0	0	0	0	0	0	0	0	1	0	0	0	6	
国道 507号	那覇	上間～国場	1	1	2		1		3	1	2		1		1	1					1					15		
		国場～真玉橋北			6							1				1						1					9	
		真玉橋北～古波蔵			2		3			1	1		2		2	2	1	1									15	
		国場～与那原署境界			2					2						1	2										7	
		津嘉山BP入口～与那原署境界						1																			1	
	糸満	宇平橋(与那原署境界)～伊覇北			2		1																				3	
		与那原署境界～伊覇北																									0	
		伊覇北～東風平北	1	1			1	1				1															5	
		東風平北～具志頭		2				2			1	2	1	1		2			1								12	
		与那原	那覇署仲井間境界～宇平橋(糸満署境界)			1		1	3	2		1			1			1	2									12
			津嘉山BP入口～糸満署境界	3		3			1	1		1				2		1	1									13
合計		5	4	18	0	6	9	3	6	5	6	3	3	4	6	7	4	1	0	0	2	0	0	0	0	92		
国道合計		42	88	103	63	59	69	73	79	90	59	76	105	95	87	67	51	48	21	16	18	6	6	8	18	1,347		
県道 7号線	豊見城	山下～小禄三差路				1		2	1					2												6		
		小禄三差路～県道7号線バイパス南口			1								1				1									3		
		小禄三差路～豊見城	1	1						1			1		1					1						6		
		豊見城～糸満署武富境界													1	1		2	1								5	
		糸満署武富境界～北波平境界																									0	
	糸満	豊見城署高嶺境界～保栄茂境界														1											1	
		豊見城署保栄茂境界～照屋東								1					1					1							3	
		照屋東～米須																									0	
合計		0	1	2	1	0	2	1	2	0	0	2	3	3	1	0	3	1	1	1	0	0	0	0	0	24		
県道 10号線	うるま	平良川～川田入口バス停南	1							1			1			1		1								6		
		川田入口バス停南～与勝			2	1										1	1									5		
		与勝～海中道路入口																									0	

路線別	所属別	時間別 区間別	6	7	8	9	10	11	12	13	14	15	16	17	18	19	20	21	22	23	0	1	2	3	4	5	合計	
			5 7	5 8	5 9	5 10	5 11	5 12	5 13	5 14	5 15	5 16	5 17	5 18	5 19	5 20	5 21	5 22	5 23	5 0	5 1	5 2	5 3	5 4	5 5	5 6		
県道10号線	うるま	与勝(平安名経由)~与那城三差路	1	1																							2	
		海中道路入口~与那城宮平														1												1
		与那城宮平~伊計											1															1
		合計	2	1	2	1	0	0	0	1	0	1	1	0	1	2	1	1	0	0	1	0	0	0	0	0	0	15
県道23号線	沖繩	国体道路入口~北谷町と沖繩市境界	1	1	1			2	1	1	1	2	4	1	1	1	2	1			1	1	2				24	
		北谷町と沖繩市境界~山内				1												1								2	4	
		合計	1	1	1	1	0	2	1	1	1	2	4	1	1	1	3	1	0	0	1	1	2	0	2	0	28	
県道29号線	那覇	泊~安里十字路		1	1	1	2			1		1	2	2	2	3	1		1								18	
		安里十字路~松川東		1			1				1					1	2	1			1	1						9
		松川東~山川					2								1			1										4
		山川~鳥堀		1		1	1				1							1										5
		鳥堀~浦添署境界		1	1	1					1	1		2	1	1	1	1										11
	浦添	那覇署境界~坂田	1	1	1		2				1	1	1		2													10
		坂田~宜野湾署境界		1	1				2				3									1					1	9
		浦添署境界~南上原		1		1	1	1	3				1	1	1	2				3								15
	宜野湾	南上原~新垣	1		1		1	1					1	2														7
		新垣~沖繩署境界	1		1											1												3
沖繩	宜野湾署境界~第一安谷屋				1					1			2					1		1							6	
合計		3	7	6	5	10	2	5	1	5	6	5	10	8	8	5	2	4	1	3	0	0	0	0	0	1	97	
県道38号線	浦添	屋富祖~西原入口	2	2	2			1	2	2	1		1	1	1	1			2	1							19	
		西原入口~小那覇		3		1	2	1	2		1	1	2		2	2	1	1	1									20
		合計	2	5	2	1	2	2	4	2	2	1	3	1	3	3	1	1	3	1	0	0	0	0	0	0	0	39
県道70号線	名護	平良北~東村と国頭村境界				1																					1	
		東村と国頭村境界~国頭村安波と安田境界				1			1					1														3
		国頭村安波と安田境界~奥(国道58号境界)																										0
		合計	0	0	0	2	0	0	1	0	0	0	1	0	0	0	0	0	0	0	0	0	0	0	0	0	0	4
県道71号線	石川名護	松田北~名護署境界																									0	
		石川署境界~許田																										0
		城~呉我								1		2	1		1						1							6
合計		0	0	0	0	0	0	0	1	0	2	1	0	1	0	0	0	0	0	1	0	0	0	0	0	0	6	
県道72号線	名護本部	旭川入口~本部署境界																									0	
		名護署境界~今婦仁村役場前																										0
		名護署境界~今婦仁村役場前																										0
		今婦仁村仲宗根~運転港																										0
		合計		0	0	0	0	0	0	0	0	0	0	0	0	0	0	0	0	0	0	0	0	0	0	0	0	0
県道73号線	石川	赤崎~うるま市と恩納村境界						1		1			1			1											4	
		うるま市と恩納村境界~恩納村仲泊																		1								1
		合計		0	0	0	0	0	1	0	1	0	0	1	0	0	1	0	1	0	0	0	0	0	0	0	0	5
県道74号線	沖繩壱那	嘉手納署境界~知花		1	1		1		1	1				2	1	2				1							11	
		嘉手納ロータリー~沖繩署境界				1			2	1			1	1					1									7
		合計		0	1	2	0	1	0	3	2	0	0	1	3	1	2	0	1	0	0	1	0	0	0	0	0	18

路線別	所属別	時間別 区間別	6	7	8	9	10	11	12	13	14	15	16	17	18	19	20	21	22	23	0	1	2	3	4	5	合計
			5 7	5 8	5 9	5 10	5 11	5 12	5 13	5 14	5 15	5 16	5 17	5 18	5 19	5 20	5 21	5 22	5 23	5 0	5 1	5 2	5 3	5 4	5 5	5 6	
県道75号線	うるま	沖繩 コザ十字路～うるま署境界	1					1	1	2	3	2	4	1	3				1	2	1			1		23	
		沖繩署境界～赤道		1	1			1		1	1		2							2		1					10
		赤道～平良川	1		1	2		2	1	2	1	2	1	2			1		2								18
		平良川～安慶名	1						1		1						1		1								5
		安慶名～天願							1	1	1	1	1	1											2		8
		天願～石川署境界										1			2												3
	石川	うるま署境界～東恩納南																									0
	合計	3	1	2	2	0	5	4	6	8	5	8	5	3	0	2	0	4	4	1	1	0	3	0	0	67	
県道77号線	糸満	国道331号境界～糸満市と八重瀬町境界		1	1									1												1	4
		糸満市と八重瀬町境界～与那原署境界				1	1		1					1													
	与那原	糸満署境界～国道329号		1					1	1	1				2			2									8
		与那原中学校入口西～浦添署境界										1															1
	合計	0	2	1	1	1	0	2	1	1	1	1	3	0	0	2	0	0	0	0	0	0	0	0	0	1	17
県道78号線	宮古島	宮古島市役所～平良と城辺境界			1		1	2	1		2		2	2	1	1		1	1	1	1	1					18
		平良と城辺境界～福里			1									1													2
		合計	0	0	2	0	1	2	1	0	2	0	3	2	1	1	0	1	1	1	1	1	0	0	0	0	20
県道79号線	八重山	分館前～名蔵大橋北端	1			1											1	1					1				5
		名蔵大橋北端～川平三差路														1											1
		川平三差路～伊原間							1																		1
		合計	1	0	0	1	0	0	1	0	0	0	0	0	1	1	1	0	0	0	0	1	0	0	0	0	7
県道81号線	喜瀬	伊佐～普天間		2	1	2	1		2			1	1	1	1	1	2							1			16
		沖繩 石平～渡口	1					4	1		1		2	1		1		2		1							14
		合計	1	2	1	2	1	4	3	0	1	1	3	2	1	2	2	2	0	1	0	0	0	1	0	0	30
県道82号線	那覇	安謝～儀保		5	4		1	3	1	2	1	6	8	5		7	4		1				1			1	50
		儀保～与那原署(崎山南)境界	2	1		2			2	1	2	2	3	2		2				2							21
		与那原署(南部医療センター西)境界～上間			1	1		1					1	1					1								6
	糸満	糸満市座波～潮平		1				1							2												4
		与那原署境界～武富					1			1	1				1	2											6
	与那原	武富～阿波根(賀数方面含む)	1		1							2		2							1						7
		那覇署(崎山南)境界～那覇署(南部医療センター西)境界						1						1	2												4
		兼城～糸満署境界			1													1									2
	宇平橋～兼城				1					1							1									3	
	合計	3	7	7	4	2	6	3	4	7	9	14	13	2	10	5	1	1	2	1	0	1	0	0	0	1	103
県道83号線	宮古島	保良～平良と城辺境界																									0
		平良と城辺境界～西里				1																					1
		合計	0	0	0	1	0	0	0	0	0	0	0	0	0	0	0	0	0	0	0	0	0	0	0	0	0
県道84号線	名護本部	東江～白銀橋西端					2	1	1					1	1		1		1								8
		白銀橋西端～本部署境界							1		1	1		1					1								5
		名護署境界～本部大橋北		1														1		1							3
		合計	0	1	0	0	2	1	2	0	1	1	0	2	1	0	2	1	1	1	0	0	0	0	0	0	0
県道85号線	沖繩	山内～池武当		1	2		1	2	1	2		4	1	2		1	2		1		2	2					24
		ライカム～山内			1		1						1					1		1							5
		比屋根～ライカム					2	1	1		1									2			1			1	9

路線別	所属別	時間別 区間別	6	7	8	9	10	11	12	13	14	15	16	17	18	19	20	21	22	23	0	1	2	3	4	5	合計	
			5 7	5 8	5 9	5 10	5 11	5 12	5 13	5 14	5 15	5 16	5 17	5 18	5 19	5 20	5 21	5 22	5 23	5 0	5 1	5 2	5 3	5 4	5 5	5 6		
県道85号線	沖繩	泡瀬～比屋根			1		1				1															3		
		沖繩署(古謝)境界～泡瀬		3				1					1	1					1	2							9	
		池武当東～うるま署(明道南)境界			2					1	2	1		2	1	1		1									11	
		沖繩署(明道南)境界～沖繩署(古謝)境界			1							1			1	1	2		1									7
		合計	0	4	7	0	5	3	3	5	3	6	4	5	2	3	4	2	5	1	2	3	0	0	0	0	1	68
県道86号線	与那原	県道82号線～南風原町と南城市境界					1																			1		
		南風原町と南城市境界～南城市大里と玉城境界				1	1					1	1				1										5	
		南城市大里と玉城境界～親慶原									1		1														2	
		親慶原～吉富				1									2												3	
		合計	0	0	0	2	2	0	0	0	1	1	2	2	0	1	0	0	0	0	0	0	0	0	0	0	0	11
県道87号線	八重山	分館前～県道211号線境界(曉之塔)		1										1	2											4		
		県道211号線境界(曉之塔)～県道209号線境界																									0	
		県道209号線境界～79号線境界																									0	
		合計	0	1	0	0	0	0	0	0	0	0	0	0	1	2	0	0	0	0	0	0	0	0	0	0	0	4
県道88号線	石川	恩納～金武町屋嘉	0	1	0	0	0	1	0	0	0	0	0	0	0	0	0	1	0	0	0	0	0	0	0	3		
県道89号線	那覇	大港橋西(信号機)～久米島町字根																								0		
		久米島空港～大港橋西(信号機)																									0	
		合計	0	0	0	0	0	0	0	0	0	0	0	0	0	0	0	0	0	0	0	0	0	0	0	0	0	
県道90号線	宮崎	下地島空港～佐良浜漁港	0	0	0	0	0	1	0	0	0	0	1	0	0	0	0	0	0	1	0	0	0	0	0	3		
県道91号線	名護	城十字路～宮里	0	0	0	0	0	0	0	0	0	0	0	0	0	2	0	0	0	0	0	0	0	0	0	2		
県道242号線	那覇	久米島町字仲泊～久米島町字根	0	0	0	0	0	0	0	0	0	0	0	0	0	0	0	0	0	0	0	0	0	0	0	0		
県道2号線	名護	国道58号与那境界～県道70号線安田境界	0	0	0	0	0	0	0	0	0	0	0	0	0	0	0	0	0	0	0	0	0	0	0	0		
県道3号線	糸満	小波蔵～糸満市喜屋武	0	1	0	0	0	0	0	0	0	0	0	0	0	0	0	0	0	0	0	0	0	0	0	1		
県道6号線	嘉手納 石川	伊良皆～高志保		1				1	3	1			1	1			3	1								12		
		高志保～石川署境界			1								1		1												3	
		嘉手納署境界～山田					1																				1	
		仲泊南～伊波				1	1							1													3	
		伊波～東恩納			1																						1	
		合計	0	1	2	1	2	1	3	1	0	0	2	1	1	1	0	3	1	0	0	0	0	0	0	0	0	20
県道8号線	うるま	与勝～ホワイトビーチ前					1					2	1						1							5		
		安慶名～県道10号線(太田)境界		1	1							2	1	1	1												7	
		栄野比～安慶名		1	1				2	1								1		1							7	
		合計	0	2	2	0	1	0	2	1	0	4	2	1	1	0	0	1	0	1	1	0	0	0	0	0	0	19
県道9号線	名護	宮城橋～大久保橋	0	0	0	0	0	0	0	0	0	0	0	0	0	0	0	0	0	0	0	0	0	0	0	0		
県道11号線	那覇	豊見城署爬龍橋境界～古波蔵東																								0		
		豊見城署真玉橋境界～真玉橋北									1																1	
		豊見城～高安北					1												1								2	
		高安北～那覇署爬龍橋境界								1		1	1														3	
		高安北～那覇署真玉橋境界					1					1			1	1	1		1								6	
		合計	0	0	0	0	2	0	0	2	1	1	1	1	1	1	1	0	1	1	0	0	0	0	0	0	0	12
県道12号線	喜名	高志保～喜名	0	0	0	1	0	0	1	0	0	0	0	0	0	0	0	0	0	0	0	0	0	0	0	2		
県道13号線	名護	久志大川橋～辺野古西	0	0	1	0	0	0	0	0	0	0	0	0	0	0	0	0	0	0	0	0	0	0	0	1		
県道14号線	名護	国道58号源河境界～国道331号有鏡境界	0	0	0	0	0	0	0	0	0	1	1	0	0	0	0	0	0	0	0	0	0	0	0	2		

路線別	所 属 区 間 別	時間別																								合 計				
		6 5 7	7 5 8	8 5 9	9 5 10	10 5 11	11 5 12	12 5 13	13 5 14	14 5 15	15 5 16	16 5 17	17 5 18	18 5 19	19 5 20	20 5 21	21 5 22	22 5 23	23 5 0	0 5 1	1 5 2	2 5 3	3 5 4	4 5 5	5 5 6					
県道15号線	糸満	高良～仲座	0	0	0	0	0	0	0	0	0	0	0	0	0	0	0	0	0	0	0	0	0	0	0	0	0	0	0	
	県道16号線	沖繩	知花～うるま署境界								1						1												2	
		寧ろ	古堅給油所～大湾										1								1								2	
		うるま	沖繩署境界～赤道					1	1		1			1	1	1	1	2												8
			赤道～川田				1			2			1	3	4	1						1		1					1	15
			川田～与勝			1								1																2
合 計		0	0	1	1	1	1	3	1	0	2	5	5	2	0	1	0	2	0	2	0	1	0	0	1	0	1	29		
県道17号線	糸満	港川～与那原署境界												1	2													3		
	糸満	糸満署境界～稲嶺									1																	1		
	合 計		0	0	0	0	0	0	0	0	1	0	1	0	2	0	0	0	0	0	0	0	0	0	0	0	0	4		
県道18号線	名護	東江(東)～国道331号大浦境界	0	0	0	0	1	0	0	0	0	0	0	0	0	0	0	0	0	0	0	0	0	0	0	0	0	1		
県道20号線	沖繩	上地4丁目(第2ゲート)～高原		1		2		2		1	2		2	4	3	1												18		
		高原～県道85号線境界					1								2	1	2											6		
	合 計		0	1	0	2	1	2	0	1	2	0	2	4	5	2	2	0	0	0	0	0	0	0	0	0	0	24		
県道22号線	沖繩	沖縄市島袋～高良(南)									1																1			
県道24号線	沖繩	北谷町と沖縄市境界～山里		1	1						1			1	3													7		
		謝苺～北谷町と沖縄市境界		2	1		1	1			1	1	1															8		
	合 計		0	3	2	0	1	1	0	2	1	1	1	3	0	0	0	0	0	0	0	0	0	0	0	0	0	15		
県道26号線	沖繩	沖縄市白川(第3ゲート)～登川	0	0	1	1	0	0	0	0	0	0	0	1	0	1	0	0	0	0	0	0	0	0	1	0	0	5		
県道28号線	那覇	儀保～山川	0	0	0	0	1	0	0	0	0	1	0	0	0	0	0	0	0	0	0	0	0	0	0	0	0	2		
県道32号線	喜屋	長田～南上原	0	1	0	0	0	1	0	0	0	0	0	0	2	1	0	0	0	0	0	0	0	0	0	0	0	5		
県道33号線	沖繩	県道20号線(大里)境界～うるま署境界	1					1		1					1	1	2											7		
		うるま	沖繩署境界～具志川南	1		1	1			1	1			1	1		2											9		
	合 計		2	0	1	1	0	1	1	2	0	0	1	1	1	0	3	0	2	0	0	0	0	0	0	0	0	16		
県道34号線	浦添	棚原(信号)～棚原ポンプ場(信号)																										0		
		棚原ポンプ場(信号)～内間	1	1		1	1			1	1			1	1			1										9		
		棚原ポンプ場(信号)～宜野湾署境界					1																					1		
	宜野湾	浦添署境界～真栄原	3	1		1			2	1	1		1	2	2	1	1					1						17		
		真栄原～大謝名		2	2	1	1	1			1	3	1	4	1	3	1	3							1	1		26		
合 計		4	4	2	3	3	1	2	2	3	3	2	3	7	1	4	3	3	0	0	1	0	0	1	0	1	53			
県道35号線	宜野湾	国道330号境界～安谷屋南				1																						1		
		新垣～奥間																										0		
	沖繩	宜野湾署境界境界～安谷屋南													1						1							2		
合 計		0	0	0	1	0	0	0	0	0	0	0	0	1	0	0	0	0	0	1	0	0	0	0	0	0	3			
県道36号線	沖繩	沖縄北IC～うるま署境界							1					2	2	1												6		
		池原～うるま署境界																										0		
	うるま	沖繩署境界～県道75号線境界		1																								1		
		県道75号線境界～喜屋武																										0		
		沖繩署境界～喜屋武											1	1					1									3		
		喜屋武～豊原											1	1														2		
		県道85号線～高江洲								1																		1		
合 計		0	1	0	0	0	1	1	0	0	3	3	2	1	0	0	0	1	0	0	0	0	0	0	0	0	13			

路線別	所属別	時間別 区間別	6	7	8	9	10	11	12	13	14	15	16	17	18	19	20	21	22	23	0	1	2	3	4	5	合計	
			5 7	5 8	5 9	5 10	5 11	5 12	5 13	5 14	5 15	5 16	5 17	5 18	5 19	5 20	5 21	5 22	5 23	5 0	5 1	5 2	5 3	5 4	5 5	5 6		
県道37号線	うるま	うるま市字具志川～屋慶名東					1																			1		
		屋慶名西～海中道路西口																									0	
		金武湾入口～平敷屋								1	1	1															3	
	合計			0	0	0	0	1	0	1	1	1	0	0	0	0	0	0	0	0	0	0	0	0	0	0	4	
県道39号線	那覇	県庁北口～むつみ橋																	1							1		
		バスターミナル～県庁北口										1						1									2	
		県庁北口～安里三差路						1			1						1		1		1						5	
	合計			0	0	0	0	0	1	0	0	0	2	0	0	0	0	1	1	0	2	0	1	0	0	0	8	
県道42号線	那覇	県庁北口～久茂地		1	1							1			1	1										1	6	
		上泉～県庁北口						1																			1	
		合計		0	1	1	0	0	1	0	0	0	1	0	0	1	1	0	0	0	0	0	0	0	0	0	1	7
県道43号線	那覇	泊ふ頭入口～久米北(信号)	1						4								1		2	1						2	11	
		久米北(信号)～西	1								1	1			1	1											5	
		合計	2	0	0	0	0	0	0	4	1	1	0	0	1	1	0	1	0	0	2	1	0	0	0	0	2	16
県道46号線	那覇	寄宮～国場十字路	2	1	1		1	1		1						1											8	
		安里駅前～寄宮	1		1						1		1	1		1				1							7	
		合計	3	1	2	0	1	1	0	1	1	0	1	1	0	2	0	0	0	1	0	0	0	0	0	0	0	15
県道47号線	那覇	泉崎～波上宮前	0	0	0	0	0	0	0	0	0	1	0	0	1	0	0	0	0	0	0	0	0	0	0	0	2	
県道48号線	糸満	宜次(東)～与那原署境界																									0	
		与那原署境界～稲嶺				1	1		1						1													4
		稲嶺～国道331号境界(玉城字富里)		2	1	1														1								5
		合計	0	2	1	2	1	0	1	0	0	0	0	0	1	0	0	0	0	1	0	0	0	0	0	0	0	9
県道49号線	那覇	池端～当蔵	0	0	0	0	0	0	0	0	0	0	0	0	0	0	0	0	0	0	0	0	0	0	0	0	0	
県道50号線	那覇	松川東～首里城前	0	0	0	0	0	0	0	0	0	0	0	0	0	0	0	0	0	0	0	0	0	0	0	0	0	
県道52号線	糸満	与座～富盛																									0	
		国道507号境界～新城																									0	
		合計	0	0	0	0	0	0	0	0	0	0	0	0	0	0	0	0	0	0	0	0	0	0	0	0	0	0
県道54号線	糸満	照屋西～県道7号線境界(真壁)	0	1	0	0	0	0	0	0	0	0	0	0	0	0	0	0	0	0	0	0	0	0	0	0	1	
県道62号線	豊後	小禄～名嘉地(北)	0	0	1	0	1	0	0	1	1	0	1	0	0	1	1	0	0	0	0	0	0	0	0	0	7	
県道104号線	石川	国道58号境界～国道329号境界	0	0	0	0	0	0	0	0	0	0	0	0	0	0	0	0	0	0	0	0	0	0	0	0	0	
県道110号線	名護	名護市饒平名～県道125号線(済井出)境界																									0	
		真喜屋東(運天原経由)～県道125号線(済井出)境界	1				1																				2	
		合計	1	0	0	0	1	0	0	0	0	0	0	0	0	0	0	0	0	0	0	0	0	0	0	0	2	
県道114号線	本部	浦崎～具志堅西	0	0	1	0	0	0	0	0	0	0	0	0	1	0	0	0	0	0	0	0	0	0	0	0	2	
県道115号線	本部	本部町と今帰仁村境界～今泊																									0	
		東～本部町と今帰仁村境界																									0	
		合計	0	0	0	0	0	0	0	0	0	0	0	0	0	0	0	0	0	0	0	0	0	0	0	0	0	0
県道118号線	名護	県道84号線境界～県道91号線境界	0	0	0	0	0	0	0	0	0	0	0	0	0	0	0	0	0	0	0	0	0	0	0	0	0	
県道123号線	本部	伊豆見～国道505号境界	0	0	0	0	0	0	0	0	0	0	0	0	0	0	0	0	0	0	0	0	0	0	0	0	0	
県道125号線	名護	名護市饒平名～愛楽園入口	0	0	0	0	0	0	0	0	0	0	0	0	0	0	0	0	0	0	0	0	0	0	0	0	0	
県道128号線	豊原	津嘉山～照屋	0	0	0	0	0	0	0	0	0	0	0	1	0	0	0	0	0	0	0	0	0	0	0	0	1	
県道130号線	沖繩	北谷～瑞慶覧	0	0	1	0	0	1	0	1	2	0	1	2	3	0	1	0	0	0	0	0	0	0	0	0	12	
県道131号線	糸満	東風平南～県道17号線境界	0	0	0	0	0	0	0	0	0	0	0	0	0	0	0	0	0	0	0	0	0	0	0	0	0	

路線別	所 属 区 間 別	時間別														合 計												
		6 5 7	7 5 8	8 5 9	9 5 10	10 5 11	11 5 12	12 5 13	13 5 14	14 5 15	15 5 16	16 5 17	17 5 18	18 5 19	19 5 20		20 5 21	21 5 22	22 5 23	23 5 0	0 5 1	1 5 2	2 5 3	3 5 4	4 5 5	5 5 6		
県道134号線	糸満	嘉数南～志多泊	0	0	0	0	0	0	0	0	0	0	0	0	0	0	0	0	0	0	0	0	0	0	0	0	0	
県道137号線	与那原	垣花～国道331号境界		1																							1	
		津波古～志堅原						1					1															2
		合 計	0	1	0	0	0	1	0	0	0	0	1	0	0	0	0	0	0	0	0	0	0	0	0	0	0	3
県道138号線	与那原	国道331号境界～馬天港入口	0	0	0	0	0	0	0	0	0	0	0	0	0	0	0	0	0	0	0	0	0	0	0	0	0	
県道146号線	宮古島	沖繩署境界～中城公園入口																									0	
		安谷屋～宜野湾署境界												1													1	
		合 計	0	0	0	0	0	0	0	0	0	0	0	1	0	0	0	0	0	0	0	0	0	0	0	0	0	1
県道153号線	那覇	平良～浦添署境界						1																			1	
		国道330号境界～牧港	1			2	1	1			1		2		3	1		1							1		14	
		那覇署境界～牧港南			2					1	2	2	2	4	1	1	1		2					1			19	
		合 計	1	0	2	2	1	2	0	1	3	2	4	4	4	2	1	1	2	0	0	0	0	1	1	0	0	34
県道155号線	那覇	城東小学校前(石嶺二丁目信号を含む)～浦添署境界																									0	
		那覇署境界(石嶺二丁目信号を含む)～池田																									0	
		池田～県道38号線境界		3											1												4	
		合 計	0	3	0	0	0	0	0	0	0	0	0	0	1	0	0	0	0	0	0	0	0	0	0	0	0	4
県道172号線	本部	瀬底大橋～本部町道境界	0	0	0	0	0	0	0	0	0	0	0	0	0	0	0	0	0	0	0	0	0	0	0	0	0	
県道175号線	那覇	県道89号線境界～兼城港入口	0	0	0	0	0	0	0	0	0	0	0	0	0	0	0	0	0	0	0	0	0	0	0	0	0	
県道177号線	本部	伊是名村諸見～伊是名村勢理客	0	0	0	0	0	0	0	0	0	0	0	0	0	0	0	0	0	0	0	0	0	0	0	0	0	
県道178号線	本部	伊是名港入口～仲田港入口	0	0	0	0	0	0	0	0	0	0	0	0	0	0	0	0	0	0	0	0	0	0	0	0	0	
県道179号線	本部	伊平屋村田名～伊平屋村野浦	0	0	0	0	0	0	0	0	0	0	0	0	0	0	0	0	0	0	0	0	0	0	0	0	0	
県道180号線	本部	伊江港入口～県道181号線境界	0	0	0	0	0	0	0	0	0	0	0	0	0	0	0	0	0	0	0	0	0	0	0	0	0	
県道181号線	本部	伊江島空港～県道180号線境界	0	0	0	0	0	0	0	0	0	0	0	0	0	0	0	0	0	0	0	0	0	0	0	0	0	
県道182号線	那覇	南大東港(北地区)～南大東港(亀池地区)	0	0	0	0	0	0	0	0	0	0	0	0	0	0	0	0	0	0	0	0	0	0	0	0	0	
県道183号線	那覇	南大東村役場前～南大東空港入口	0	0	0	0	0	0	0	0	0	0	0	0	0	0	0	0	0	0	0	0	0	0	0	0	0	
県道184号線	那覇	北大東村役場先～北大東港(西地区)	0	0	0	0	0	0	0	0	0	0	0	0	0	0	0	0	0	0	0	0	0	0	0	0	0	
県道185号線	那覇	粟国村道一周線境界～粟国村役場前	0	0	0	0	0	0	0	0	0	0	0	0	0	0	0	0	0	0	0	0	0	0	0	0	0	
県道186号線	那覇	渡嘉敷村役場前～渡嘉敷港入口	0	0	0	0	0	0	0	0	0	0	0	0	0	0	0	0	0	0	0	0	0	0	0	0	0	
県道187号線	那覇	座間味村役場前～座間味港入口	0	0	0	0	0	0	0	0	0	0	0	0	0	0	0	0	0	0	0	0	0	0	0	0	0	
県道188号線	那覇	渡名喜村役場前～渡名喜村道境界	0	0	0	0	0	0	0	0	0	0	0	0	0	0	0	0	0	0	0	0	0	0	0	0	0	
県道190号線	宮古島	西里通り出口(信号)～袖山入口(信号)														1											1	
		空港前～新里		1																							1	
		合 計	0	1	0	0	0	0	0	0	0	0	0	0	0	1	0	0	0	0	0	0	0	0	0	0	0	2
県道191号線	宮古島	下地字与那覇～上地	0	0	0	0	0	1	0	0	0	0	0	0	0	0	0	0	0	0	0	0	0	0	0	0	1	
県道192号線	宮古島	県道190号線境界～久松漁港入口	0	0	0	0	0	0	0	0	0	0	1	0	0	0	0	0	0	0	0	0	0	0	0	0	1	
県道194号線	宮古島	県道83号線境界～県道78号線境界	0	0	0	0	0	0	0	0	0	0	0	0	0	0	0	0	0	0	0	0	0	0	0	0	0	
県道195号線	宮古島	県道190号線境界～野原越	1	0	0	0	0	0	1	0	0	0	0	0	0	0	0	0	0	0	0	0	0	0	0	0	2	
県道197号線	宮古島	県道235号線境界～県道202号線境界																									0	
		国道390号境界～県道235号線境界																									0	
		合 計	0	0	0	0	0	0	0	0	0	0	0	0	0	0	0	0	0	0	0	0	0	0	0	0	0	0
県道198号線	宮古島	県道78号線境界～国道390号境界	0	0	0	0	0	0	0	0	0	0	1	0	0	0	0	0	0	0	0	0	0	0	0	0	1	
県道199号線	宮古島	城辺字新城入口～城辺字保良	0	0	0	0	0	0	0	0	0	0	0	0	0	0	0	0	0	0	0	0	0	0	0	0	0	

路線別	所属別	時間別 区間別	6	7	8	9	10	11	12	13	14	15	16	17	18	19	20	21	22	23	0	1	2	3	4	5	合計	
			5 7	5 8	5 9	5 10	5 11	5 12	5 13	5 14	5 15	5 16	5 17	5 18	5 19	5 20	5 21	5 22	5 23	5 0	5 1	5 2	5 3	5 4	5 5	5 6		
県道200号線	宮古島	山中～県道195号線境界																									0	
		川満～県道195号線境界																										0
	合計	0	0	0	0	0	0	0	0	0	0	0	0	0	0	0	0	0	0	0	0	0	0	0	0	0	0	
県道201号線	宮古島	県道78号線境界～県道235号線境界	0	0	0	0	0	0	0	0	0	0	0	0	0	0	0	0	0	0	0	0	0	0	0	0	0	
県道202号線	宮古島	県道190号線境界～宮国公民館(信号)	0	0	0	0	0	0	0	1	0	0	0	0	0	0	0	0	0	0	0	0	0	0	0	0	1	
県道204号線	宮古島	佐良浜港先～伊良部大橋入口先	1	0	0	0	1	0	0	0	0	2	0	0	0	0	0	0	0	0	0	0	0	0	0	0	4	
県道205号線	宮古島	多良間村役場前～多良間漁港入口	0	0	0	0	0	0	0	0	0	0	0	0	0	0	0	0	0	0	0	0	0	0	0	0	0	
県道206号線	八重山	石垣市平野～国道390号境界	0	0	0	0	0	0	0	0	0	0	0	0	0	0	0	0	0	0	0	0	0	0	0	0	0	
県道207号線	八重山	川平三差路～石垣市境界	0	0	1	0	0	0	0	0	0	0	0	0	0	0	0	0	0	0	0	0	0	0	0	0	1	
県道208号線	八重山	石垣市字石垣～石垣市字名蔵	0	0	1	0	0	0	0	0	0	0	0	0	0	0	0	0	0	0	0	0	0	0	0	0	1	
県道209号線	八重山	石垣市大浜～石垣市白保	0	0	0	0	0	0	0	0	0	0	1	1	0	0	0	0	0	0	0	0	0	0	0	0	2	
県道210号線	八重山	竹富町小浜～小浜港入口	0	0	0	0	0	0	0	0	0	0	0	0	0	0	0	0	0	0	0	0	0	0	0	0	0	
県道211号線	八重山	県道79号線境界～県道87号線境界																									0	
		県道87号線境界～国道330号境界																									0	
	合計	0	0	0	0	0	0	0	0	0	0	0	0	0	0	0	0	0	0	0	0	0	0	0	0	0	0	
県道213号線	八重山	黒島団地～黒島港入口	0	0	0	0	0	0	0	0	0	0	0	0	0	0	0	0	0	0	0	0	0	0	0	0	0	
県道214号線	八重山	石垣市字真栄里～平得	0	0	0	0	0	0	0	0	0	0	0	0	0	0	0	0	0	0	0	0	0	0	0	0	0	
県道215号線	八重山	白浜港入口～竹富町字南風見	0	0	0	0	0	0	0	0	0	0	0	0	0	0	0	0	0	0	0	0	0	0	0	0	0	
県道216号線	八重山	与那国空港入口～(一周)	0	0	0	0	0	0	0	0	0	0	0	0	0	0	0	0	0	0	0	0	0	0	0	0	0	
県道217号線	八重山	与那国町役場前～県道216号線境界	0	0	0	0	0	0	0	0	0	0	0	0	0	0	0	0	0	0	0	0	0	0	0	0	0	
県道219号線	本部	渡久地～本部町字谷茶	0	0	0	0	0	0	0	0	0	0	0	0	0	0	0	0	0	0	0	0	0	0	0	0	0	
県道221号線	那覇	那覇高校～楚辺				1	1		1				3						1								7	
		楚辺南～豊見城署境界			1			1							1	2												5
	豊見城	那覇署境界～赤嶺						2	2			2	1	3	1	1	1		1	1							15	
	小禄北～宇栄原									1			1			1		1									4	
	合計	0	0	1	1	1	3	3	1	0	2	5	3	2	4	1	0	2	1	1	0	0	0	0	0	0	31	
県道222号線	那覇	真地～寄宮	1	2	2	1		1		1		1			1		1		1	1							13	
		寄宮～開南			2		1	1	2			1					1											8
		開南～那覇高校																										0
		那覇高校～松山			1		1						1				1											4
	合計	1	2	5	1	2	2	2	1	0	3	0	0	1	1	2	0	0	1	1	0	0	0	0	0	0	25	
県道223号線	糸満	米須西～糸満市字山城	0	0	0	0	0	0	0	0	0	0	0	0	0	0	0	0	0	0	0	0	0	0	0	0	0	
県道224号線	沖繩	沖繩市字登川～沖繩市美里仲原町(沖繩署管内)															1										1	
		うるま署(美里仲原町)境界～うるま署(登川)境界			1	2	1	2		1	2	4	3		1	1		1	1						1	1		22
	うるま	県道8号線境界～県道36号線境界			1																							1
		沖繩署(江洲)境界～田場(真栄原高校)		1			2	2	2	3	1			2						1								14
		田場(前原高校)～沖繩署(兼筒段)境界		3					1								1			1								6
		沖繩市字登川～沖繩市美里仲原町(うるま署管内)										1																1
合計	0	4	2	2	3	4	3	4	4	4	3	2	1	3	0	1	2	1	0	0	0	0	1	1	0	45		
県道225号線	本部	県道180号線境界～県道181号線境界	0	0	0	0	0	0	0	0	0	0	0	0	0	0	0	0	0	0	0	0	0	0	0	0	0	
県道227号線	沖繩	沖繩県総合運動公園入口～渡口	0	0	0	0	0	2	1	0	1	0	0	0	0	0	0	1	0	0	0	0	0	0	0	0	5	
県道230号線	宮古島	平良字池間～県道83号線(平良字大浦)	0	0	0	1	0	0	0	1	0	0	0	0	0	0	0	0	0	0	0	0	0	0	0	0	2	

路線別	所属別 区間別	時間別																								合計
		6 5 7	7 5 8	8 5 9	9 5 10	10 5 11	11 5 12	12 5 13	13 5 14	14 5 15	15 5 16	16 5 17	17 5 18	18 5 19	19 5 20	20 5 21	21 5 22	22 5 23	23 5 0	0 5 1	1 5 2	2 5 3	3 5 4	4 5 5	5 5 6	
県道 231号線	豊見城	空港南口～安次嶺																								2
	豊見城	赤嶺～名嘉地																								3
	合計																								5	
県道 233号線	高石川	県道255号線境界～多良間村字仲筋																								0
	高石川	漢那～宜野座村松田国道329号境界																								0
	合計																								0	
県道 234号線	高石川	漢那～宜野座村松田国道329号境界																								1
県道 235号線	高石川	漢那191号線境界～城辺字保良国道390号境界																								5
県道 238号線	うま	浜比嘉入口～比嘉港																								0
県道 239号線	うま	屋慶名西～うま市勝連平敷屋																								0
県道 240号線	与那原	新川南～大名																								4
	与那原	大名～与那原西																								6
	合計																								10	
県道 241号線	那覇	浦添署境界～儀保																								14
	与那原	新川～兼城																								1
	与那原	照屋北～喜屋武																								0
	浦添	嘉数(宜野湾署境界)～西原入口																								15
	浦添	西原入口～那覇署境界																								4
	高石川	真栄原～嘉数(浦添署境界)																								4
合計																								38		
県道 243号線	宮古島	空港南～県道83号線(高野)境界																								4
	宮古島	平良港～下里南																								4
	合計																								8	
県道 244号線	本部	県道219号線境界～本部町字辺名地																								0
県道 245号線	那覇	久米島町字儀間～仲里漁港入口																								0
	那覇	県道89号線北原境界～県道89号線烏島境界																								0
	那覇	県道242号線境界～県道89号線北原境界																								0
	合計																								0	
県道 246号線	高石川	県道83号線境界～県道201号線境界																								0
県道 247号線	名護本部	県道110号線～本部署境界																								0
	名護本部	名護署境界～古宇利島																								0
	合計																								0	
県道 248号線	名護本部	本部署境界～県道110号線境界																								0
	名護本部	国道505号境界～名護署境界																								2
	合計																								2	
県道 249号線	豊見城	国道331号境界～県道256号線境界																								3
	豊見城	渡橋名～豊見城西																								2
	糸満	高安～糸満署境界																								0
	糸満	豊見城署境界～八重瀬町字友寄																								0
合計																								5		
県道 250号線	糸満	県道54号線境界～仲座																								2
	糸満	県道54号線～県道77号線																								1
	合計																								3	

路線別	所属別	区間別	時間別																								合計		
			6 7	7 8	8 9	9 10	10 11	11 12	12 13	13 14	14 15	15 16	16 17	17 18	18 19	19 20	20 21	21 22	22 23	23 0	0 1	1 2	2 3	3 4	4 5	5 6			
県道251号線	那覇	安里一丁目～浦添署境界				2			1	1							1			1						6			
	浦添	那覇署境界～宜野湾署境界	2	1	4	2		1	2	3	1	1	3	2	1	4	1	2	2		1	1				1	35		
	宜野湾	浦添署境界～県道34号線境界		1									2					1							1		5		
	合計			2	2	4	4	0	1	3	4	1	1	5	2	1	5	1	3	2	1	1	1	0	0	1	1	46	
県道249号線	宮古島	県道204号線境界～県道192号線境界	0	0	0	0	0	1	0	0	0	0	0	0	0	0	0	0	0	0	0	0	0	0	0	0	1		
県道255号線	沖繩	後原～うるま署境界		1																						1			
	うるま	沖繩署境界～石川署境界		1										1		1										3			
	石川	石川署境界～赤崎一丁目		2			1	1			1	1		1	3	2	1							1		13			
	合計			0	4	0	0	1	1	0	0	1	0	1	1	3	3	1	0	0	0	0	0	0	0	1	0	17	
県道256号線	豊見城	豊見城～名嘉地		1			1	1		1			1													5			
		名嘉地～糸満署境界			1						3	2	3	2				1								12			
	糸満	豊見城署境界～真栄里	2	1	1		1		2	2	1	3	1	3	2	1							1			21			
	合計			2	2	2	0	2	1	2	1	5	1	6	4	5	2	1	0	1	0	0	0	1	0	0	38		
県道合計			40	78	77	52	59	69	73	61	70	77	111	111	84	71	51	33	41	24	22	10	7	6	8	12	1,247		
市町村道	那覇	那覇市道	25	31	31	25	19	27	29	25	31	26	33	38	31	22	13	11	8	46	2	4	3	4	4	5	8	1	
		渡嘉敷村道																											0
		座間味村道																											0
		久米島町道										1			2														3
		渡名喜村道																											0
		粟国村道																											0
		北大東村道																											0
	南大東村道																											0	
	豊見城	那覇市道		4	2	1	1	1			3	3	3	2	6		2		1	1	1	1			1		1	34	
		豊見城市道	1	2	5	4	2	3			5	4		4	5	3	3		1			1			1			44	
	糸満	糸満市道	1	2	2	1	2	8	5	6	6	4	7	3	2	3		1		1			1	1				56	
		八重瀬町道	2	3	4	1					2		1	3	3	1	2	1		1	1	1						26	
	与那原	与那原町道		2				1		2	2		2	3	3			1										16	
		南城市道		2	1	3		2	1		2			3														14	
		南風原町道	2	5	3	2	6	3		3	5	4	4	5	4	1		1	1								3	52	
	浦添	浦添市道	4	11	13	7	12	7	6	7	12	10	10	20	12	6	7	2	4	3	2				3	2	1	161	
		西原町道		4	4		2			3		4	2	3	3	2	2		1									30	
	宜野湾	宜野湾市道	2	10	11	3	5	4	12	4	4	4	15	8	5	4	3	2		1	1	2	1					101	
		中城村道			1				1		3			1	1			1										8	
	沖繩	沖繩市道	8	7	10	11	15	12	6	8	11	12	15	6	11	9	2	4	5	2	2	2	1	4			1	164	
		北谷町道	1	1	3	3	3	3	6	2	9	5	8	13	5	2	7		2	1							1	75	
		北中城村道	1	2	2	1	3				3	1	1	1	1	2	2									1		21	
	嘉手納	嘉手納町道				1	1	1	1	2		1	3	1	2		1	1					1				1	17	
		読谷村道	2	3	2	2	3	2	2	2	1		3	5	3		1		1									32	
うるま	うるま市道		2	11	1	3	4	1	5		2	5	3	2	1	1	3		3		1						48		
	うるま市道		1	1	2		1				3	2	2					1									13		
石川	恩納村道											1		1													2		
	金武町道	1	1								1	1			1			1									6		
	宜野座村道					1	1	2																			4		

路線別	所 属 別	区 間 別	時間別												合 計														
			6 5	7 5	8 5	9 5	10 5	11 5	12 5	13 5	14 5	15 5	16 5	17 5		18 5	19 5	20 5	21 5	22 5	23 5	0 5	1 5	2 5	3 5	4 5	5 5	6 5	
市 町 村 道	名護	名 護 市 道	2	1	2	2	2	4	3	4	3	6	6	6	5	1	3		1	1			2		1	1	56		
		国 頭 村 道									1									1								2	
		大 宜 味 村 道																										0	
		東 村 道			1									1														2	
	本部	本 部 町 道								1	1		1		1														4
		今 帰 仁 村 道						1				1	2														4		
		伊 是 名 村 道					1																			1			
		伊 平 屋 村 道																									0		
	宮古島	伊 江 村 道															1											1	
		宮 古 島 市 道		3	3	1	2	5	7	6	5	5	9	5	7	1		1	1			2	1				64		
		多 良 間 村 道																									0		
	八重山	石 垣 市 道	3	2	3	4	2	3	3	2	2	3	1	9	3	2		1	2								45		
		竹 富 町 道								1																	1		
		与 那 国 町 道																									0		
	市 町 村 道 合 計			38	93	115	81	90	85	96	107	99	133	148	112	73	51	34	29	25	18	12	10	13	8	14	1,569		
沖 縄 自 動 車 道 等	交 機 隊	那 覇 IC ~ 西 原 JCT																									0		
		豊 見 城 IC ~ 西 原 JCT	1										2														3		
		西 原 JCT ~ 西 原 IC				1								1	1				1								4		
		西 原 IC ~ 北 中 城 IC					1	1		1	1		2		2			1									9		
		北 中 城 IC ~ 沖 縄 南 IC					1			1				1	2												5		
		沖 縄 南 IC ~ 沖 縄 北 IC			1			1							1					1							4		
		沖 縄 北 IC ~ 石 川 IC								1																	1		
		石 川 IC ~ 許 田 IC			2			3	1					1	1												8		
沖 縄 自 動 車 等 合 計			1	0	3	1	2	5	1	3	1	0	5	2	7	0	0	1	1	1	0	0	0	0	0	34			
そ の 他	そ の 他	交機隊																								0			
		那覇署		1																							1		
		豊見城署				2																					2		
		糸満署																									0		
		与那原署																									0		
		浦添署					1						1														2		
		宜野湾署																									0		
		沖縄署							1			1		1													3		
		嘉手納署																									0		
		うるま署																									0		
		石川署																1									1		
		名護署																									0		
		本部署																									0		
		宮古島署																									0		
八重山署																									0				
そ の 他 合 計			0	1	0	2	1	0	1	0	0	1	1	1	0	0	1	0	0	0	0	0	0	0	0	9			
農 道	農 道	交機隊																								0			
		那覇署																									0		
		豊見城署																									0		

路線別	所属別	区間別	時間別												合計													
			6 7	7 8	8 9	9 10	10 11	11 12	12 13	13 14	14 15	15 16	16 17	17 18		18 19	19 20	20 21	21 22	22 23	23 0	0 1	1 2	2 3	3 4	4 5	5 6	
農 道	農 道	糸満署																								0		
		与那原署												1										1			2	
		浦添署																									0	
		宜野湾署																									0	
		沖縄署																									0	
		嘉手納署																									0	
		うるま署																									0	
		石川署																									0	
		名護署																										0
		本部署																										0
		宮古島署											1														1	
		八重山署									1							1									2	
		農 道 合 計			0	0	0	0	0	1	1	0	0	0	0	1	1	0	0	0	0	0	0	0	1	0	0	5
林 道	林 道	交機隊																								0		
		那覇署																								0		
		豊見城署																								0		
		糸満署																								0		
		与那原署																								0		
		浦添署																								0		
		宜野湾署																								0		
		沖縄署																								0		
		嘉手納署																									0	
		うるま署																									0	
		石川署																									0	
		名護署																									0	
		本部署																									0	
宮古島署																									0			
八重山署																									0			
林 道 合 計			0	0	0	0	0	0	0	0	0	0	0	0	0	0	0	0	0	0	0	0	0	0	0	0		
港 湾 道	港 湾 道	交機隊																								0		
		那覇署		1				1	1					2	1			1								7		
		豊見城署																								0		
		糸満署																								0		
		与那原署																								0		
		浦添署				1								2	1	1		1								6		
		宜野湾署																								0		
		沖縄署																								0		
		嘉手納署																								0		
		うるま署					2	1	1																	4		
		石川署																								0		
		名護署																								0		
		本部署																								0		

路線別	所属別	区間別	時間別																								合計		
			6	7	8	9	10	11	12	13	14	15	16	17	18	19	20	21	22	23	0	1	2	3	4	5		6	
港湾道	宮古島署	港湾道																									0		
	八重山署																											0	
港湾道合計			0	1	0	1	2	2	2	0	0	0	2	2	2	1	0	0	2	0	0	0	0	0	0	0	17		
私道	交機隊	私道																									0		
	那覇署												1															1	
	豊見城署																											0	
	糸満署																											0	
	与那原署																											0	
	浦添署																											0	
	宜野湾署																											0	
	沖繩署																											0	
	嘉手納署																												0
	うるま署																												0
	石川署																												0
	名護署																												0
	本部署																												0
	宮古島署																												0
	八重山署																												0
私道合計			0	0	0	0	0	0	0	0	0	0	1	0	0	0	0	0	0	0	0	0	0	0	0	0	1		
一般共用道路	交機隊	一般共用道路																									0		
	那覇署		1	1	3	2	5	2	2	2		2		1	4	2	1	2	1	2		1		2	1	1	38		
	豊見城署				2		1	1	1		1	1	1	2	1	3		1										15	
	糸満署			1				1		1	1		1	1		1	1	1	1									10	
	与那原署		1	1	1			1	1		1		2		1	2				1		1				1		14	
	浦添署		1		3	3	2	1	2	2	2	3	2	2		4	2		2								1	32	
	宜野湾署			1			1		2					1	1				1							1		8	
	沖繩署				1	2	1	3	1	1	3	1	3		1	1	1		2	2					1			24	
	嘉手納署											1																1	
	うるま署			1			2		1	1	2	3	3	1	2	1	1		1									19	
	石川署						1		1						2	1	1											6	
	名護署				2	1	2	2	1	1	1		1	1		1	1			1								15	
	本部署						3	1																				4	
	宮古島署							1	2			1	1	2	1		2							1				11	
	八重山署					1		1			1		1	1		1	1								1	1		9	
一般交通のように供する道路合計			3	7	12	9	19	12	14	9	10	13	16	11	13	17	10	5	7	6	0	2	2	5	2	206			
合計			124	268	310	209	232	243	250	248	278	249	345	381	314	249	180	124	128	77	56	42	25	31	26	46	4,435		

表 28

## 隊・署別、路線別・区間別発生状況

路線別	所属別	区 分 区間別	発生件数				死 傷 者		
			死亡	重傷	軽傷	合計	死者	重傷者	軽傷者
国 道 58 号	那 覇	明 治 橋 南 端 ～ 久 茂 地		2	18	20		2	21
		久 茂 地 ～ 泊		5	31	36		5	41
		泊 ～ 浦 添 署 境 界		4	35	39		4	38
		う み そ ら 入 口 ～ 若 狭 IC			1	1			2
	豊見城	空 港 IC ～ う み そ ら 入 口				0			
	浦 添	那 覇 署 境 界 ～ 城 間	1	3	39	43	1	3	43
		城 間 ～ 宜 野 湾 署 境 界	1	5	27	33	1	5	35
		牧 港 ～ 宜 野 湾 境 界 ( バ イ パ ス )				0			
		宜 野 湾 境 界 ～ 浦 添 北 道 路			1	1			2
	宜野湾	浦 添 境 界 ～ 大 山	1	2	28	31	1	2	39
		大 山 ～ 沖 繩 署 境 界		1	20	21		1	27
		浦 添 境 界 ( バ イ パ ス ) ～ 伊 佐 ( 北 )		5	25	30		6	32
	沖 繩	宜 野 湾 署 境 界 ～ 謝 苺		2	26	28		2	44
		謝 苺 ～ 国 体 道 路 入 口			27	27			35
		国 体 道 路 入 口 ～ 嘉 手 納 署 境 界		1	13	14		1	18
	嘉手納	沖 繩 署 境 界 ～ 嘉 手 納 町 と 読 谷 村 境 界		3	13	16		3	15
		嘉 手 納 町 と 読 谷 村 境 界 ～ 喜 納		2	14	16		2	20
		喜 納 ～ 石 川 署 境 界		2	2	4		2	2
		古 堅 給 油 所 ～ 大 木 西			1	1			1
		座 喜 味 ～ 県 道 1 2 号 線				0			
	石 川	嘉 手 納 署 境 界 ～ 仲 泊		1	6	7		2	7
		仲 泊 ～ 字 恩 納 ( 恩 納 南 B P )			5	5			10
		仲 泊 ～ 恩 納		1	13	14		2	33
		恩 納 ～ 瀬 良 垣 北 ( 恩 納 BP )				0			
		恩 納 ～ 瀬 良 垣 北			5	5			11
		瀬 良 垣 北 ～ 名 護 署 境 界	1	1	8	10	1	1	18
	名 護	石 川 署 境 界 ～ 許 田		3	11	14		3	23
		許 田 ～ 東 江			16	16			25
		東 江 ～ 仲 尾 次		5	30	35		5	47
		仲 尾 次 ～ 名 護 市 と 宜 野 座 村 境 界		4	4	8		5	10
名 護 市 と 宜 野 座 村 境 界 ～ 塩 屋 大 橋 南 端					0				
塩 屋 大 橋 南 端 ～ 大 宜 見 村 と 国 頭 村 境 界			1	1	2		6	2	
大 宜 見 村 と 国 頭 村 境 界 ～ 辺 野 喜 橋 南 端			1		1		1	2	
辺 野 喜 橋 南 端 ～ 奥 の 国 道 58 号 起 点			1		1		2		
合 計			4	55	420	479	4	65	603
国 道 329 号	那 覇	明 治 橋 ～ と 豊 見 城 境 界			9	9			16
		真 地 ～ 与 那 原 署 境 界		3	17	20		3	24
		豊 見 城 嘉 数 境 界 ～ 与 那 原 署 境 界		1	9	10		1	11
	豊見城	那 覇 署 古 波 蔵 境 界 ～ 那 覇 署 国 場 境 界				0			
	与那原	豊 見 城 署 境 界 ～ 浦 添 署 境 界		6	48	54		7	61
		那 覇 署 境 界 ～ 新 川 南			2	2			2
南 風 原 町 字 宮 平 ～ 南 風 原 町 字 宮 城					0				

路線別	所属別	区分 区間別	発生件数				死傷者			
			死亡	重傷	軽傷	合計	死者	重傷者	軽傷者	
国道 329号	浦添	与那原署境界～宜野湾署境界		5	24	29		5	28	
	宜野湾	浦添署境界～屋宜			9	9			10	
		屋宜～沖縄署境界		2	4	6		2	5	
	沖縄	宜野湾署境界～高原			34	34			39	
		高原～知花		1	22	23		1	28	
	うるま	知花～うるま署境界		4	15	19		4	21	
		沖縄署境界～石川署境界			1	1			1	
	石川	石川署境界～赤崎一丁目			5	5			6	
		赤崎一丁目～金武I C			5	14	19		5	21
		金武I C～金武町と宜野座村境界	1	1	11	13	1	1	13	
		金武町と宜野座村境界～名護署境界	1	4	3	8	1	4	4	
	名護	石川署境界～名護市辺野古と二見境界			4	4			6	
		名護市辺野古と二見境界～世富慶			6	6			8	
合計			2	32	237	271	2	33	304	
国道 330号	那覇	旭橋～古波蔵		3	20	23		3	22	
		古波蔵～与儀		2	19	21		2	28	
		与儀～安里十字路		1	25	26		1	36	
		安里十字路～真嘉比		2	12	14		3	13	
		真嘉比～浦添署境界			25	25			34	
	浦添	那覇署境界～宜野湾署嘉数境界		4	32	36		4	41	
		広栄～宜野湾署我如古境界		1	12	13		1	14	
	宜野湾	浦添署牧港境界～広栄		2	6	8		2	7	
		浦添署西原境界～我如古			3	3			4	
		我如古～中原(赤道1丁目)		5	40	45		5	50	
	沖縄	中原(赤道1丁目)～沖縄署境界		1	23	24		1	29	
		宜野湾署境界～北中城村屋宜原と字比嘉境界		4	39	43		4	47	
		北中城村屋宜原と字比嘉境界～胡屋	1	1	22	24	1	1	26	
合計			2	32	296	330	2	33	372	
国道 331号	豊見城	明治橋南端～赤嶺		3	13	16		3	18	
		赤嶺～瀬長			9	9			11	
		瀬長～糸満署境界			4	4			5	
		瀬長～名嘉地				0				
	糸満	豊見城署境界～真栄里		1	14	15		1	17	
		真栄里～糸満市と八重瀬町境界			3	3			3	
		糸満市と八重瀬町境界～与那原署境界			4	4			4	
	与那原	糸満署境界～南城市玉城と知念境界		2	2	4		2	4	
		南城市玉城と知念境界～南城市知念と佐敷境界		1	2	3		1	2	
		南城市知念と佐敷境界～与那原		7	27	34		7	37	
	名護	名護市二見～平良(県道70号線境界)	1	1	2	4	1	1	2	
名護市平良(県道70号線境界)～塩屋			1		1		1			
合計			1	16	80	97	1	16	103	

路線別	所属別	区 分 区間別	発生件数				死 傷 者		
			死亡	重傷	軽傷	合計	死者	重傷者	軽傷者
国道 332号	豊見城	那 覇 空 港 入 口 ~ 垣 花			3	3			5
		那 覇 垣 花 ~ 那 覇 港 前			5	5			6
	宮古島	平良と下地境界～下地と上野境界		1	5	6		1	6
		平良港入口～平良と下地境界	1		1	2	1		1
		下地と上野境界～上野と城辺境界				0			
	八重山	上野と城辺境界～保良		1		1		1	
		石垣港入口～磯辺		6	16	22		6	23
		磯辺～大里(農村団地)		2	3	5		4	6
			大里(農村団地前)～伊原間		1		1		1
			合 計	1	11	30	42	1	13
国道 449号	名 護	宮 里 ~ 屋 部		1	1	2		1	1
		宮 里 北 ~ 屋 部		2	4	6		2	5
		屋 部 ~ 本 部 署 境 界			4	4			6
	本 部	名 護 署 境 界 ~ 浦 崎		2	13	15		2	18
			合 計	0	5	22	27	0	5
国道 505号	名 護	仲 尾 次 北 ~ 呉 我				0			
		呉 我 ~ 本 部 署 境 界				0			
	本 部	浦 崎 ~ 名 護 署 境 界	1	1	4	6	1	1	7
		合 計	1	1	4	6	1	1	7
国 道 507号	那 覇	上 間 ~ 国 場		4	11	15		4	11
		国 場 ~ 真 玉 橋 北		2	7	9		2	8
		真 玉 橋 北 ~ 古 波 蔵		2	13	15		2	15
		国 場 ~ 与 那 原 署 境 界			7	7			7
		津 嘉 山 B P 入 口 ~ 与 那 原 署 境 界			1	1			1
	糸 満	宇 平 橋 (与 那 原 署 境 界) ~ 伊 覇 北			3	3			5
		与 那 原 署 境 界 ~ 伊 覇 北				0			
		伊 覇 北 ~ 東 風 平 北		1	4	5		1	5
		東 風 平 北 ~ 具 志 頭	1	1	10	12	1	1	11
	与那原	那覇署仲井間境界～宇平橋(糸満署境界)		3	9	12		3	13
津 嘉 山 B P 入 口 ~ 糸 満 署 境 界			2	11	13		2	15	
		合 計	1	15	76	92	1	15	91
国 道 合 計			12	167	1168	1347	12	181	1557
県 道 7号 線	豊見城	山 下 ~ 小 禄 三 差 路		2	4	6		2	6
		小 禄 三 差 路 ~ 県 道 7 号 線 バイパス南口		1	2	3		1	2
		小 禄 三 差 路 ~ 豊 見 城		2	4	6		2	4
		豊 見 城 ~ 糸 満 署 武 富 境 界			5	5			7
		糸 満 署 武 富 境 界 ~ 北 波 平 境 界				0			
	糸 満	豊 見 城 署 高 嶺 境 界 ~ 保 栄 茂 境 界			1	1			1
		豊 見 城 署 保 栄 茂 境 界 ~ 照 屋 東		1	2	3		1	2
		照 屋 東 ~ 米 須				0			
		合 計	0	6	18	24	0	6	22
県道 10号線	うるま	平 良 川 ~ 川 田 入 口 バス 停 南			6	6			7
		川 田 入 口 バス 停 南 ~ 与 勝		1	4	5		1	4

路線別	所属別	区 分 区間別	発生件数				死 傷 者		
			死亡	重傷	軽傷	合計	死者	重傷者	軽傷者
県道10号線	うるま	与勝～海中道路入口				0			
		与勝(平安名経由)～与那城三差路			2	2			2
		海中道路入口～与那城宮平			1	1			1
		与那城宮平～伊計			1	1			1
		合 計	0	1	14	15	0	1	15
県道23号線	沖 縄	国体道路入口～北谷町と沖縄市境界		2	22	24		2	26
		北谷町と沖縄市境界～山内			4	4			6
		合 計	0	2	26	28	0	2	32
県道29号線	那 覇	泊～安里十字路		3	15	18		3	16
		安里十字路～松川東			9	9			10
		松川東～山川			4	4			4
		山川～鳥堀			5	5			5
		鳥堀～浦添署境界		1	10	11		1	11
	浦 添	那覇署境界～坂田		1	9	10		1	12
		坂田～宜野湾署境界			9	9			10
	宜野湾	浦添署境界～南上原		1	14	15		1	16
		南上原～新垣			7	7			8
		新垣～沖縄署境界			3	3			3
沖 縄	宜野湾署境界～第一安谷屋		1	5	6		2	5	
	合 計	0	7	90	97	0	8	100	
県道38号線	浦 添	屋富祖～西原入口		1	18	19		1	21
		西原入口～小那覇			20	20			24
		合 計	0	1	38	39	0	1	45
県道70号線	名 護	平良北～東村と国頭村境界			1	1			1
		東村と国頭村境界～国頭村安波と安田境界		2	1	3		2	2
		国頭村安波と安田境界～奥(国道58号境界)				0			
		合 計	0	2	2	4	0	2	3
県道71号線	石 川	松田北～名護署境界				0			
		石川署境界～許田				0			
	名 護	城～呉我			6	6			8
	合 計	0	0	6	6	0	0	8	
県道72号線	名 護	旭川入口～本部署境界				0			
	本 部	名護署境界～今帰仁村役場前				0			
		名護署境界～今帰仁村役場前				0			
		今帰仁村仲宗根～運転港				0			
	合 計	0	0	0	0	0	0	0	
県道73号線	石 川	赤崎～うるま市と恩納村境界		1	3	4		1	3
		うるま市と恩納村境界～恩納村仲泊			1	1			1
		合 計	0	1	4	5	0	1	4
県道74号線	沖 縄	嘉手納署境界～知花		1	10	11		1	18
		嘉手納ロータリー～沖縄署境界			7	7			11
		合 計	0	1	17	18	0	1	29

路線別	所属別	区分 区間別	発生件数				死傷者		
			死亡	重傷	軽傷	合計	死者	重傷者	軽傷者
県道 75 号線	沖 縄	コザ 十字路 ～ うるま署 境界		2	21	23		2	29
	うるま	沖 縄 署 境界 ～ 赤道		1	9	10		1	11
		赤 道 ～ 平 良 川	1	3	14	18	1	4	27
		平 良 川 ～ 安 慶 名			5	5			8
		安 慶 名 ～ 天 願	1	1	6	8	1	1	7
	天 願 ～ 石 川 署 境界			3	3			4	
石 川	うるま署 境界 ～ 東恩納南				0				
合 計			2	7	58	67	2	8	86
県道 77 号線	糸 満	国道331号境界～糸満市と八重瀬町境界		1	3	4		1	4
		糸満市と八重瀬町境界～与那原署境界			4	4			4
	与那原	糸満署境界～国道329号		2	6	8		2	7
		与那原中学校入口西～浦添署境界		1		1		1	
合 計			0	4	13	17	0	4	15
県道 78 号線	宮古島	宮古島市役所～平良と城辺境界		3	15	18		3	23
		平良と城辺境界～福里			2	2			2
合 計			0	3	17	20	0	3	25
県道 79 号線	八重山	分館前～名蔵大橋北端		3	2	5		3	3
		名蔵大橋北端～川平三差路		1		1		1	
		川平三差路～伊原間			1	1			1
合 計			0	4	3	7	0	4	4
県道 81 号線	宜野湾	伊 佐 ～ 普 天 間		2	14	16		2	20
	沖 縄	石 平 ～ 渡 口		1	13	14		1	21
合 計			0	3	27	30	0	3	41
県道 82 号線	那 覇	安 謝 ～ 儀 保		8	42	50		8	50
		儀保～与那原署(崎山南)境界		2	19	21		2	21
		与那原署(南部医療センター西)境界～上間			6	6			6
	糸 満	糸満市座波～潮平			4	4			4
		与那原署境界～武富			6	6			8
		武富～阿波根(賀数方面含む)			7	7			7
	与那原	那覇署(崎山南)境界～那覇署(南部医療センター西)境界			4	4			4
		兼 城 ～ 糸 満 署 境界			2	2			2
		宇 平 橋 ～ 兼 城		2	1	3		2	1
合 計			0	12	91	103	0	12	103
県道 83 号線	宮古島	保良～平良と城辺境界				0			
		平良と城辺境界～西里			1	1			1
合 計			0	0	1	1	0	0	1
県道 84 号線	名 護	東江～白銀橋西端		1	7	8		1	10
		白銀橋西端～本部署境界			5	5			5
	本 部	名護署境界～本部大橋北		1	2	3		1	3
合 計			0	2	14	16	0	2	18
県道 85 号線	沖 縄	山 内 ～ 池 武 当		1	23	24		1	27
		ラ イ カ ム ～ 山 内			5	5			7
		比 屋 根 ～ ラ イ カ ム	1	1	7	9	1	1	9

路線別	所属別	区 分 区間別	発生件数				死 傷 者		
			死亡	重傷	軽傷	合計	死者	重傷者	軽傷者
県道85号線	沖 縄	泡 瀬 ～ 比 屋 根			3	3			3
		沖 縄 署 ( 古 謝 ) 境 界 ～ 泡 瀬		1	8	9		1	8
		池 武 当 東 ～ う る ま 署 ( 明 道 南 ) 境 界			11	11			12
	う る ま	沖 縄 署 ( 明 道 南 ) 境 界 ～ 沖 縄 署 ( 古 謝 ) 境 界		1	6	7		1	8
		合 計	1	4	63	68	1	4	74
県道86号線	与那原	県道82号線～南風原町と南城市境界			1	1			1
		南風原町と南城市境界～南城市大里と玉城境界			5	5			6
		南城市大里と玉城境界～親慶原			2	2			2
		親 慶 原 ～ 吉 富			3	3			5
		合 計	0	0	11	11	0	0	14
県道87号線	八重山	分館前～県道211号線境界(暁之塔)			4	4			4
		県道211号線境界(暁之塔)～県道209号線境界				0			
		県道209号線境界～79号線境界				0			
			合 計	0	0	4	4	0	0
県道88号線	石 川	恩 納 ～ 金 武 町 屋 嘉	0	1	2	3	0	1	5
県道89号線	那 覇	大港橋西(信号機)～久米島町字根				0			
		久米島空港～大港橋西(信号機)				0			
			合 計	0	0	0	0	0	0
県道90号線	宮古島	下地島空港～佐良浜漁港	1	0	2	3	1	0	2
県道91号線	名 護	城 十 字 路 ～ 宮 里	0	1	1	2	0	1	1
県道242号線	那 覇	久米島町字仲泊～久米島町字字根	0	0	0	0	0	0	0
県道2号線	名 護	国道58号与那境界～県道70号線安田境界	0	0	0	0	0	0	0
県道3号線	糸 満	小波蔵～糸満市喜屋武	0	0	1	1	0	0	2
県道6号線	嘉手納	伊 良 皆 ～ 高 志 保		4	8	12		4	10
		高 志 保 ～ 石 川 署 境 界		2	1	3		2	1
	石 川	嘉 手 納 署 境 界 ～ 山 田			1	1			2
		仲 泊 南 ～ 伊 波			3	3			5
		伊 波 ～ 東 恩 納			1	1			1
			合 計	0	6	14	20	0	6
県道8号線	う る ま	与 勝 ～ ホ ワ イ ト ビ ー チ 前	1		4	5	1		4
		安慶名～県道10号線(太田)境界		1	6	7		1	9
		栄 野 比 ～ 安 慶 名		2	5	7		2	6
			合 計	1	3	15	19	1	3
県道9号線	名 護	宮 城 橋 ～ 大 久 保 橋	0	0	0	0	0	0	0
県道11号線	那 覇	豊見城署爬龍橋境界～古波蔵東				0			
		豊見城署真玉橋境界～真玉橋北			1	1			1
	豊見城	豊 見 城 ～ 高 安 北			2	2			2
		高 安 北 ～ 那 覇 署 爬 龍 橋 境 界			3	3			3
		高 安 北 ～ 那 覇 署 真 玉 橋 境 界		1	5	6		1	5
		合 計	0	1	11	12	0	1	11
県道12号線	嘉手納	高 志 保 ～ 喜 名	0	0	2	2	0	0	3
県道13号線	名 護	久 志 大 川 橋 ～ 辺 野 古 西	1	0	0	1	1	0	0
県道14号線	名 護	国道58号源河境界～国道331号有銘境界	0	0	2	2	0	0	4

路線別	所属別	区分 区間別	発生件数				死傷者		
			死亡	重傷	軽傷	合計	死者	重傷者	軽傷者
県道15号線	糸満	高良～仲座	0	0	0	0	0	0	0
県道16号線	沖縄	知花～うるま署境界			2	2			2
	嘉手納	古堅給油所～大湾			2	2			3
	うるま	沖縄署境界～赤道	1		7	8	1		7
		赤道～川田		1	14	15		1	14
		川田～与勝			2	2			2
合計			1	1	27	29	1	1	28
県道17号線	糸満	港川～与那原署境界		2	1	3		2	1
	与那原	糸満署境界～稲嶺			1	1			1
	合計			0	2	2	4	0	2
県道18号線	名護	東江(東)～国道331号大浦境界	0	0	1	1	0	0	1
県道20号線	沖縄	上地4丁目(第2ゲート)～高原			18	18			21
		高原～県道85号線境界		1	5	6		1	7
	合計			0	1	23	24	0	1
県道22号線	沖縄	沖縄市島袋～高良(南)	0	0	1	1	0	0	1
県道24号線	沖縄	北谷町と沖縄市境界～山里			7	7			7
		謝苺～北谷町と沖縄市境界		2	6	8		2	6
	合計			0	2	13	15	0	2
県道26号線	沖縄	沖縄市白川(第3ゲート)～登川	2	1	2	5	2	1	4
県道28号線	那覇	儀保～山川	0	1	1	2	0	1	1
県道32号線	宜野湾	長田～南上原	0	1	4	5	0	1	4
県道33号線	沖縄	県道20号線(大里)境界～うるま署境界			7	7			12
	うるま	沖縄署境界～具志川南		1	8	9		1	9
	合計			0	1	15	16	0	1
県道34号線	浦添	棚原(信号)～棚原ポンプ場(信号)				0			
		棚原ポンプ場(信号)～内間		2	7	9		2	8
		棚原ポンプ場(信号)～宜野湾署境界			1	1			1
	宜野湾	浦添署境界～真栄原		4	13	17		4	15
		真栄原～大謝名		2	24	26		2	26
合計			0	8	45	53	0	8	50
県道35号線	宜野湾	国道330号境界～安谷屋南			1	1			1
		新垣～奥間				0			
	沖縄	宜野湾署境界境界～安谷屋南			2	2			2
合計			0	0	3	3	0	0	3
県道36号線	沖縄	沖縄北IC～うるま署境界			6	6			7
		池原～うるま署境界				0			
	うるま	沖縄署境界～県道75号線境界			1	1			1
		県道75号線境界～喜屋武				0			
		沖縄署境界～喜屋武			3	3			3
		喜屋武～豊原			2	2			2
		県道85号線～高江洲		1		1		1	1
合計			0	1	12	13	0	1	14

路線別	所属別	区 分 区間別	発生件数				死 傷 者		
			死亡	重傷	軽傷	合計	死者	重傷者	軽傷者
県道37号線	うるま	うるま市字具志川～屋慶名東			1	1			1
		屋慶名西～海中道路西口				0			
		金武湾入口～平敷屋			3	3			3
	合 計		0	0	4	4	0	0	4
県道39号線	那 覇	県庁北口～むつみ橋			1	1			1
		バスターミナル～県庁北口			2	2			2
		県庁北口～安里三差路			5	5			8
	合 計		0	0	8	8	0	0	11
県道42号線	那 覇	県庁北口～久茂地			6	6			7
		上泉～県庁北口			1	1			1
	合 計		0	0	7	7	0	0	8
県道43号線	那 覇	泊ふ頭入口～久米北(信号)			11	11			11
		久米北(信号)～西			5	5			5
	合 計		0	0	16	16	0	0	16
県道46号線	那 覇	寄宮～国場十字路	1		7	8	1		7
		安里駅前～寄宮		1	6	7		1	7
	合 計		1	1	13	15	1	1	14
県道47号線	那 覇	泉崎～波上宮前			2	2			2
県道48号線	糸 満	宜次(東)～与那原署境界				0			
		糸満署境界～稲嶺			4	4			4
	与那原	稲嶺～国道331号境界(玉城字富里)		2	3	5		2	7
		合 計		0	2	7	9	0	2
県道49号線	那 覇	池端～当蔵	0	0	0	0	0	0	0
県道50号線	那 覇	松川東～首里城前	0	0	0	0	0	0	0
県道52号線	糸 満	与座～富盛				0			
		国道507号境界～新城				0			
	合 計		0	0	0	0	0	0	0
県道54号線	糸 満	照屋西～県道7号線境界(真壁)	0	0	1	1	0	0	1
県道62号線	豊見城	小禄～名嘉地(北)	0	2	5	7	0	2	5
県道104号線	石 川	国道58号境界～国道329号境界	0	0	0	0	0	0	0
県道110号線	名 護	名護市饒平名～県道125号線(済井出)境界				0			
		真喜屋東(運天原経由)～県道125号線(済井出)境界		1	1	2		1	1
	合 計		0	1	1	2	0	1	1
県道114号線	本 部	浦崎～具志堅西	0	1	1	2	0	1	1
県道115号線	本 部	本部町と今帰仁村境界～今泊				0			
		東～本部町と今帰仁村境界				0			
	合 計		0	0	0	0	0	0	0
県道118号線	名 護	県道84号線境界～県道91号線境界	0	0	0	0	0	0	0
県道123号線	本 部	伊豆見～国道505号境界	0	0	0	0	0	0	0
県道125号線	名 護	名護市饒平名～愛楽園入口	0	0	0	0	0	0	0
県道128号線	与那原	津嘉山～照屋	0	0	1	1	0	0	3
県道130号線	沖 縄	北谷～瑞慶覧	0	1	11	12	0	1	12
県道131号線	糸 満	東風平南～県道17号線境界	0	0	0	0	0	0	0

路線別	所属別	区 分 区間別	発生件数				死 傷 者		
			死亡	重傷	軽傷	合計	死者	重傷者	軽傷者
県道134号線	糸 満	嘉 数 南 ～ 志 多 泊	0	0	0	0	0	0	0
県道137号線	与那原	垣 花 ～ 国 道 3 3 1 号 境 界			1	1			1
		津 波 古 ～ 志 堅 原			2	2			3
	合 計		0	0	3	3	0	0	4
県道138号線	与那原	国 道 3 3 1 号 境 界 ～ 馬 天 港 入 口				0			
県道146号線	宜野湾	冲 繩 署 境 界 ～ 中 城 公 園 入 口				0			
		冲 繩 安 谷 屋 ～ 宜 野 湾 署 境 界			1	1			1
	合 計		0	0	1	1	0	0	1
県道153号線	那 覇	平 良 ～ 浦 添 署 境 界			1	1			1
	浦 添	国 道 3 3 0 号 境 界 ～ 牧 港		2	12	14		2	14
		那 覇 署 境 界 ～ 牧 港 南		2	17	19		2	20
	合 計		0	4	30	34	0	4	35
県道155号線	那 覇	城 東 小 学 校 前 ( 石 嶺 二 丁 目 信 号 を 含 む ) ～ 浦 添 署 境 界				0			
	浦 添	那 覇 署 境 界 ( 石 嶺 二 丁 目 信 号 を 含 む ) ～ 池 田				0			
		池 田 ～ 県 道 3 8 号 線 境 界			4	4			5
	合 計		0	0	4	4	0	0	5
県道172号線	本 部	瀬 底 大 橋 ～ 本 部 町 道 境 界	0	0	0	0	0	0	0
県道175号線	那 覇	県 道 8 9 号 線 境 界 ～ 兼 城 港 入 口	0	0	0	0	0	0	0
県道177号線	本 部	伊 是 名 村 諸 見 ～ 伊 是 名 村 勢 理 客	0	0	0	0	0	0	0
県道178号線	本 部	伊 是 名 港 入 口 ～ 仲 田 港 入 口	0	0	0	0	0	0	0
県道179号線	本 部	伊 平 屋 村 田 名 ～ 伊 平 屋 村 野 浦	0	0	0	0	0	0	0
県道180号線	本 部	伊 江 港 入 口 ～ 県 道 1 8 1 号 線 境 界	0	0	0	0	0	0	0
県道181号線	本 部	伊 江 島 空 港 ～ 県 道 1 8 0 号 線 境 界	0	0	0	0	0	0	0
県道182号線	那 覇	南 大 東 港 ( 北 地 区 ) ～ 南 大 東 港 ( 亀 池 地 区 )	0	0	0	0	0	0	0
県道183号線	那 覇	南 大 東 村 役 場 前 ～ 南 大 東 空 港 入 口	0	0	0	0	0	0	0
県道184号線	那 覇	北 大 東 村 役 場 先 ～ 北 大 東 港 ( 西 地 区 )	0	0	0	0	0	0	0
県道185号線	那 覇	粟 国 村 道 一 周 線 境 界 ～ 粟 国 村 役 場 前	0	0	0	0	0	0	0
県道186号線	那 覇	渡 嘉 敷 村 役 場 前 ～ 渡 嘉 敷 港 入 口	0	0	0	0	0	0	0
県道187号線	那 覇	座 間 味 村 役 場 前 ～ 座 間 味 港 入 口	0	0	0	0	0	0	0
県道188号線	那 覇	渡 名 喜 村 役 場 前 ～ 渡 名 喜 村 道 境 界	0	0	0	0	0	0	0
県道190号線	宮 古 島	西 里 通 り 出 口 ( 信 号 ) ～ 袖 山 入 口 ( 信 号 )			1	1			1
		空 港 前 ～ 新 里			1	1			1
	合 計		0	0	2	2	0	0	2
県道191号線	宮 古 島	下 地 字 与 那 覇 ～ 上 地	0	0	1	1	0	0	1
県道192号線	宮 古 島	県 道 1 9 0 号 線 境 界 ～ 久 松 漁 港 入 口	0	0	1	1	0	0	1
県道194号線	宮 古 島	県 道 8 3 号 線 境 界 ～ 県 道 7 8 号 線 境 界	0	0	0	0	0	0	0
県道195号線	宮 古 島	県 道 1 9 0 号 線 境 界 ～ 野 原 越	0	0	2	2	0	0	2
県道197号線	宮 古 島	県 道 2 3 5 号 線 境 界 ～ 県 道 2 0 2 号 線 境 界				0			
		国 道 3 9 0 号 境 界 ～ 県 道 2 3 5 号 線 境 界				0			
	合 計		0	0	0	0	0	0	0
県道198号線	宮 古 島	県 道 7 8 号 線 境 界 ～ 国 道 3 9 0 号 境 界	0	0	1	1	0	0	1
県道199号線	宮 古 島	城 辺 字 新 城 入 口 ～ 城 辺 字 保 良	0	0	0	0	0	0	0

路線別	所属別	区 分 区間別	発生件数				死 傷 者		
			死亡	重傷	軽傷	合計	死者	重傷者	軽傷者
県道 200号線	宮古島	山中～県道195号線境界				0			
		川満～県道195号線境界				0			
	合 計			0	0	0	0	0	0
県道201号線	宮古島	県道78号線境界～県道235号線境界	0	0	0	0	0	0	0
県道202号線	宮古島	県道190号線境界～宮国公民館(信号)	0	0	1	1	0	0	1
県道204号線	宮古島	佐良浜港先～伊良部大橋入口先	0	1	3	4	0	2	5
県道205号線	宮古島	多良間村役場前～多良間漁港入口	0	0	0	0	0	0	0
県道206号線	八重山	石垣市平野～国道390号境界	0	0	0	0	0	0	0
県道207号線	八重山	川平三差路～石垣市境界	0	0	1	1	0	0	1
県道208号線	八重山	石垣市字石垣～石垣市字名蔵	0	0	1	1	0	0	1
県道209号線	八重山	石垣市大浜～石垣市白保	0	0	2	2	0	0	2
県道210号線	八重山	竹富町小浜～小浜港入口	0	0	0	0	0	0	0
県道 211号線	八重山	県道79号線境界～県道87号線境界				0			
		県道87号線境界～国道330号境界				0			
	合 計			0	0	0	0	0	0
県道213号線	八重山	黒島団地～黒島港入口	0	0	0	0	0	0	0
県道214号線	八重山	石垣市字真栄里～平得	0	0	0	0	0	0	0
県道215号線	八重山	白浜港入口～竹富町字南風見	0	0	0	0	0	0	0
県道216号線	八重山	与那国空港入口～(一周)	0	0	0	0	0	0	0
県道217号線	八重山	与那国町役場前～県道216号線境界	0	0	0	0	0	0	0
県道219号線	本 部	渡久地～本部町字谷茶	0	0	0	0	0	0	0
県道 221号線	那 覇	那 覇 高 校 ～ 楚 辺		1	6	7		1	6
		楚 辺 南 ～ 豊 見 城 署 境 界			5	5			5
	豊見城	那 覇 署 境 界 ～ 赤 嶺		2	13	15		2	17
		小 禄 北 ～ 字 栄 原			4	4			6
	合 計			0	3	28	31	0	3
県道 222号線	那 覇	真 地 ～ 寄 宮		2	11	13		2	12
		寄 宮 ～ 開 南		3	5	8		3	6
		開 南 ～ 那 覇 高 校				0			
		那 覇 高 校 ～ 松 山			4	4			4
合 計			0	5	20	25	0	5	22
県道223号線	糸 満	米 須 西 ～ 糸 満 市 字 山 城	0	0	0	0	0	0	0
県道 224号線	沖 縄	沖縄市字登川～沖縄市美里仲原町(沖縄署管内)			1	1			1
		うるま署(美里仲原町)境界～うるま署(登川)境界		2	20	22		2	21
	うるま	県道8号線境界～県道36号線境界		1		1		1	
		沖縄署(江洲)境界～田場(真栄原高校)			14	14			16
		田場(前原高校)～沖縄署(兼箇段)境界	1	2	3	6	1	2	4
	沖縄市字登川～沖縄市美里仲原町(うるま署管内)				1	1			1
合 計			1	5	39	45	1	5	43
県道225号線	本 部	県道180号線境界～県道181号線境界	0	0	0	0	0	0	0
県道227号線	沖 縄	沖縄県総合運動公園入口～渡口	0	0	5	5	0	0	6
県道230号線	宮古島	平良字池間～県道83号線(平良字大浦)	0	0	2	2	0	0	2

路線別	所属別	区 分 区間別	発生件数				死 傷 者		
			死亡	重傷	軽傷	合計	死者	重傷者	軽傷者
県道 231号線	豊見城	空 港 南 口 ～ 安 次 嶺			2	2			3
		赤 嶺 ～ 名 嘉 地			3	3			4
	合 計		0	0	5	5	0	0	7
県道 233号線	宮古島	県道255号線境界～多良間村字仲筋				0			
	石 川	漢那～宜野座村松田国道329号境界				0			
	合 計		0	0	0	0	0	0	0
県道234号線	石 川	漢那～宜野座村松田国道329号境界	0	1	0	1	0	1	0
県道235号線	宮古島	県道191号線境界～城辺字保良国道390号境界	0	0	5	5	0	0	9
県道238号線	うるま	浜 比 嘉 入 口 ～ 比 嘉 港	0	0	0	0	0	0	0
県道239号線	うるま	屋 慶 名 西 ～ う る ま 市 勝 連 平 敷 屋	0	0	0	0	0	0	0
県道 240号線	与那原	新 川 南 ～ 大 名			4	4			5
		大 名 ～ 与 那 原 西		2	4	6		2	8
	合 計		0	2	8	10	0	2	13
県道 241号線	那 覇	浦 添 署 境 界 ～ 儀 保	1	1	12	14	1	1	18
	与那原	新 川 ～ 兼 城			1	1			1
		照 屋 北 ～ 喜 屋 武				0			
	浦 添	嘉数(宜野湾署境界)～西原入口		1	14	15		1	17
		西原入口～那覇署境界		1	3	4		1	3
	宜野湾	真栄原～嘉数(浦添署境界)		1	3	4		1	3
合 計		1	4	33	38	1	4	42	
県道 243号線	宮古島	空港南～県道83号線(高野)境界		1	3	4		1	3
		平 良 港 ～ 下 里 南		1	3	4		1	3
	合 計		0	2	6	8	0	2	6
県道244号線	本 部	県道219号線境界～本部町字辺名地				0			
県道 245号線	那 覇	久米島町字儀間～仲里漁港入口				0			
		県道89号線北原境界～県道89号線烏島境界				0			
		県道242号線境界～県道89号線北原境界				0			
	合 計		0	0	0	0	0	0	0
県道246号線	宮古島	県道83号線境界～県道201号線境界				0			
県道 247号線	名 護	県道110号線～本部署境界				0			
	本 部	名 護 署 境 界 ～ 古 宇 利 島				0			
	合 計		0	0	0	0	0	0	0
県道 248号線	名 護	本部署境界～県道110号線境界				0			
	本 部	国道505号境界～名護署境界			2	2		3	
	合 計		0	0	2	2	0	0	3
県道 249号線	豊見城	国道331号境界～県道256号線境界		1	2	3		1	2
		渡 橋 名 ～ 豊 見 城 西			2	2			2
		高 安 ～ 糸 満 署 境 界				0			
	糸 満	豊見城署境界～八重瀬町字友寄				0			
合 計		0	1	4	5	0	1	4	
県道 250号線	糸 満	県道54号線境界～仲座		1	1	2		1	1
		県道54号線～県道77号線			1	1			1
	合 計		0	1	2	3	0	1	2

路線別	所属別	区 分 区間別	発生件数				死 傷 者		
			死亡	重傷	軽傷	合計	死者	重傷者	軽傷者
県道251号線	那 覇	安里一丁目～浦添署境界			6	6			7
	浦 添	那覇署境界～宜野湾署境界		6	29	35		6	32
	宜野湾	浦添署境界～県道34号線境界			5	5			7
	合 計			0	6	40	46	0	6
県道252号線	宮古島	県道204号線境界～県道192号線境界			1	1			1
県道255号線	沖 縄	後原～うるま署境界			1	1			1
	うるま	沖縄署境界～石川署境界			3	3			3
	石 川	石川署境界～赤崎一丁目		3	10	13		3	15
	合 計			0	3	14	17	0	3
県道256号線	豊見城	豊見城～名嘉地			5	5			12
		名嘉地～糸満署境界		1	11	12		1	12
	糸 満	豊見城署境界～真栄里		2	19	21		2	24
	合 計			0	3	35	38	0	3
県 道 合 計			12	140	1,095	1,247	12	143	1,337
市 町 村 道	那 覇	那 覇 市 道	56	405	462	1	57	458	
		渡 嘉 敷 村 道				0			
		座 間 味 村 道				0			
		久 米 島 町 道		1	2	3		2	2
		渡 名 喜 村 道				0			
		粟 国 村 道				0			
		北 大 東 村 道				0			
	南 大 東 村 道				0				
	豊見城	那 覇 市 道		5	29	34		5	33
		豊 見 城 市 道	1	8	35	44	1	8	40
	糸 満	糸 満 市 道		9	47	56		9	58
		八 重 瀬 町 道		8	18	26		8	22
	与那原	与 那 原 町 道		2	14	16		2	16
		南 城 市 道		1	13	14		1	14
		南 風 原 町 道		3	49	52		4	56
	浦 添	浦 添 市 道		17	144	161		17	159
		西 原 町 道	1	4	25	30	1	4	31
	宜野湾	宜 野 湾 市 道	1	10	90	101	1	10	104
		中 城 村 道		1	7	8		1	8
	沖 縄	沖 縄 市 道	3	20	141	164	3	20	174
		北 谷 町 道		5	70	75		5	87
		北 中 城 村 道		1	20	21		1	21
	嘉手納	嘉 手 納 町 道		1	16	17		1	18
		読 谷 村 道		3	29	32		3	31
	うるま	う る ま 市 道		6	42	48		6	54
		う る ま 市 道			13	13			13
	石 川	恩 納 村 道			2	2			2
金 武 町 道		1	1	4	6	1	1	5	
宜 野 座 村 道			1	3	4		1	5	

路線別	所属別	区 分 区間別	発生件数				死 傷 者			
			死亡	重傷	軽傷	合計	死者	重傷者	軽傷者	
市 町 村 道	名 護	名 護 市 道		10	46	56		10	66	
		国 頭 村 道		1	1	2		1	1	
		大 宜 味 村 道				0				
		東 村 道		1	1	2		1	1	
	本 部	本 部 町 道			4	4			5	
		今 帰 仁 村 道			4	4			4	
		伊 是 名 村 道		1		1		1		
		伊 平 屋 村 道				0				
		伊 江 村 道			1	1			1	
	宮古島	宮 古 島 市 道		3	15	46	64	3	16	56
		多 良 間 村 道				0				
		石 垣 市 道			12	33	45		12	36
	八重山	竹 富 町 道			1	1			1	
与 那 国 町 道					0					
市 町 村 道 合 計			11	203	1355	1569	11	207	1582	
沖繩自動車道等	交機隊	那 覇 I C ~ 西 原 J C T				0				
		豊 見 城 I C ~ 西 原 J C T			3	3			3	
		西 原 J C T ~ 西 原 I C			4	4			8	
		西 原 I C ~ 北 中 城 I C			9	9			12	
		北 中 城 I C ~ 沖 繩 南 I C			5	5			8	
		沖 繩 南 I C ~ 沖 繩 北 I C			4	4			5	
		沖 繩 北 I C ~ 石 川 I C		1		1		2		
		石 川 I C ~ 許 田 I C		2	6	8		5	11	
沖 繩 自 動 車 道 等 合 計			0	3	31	34	0	7	47	
そ の 他	交機隊	そ の 他				0				
	那覇署			1		1		1		
	豊見城署				2	2			2	
	糸満署					0				
	与那原署					0				
	浦添署				2	2			3	
	宜野湾署					0				
	沖繩署				3	3			4	
	嘉手納署					0				
	うるま署					0				
	石川署			1		1		1		
	名護署					0				
	本部署					0				
	宮古島署					0				
八重山署				0						
そ の 他 合 計			0	2	7	9	0	2	9	
農 道	交機隊	農 道				0				
	那覇署					0				
	豊見城署					0				

路線別	所属別	区 分 区間別	発生件数				死 傷 者			
			死亡	重傷	軽傷	合計	死者	重傷者	軽傷者	
農 道	糸満署	農 道				0				
	与那原署			1	1	2		1	1	
	浦添署					0				
	宜野湾署					0				
	沖繩署					0				
	嘉手納署					0				
	うるま署					0				
	石川署					0				
	名護署					0				
	本部署					0				
	宮古島署				1		1		1	1
	八重山署				1	1	2		1	1
農 道 合 計			0	3	2	5	0	3	3	
林 道	交機隊	林 道				0				
	那覇署					0				
	豊見城署					0				
	糸満署					0				
	与那原署					0				
	浦添署					0				
	宜野湾署					0				
	沖繩署					0				
	嘉手納署					0				
	うるま署					0				
	石川署					0				
	名護署					0				
	本部署					0				
	宮古島署					0				
八重山署				0						
林 道 合 計			0	0	0	0	0	0	0	
港 湾 道	交機隊	港 湾 道				0				
	那覇署			2	5	7		2	7	
	豊見城署					0				
	糸満署					0				
	与那原署					0				
	浦添署			1	5	6		1	6	
	宜野湾署					0				
	沖繩署					0				
	嘉手納署					0				
	うるま署				4	4			4	
	石川署					0				
	名護署					0				
	本部署					0				
	宮古島署					0				

路線別	所属別	区分 区間別	発生件数				死傷者				
			死亡	重傷	軽傷	合計	死者	重傷者	軽傷者		
港湾道	八重山署	港 湾 道				0					
港 湾 道 合 計			0	3	14	17	0	3	17		
私 道	交機隊	私 道				0					
	那覇署			1		1		1			
	豊見城署					0					
	糸満署					0					
	与那原署					0					
	浦添署					0					
	宜野湾署					0					
	沖縄署					0					
	嘉手納署					0					
	うるま署					0					
	石川署					0					
	名護署					0					
	本部署					0					
	宮古島署					0					
八重山署				0							
私 道 合 計			0	1	0	1	0	1	0		
一 般 共 用 道 路	交機隊	一 般 共 用 道 路				0					
	那覇署			3	35	38		3	39		
	豊見城署			2	13	15		2	15		
	糸満署			1	9	10		1	10		
	与那原署			1	3	10	14	1	3	10	
	浦添署				2	30	32		2	33	
	宜野湾署				1	7	8		1	7	
	沖縄署				4	20	24		4	23	
	嘉手納署					1	1			1	
	うるま署				4	15	19		4	16	
	石川署				1	5	6		1	5	
	名護署				1	14	15		1	14	
	本部署				1	2	1	4	2	2	1
	宮古島署					1	10	11		1	11
八重山署				4	5	9		4	5		
一般交通のように供する道路合計			2	29	175	206	3	29	190		
合 計			37	551	3,847	4,435	38	576	4,742		

表 29

## 第 1 当事者の年齢層別・違反別発生状況

違反別		年齢層別		25歳～ 64歳	65歳 以上	不明	合計
		15歳 以下	16歳～19歳				
信号無視			10	15	41	22	88
通行禁止違反		1					1
通行区分	右側通行		2	2	7	1	12
	歩道等通行			1			1
	その他				3		3
車両通行帯違反				1			1
最高速度違反			1				1
横断等 禁止違反	後退禁止違反				1		1
	横断・転回違反		3	1	14	8	26
車間距離不保持				5	9		14
進路変更禁止違反			3	1	4		8
通行妨害(車両等)				1		2	3
追越し 違反	追越し方法違反			1	1		2
	禁止場所追越し		1	2	3	1	7
割込み等							0
踏切不停止等							0
右折 違反	右折禁止場所右折等				7	1	8
	原付の二段階右折方法違反						0
	その他の右折方法違反			1	3	3	7
左折 違反	左折禁止場所左折等		1	5	23	7	36
	交差点左折方法違反		1	4	25	7	37
優先通行妨害等		2		10	76	26	114
交差点 安全進行 義務違反	交差道路通行車両	3	26	48	302	114	493
	反対方向からの右折車両			1	4	1	6
	歩行者	1		3	46	10	60
	その他	1	9	25	147	71	253
歩行者 妨害等	横断歩行者妨害等		10	16	109	53	188
	通行妨害(歩行者)	1		1	6		8
横断自転車妨害等							0
徐行場所 違反	交差点	1		4	11	3	19
	交差点以外	1		1	3	2	7
指定場所一時不停止等		2	14	12	53	22	103
駐(停)車違反							0
灯火違反		1					1
合図不履行等							0
乗車不適當					1		1
積載 不適當	過積載						0
	その他の過積載						0
自転車の通行方法違反							0
牽引違反							0
整備不良 車両運転	ハンドル整備不良車運転						0
	ブレーキ整備不良車運転				1		1
	走行装置(タイヤ等)整備不良車運転						0
	その他の整備不良車運転				1		1
最低速度違反							0
酒酔い運転					1		1

違反別		年齢層別		15歳以下	16歳～24歳		25歳～64歳	65歳以上	不明	合計
		16歳～19歳	20歳～24歳							
過労等	薬物使用	覚せい剤・麻薬等使用運転								0
		シンナー等使用運転								0
		その他薬物使用					1			1
	過労運転			1	1	4			6	
共同危険行為										0
安全運転義務違反	ハンドル操作不適		1	20	13	36	11			81
	ブレーキ操作不適			20	45	173	65			303
	前方不注意	内在的		25	38	163	46			272
		外在的	3	54	110	410	92			669
	動静不注意		1	54	123	422	80			680
	安全不確認	前方、左右	1	21	48	300	104			474
		後方		7	22	198	66			293
	安全速度				1	2				3
	予測不適			1	2	12	11			26
その他				3	16	5			24	
幼児等通行妨害										0
安全不確認ドア開放等					1	2	4			7
停止措置義務違反							2			2
燃料等点検措置義務違反										0
故障車両表示義務違反										0
自動二輪車乗車方法違反										0
免許条件違反										0
その他の違反										0
調査不能										0
違反なし										0
小計			20	284	567	2,639	843	0		4,353
信号無視(歩行者)			1			2				3
通行区分	左側通行									0
	車道通行					1				1
	その他									0
横断	横断歩道外横断		1							1
	斜め横断									0
	駐停車車両の直前・直後の横断									0
	走行車両の直前・直後の横断		1							1
	横断禁止場所の横断									0
幼児のひとり歩き										0
めいてい、はいかい、寝そべり等										0
路上遊戯										0
路上作業										0
飛び出し			2							2
その他の違反(歩行者)										0
調査不能(歩行者)										0
違反なし(歩行者)										0
小計			5	0	0	3	0	0		8
対象外当事者								74		74
合計			25	284	567	2,642	843	74		4,435

表 30

隊・署別、第 1 当事者の年齢層別発生状況

年齢層別		隊・署別															発生件数	構成率		
		交機隊	那覇	豊見城	糸満	与那原	浦添	宜野湾	沖縄	嘉手納	うるま	石川	名護	本部	宮古島	八重山				
年齢層	15歳以下	6歳以下						1										1	0.02	
		7歳～12歳		1	2					2	1	1			1	3	2	13	0.29	
		13歳～15歳		3	2	2	1		1		1	1							11	0.25
		小計	0	4	4	2	1	0	2	2	2	2	0	0	1	3	2	25	0.56	
	16歳～19歳	16歳		4		2	2		5	2					1				16	0.36
		17歳		5	1	3	1	3	2	3	1	1	1			2			23	0.52
		18歳		14	5	4	5	9	9	26	3	5	6	7		1			94	2.12
		19歳		38	7	8	12	23	19	22	2	8	6	2	1	2	1		151	3.40
		小計	0	61	13	17	20	35	35	53	6	14	13	9	2	5	1		284	6.40
	20歳～29歳	20歳～24歳	4	106	27	16	25	72	66	116	18	31	27	33	1	17	8		567	12.78
		25歳～29歳	4	82	22	12	22	47	32	99	16	20	13	24	2	16	9		420	9.47
		小計	8	188	49	28	47	119	98	215	34	51	40	57	3	33	17		987	22.25
	30歳～64歳	30歳～39歳	10	141	30	23	53	76	67	132	17	34	18	42	11	25	21		700	15.78
		40歳～49歳	8	193	37	33	39	106	56	113	18	31	26	25	7	17	19		728	16.41
		50歳～59歳	4	115	30	25	33	51	43	80	13	24	18	23	6	20	5		490	11.05
		60歳～64歳		75	20	12	19	37	23	53	6	20	6	12	3	10	8		304	6.85
		小計	22	524	117	93	144	270	189	378	54	109	68	102	27	72	53		2,222	50.10
	65歳以上	65歳～69歳	1	100	11	17	31	39	30	46	8	19	7	16	2	10	10		347	7.82
		70歳以上	3	125	26	32	27	71	33	72	7	25	17	23	6	14	15		496	11.18
		小計	4	225	37	49	58	110	63	118	15	44	24	39	8	24	25		843	19.01
	対象外当事者			29	1	3	4	11	6	5	2	7		3	1		2		74	1.67
合計		34	1,031	221	192	274	545	393	771	113	227	145	210	42	137	100		4,435	100	

表 31

## 隊・署別、第 1 当事者の職業別発生状況

隊・署別 職業別		交機隊	那覇	豊見城	糸満	与那原	浦添	宜野湾	沖縄	嘉手納	うるま	石川	名護	本部	宮古島	八重山	合計		
幼 児	未就園児	発 生																0	
		死 者																	0
		重傷者																	0
		軽傷者																	0
	就園児	発 生																	0
		死 者																	0
		重傷者																	0
		軽傷者																	0
小学生	発 生		1	2				1	2	1	1				3	1		12	
	死 者																	0	
	重傷者			1												1		2	
	軽傷者		1	1				1	2	1	1				3			10	
中学生	発 生		2	2		1		1		1				1		1		9	
	死 者																	0	
	重傷者		1	2		2		1										6	
	軽傷者		1			1		1		1				1		1		6	
高校生	発 生		11	1	6	4	4	6	4	1	2	3	2	1	1			46	
	死 者				1										1			2	
	重傷者		4		1	1	2				1	3		1	1			14	
	軽傷者		9	1	5	4	3	6	4	1	2	1	2					38	
大学生	発 生		31	8	6	15	24	36	27	5	6	8	5		3	2		176	
	死 者								1									1	
	重傷者		3			2	2	1	2			1	2		1			14	
	軽傷者		34	9	7	18	27	40	28	6	7	11	4		3	5		199	
その他 学 生	発 生		28	4	5	4	14	11	20	2	4	4	6					102	
	死 者								1									1	
	重傷者		3	1	1	1		3		1		2						12	
	軽傷者		25	4	6	7	15	10	22	1	6	5	11					112	
職 業 運 転 者	バ ス	発 生		3	1	1	3			2		1	2		1	2		16	
		死 者																	0
		重傷者		1		1										1	1		4
	ハ タ ク シ ャ ー	発 生		108	12	5	11	28	14	34	2	10	3	8	1	5	8		249
		死 者								2									2
		重傷者		10	2	2	1	3	3	6		1		3		1	3		35
	ト ラ ッ ク	発 生		3		4	5	8	5	3		2	2	2	1				35
		死 者		1															1
		重傷者					1	1											2
	バ イ ク	発 生																	0
		死 者																	0
		重傷者																	0
軽傷者																		0	

職業別		隊・署別		豊見城	糸満	与那原	浦添	宜野湾	沖縄	嘉手納	うるま	石川	名護	本部	宮古島	八重山	合計		
		交機隊	那覇																
職業運 転者	自転車	発 生																0	
		死 者																	0
		重傷者																	0
		軽傷者																	0
	その他	発 生	1	12	1		2	3	5	8		1	4						37
		死 者																	0
		重傷者		1			1												2
		軽傷者	3	16	1		1	3	5	9		1	4						43
公務(他 に分類さ れるもの を除く)	発 生	1	22	6	6	14	11	17	20	1	16	1	5	1	2	4		127	
	死 者										1							1	
	重傷者		4	1	1	3	2	1	1	1	3			1	1			19	
	軽傷者	2	23	5	5	13	10	16	20		12	4	9		1	4		124	
農・林業	発 生	2	3	2	9	9	4	2	2	4	5	4	10		12	5		73	
	死 者											1						1	
	重傷者				1	2			1			1	3		1	2		11	
	軽傷者	2	3	2	9	8	5	2	2	4	5	2	8		14	4		70	
漁 業	発 生		3				1						1					5	
	死 者																	0	
	重傷者																	0	
	軽傷者		3				1						1					5	
鉱 業	発 生		2						1									3	
	死 者																	0	
	重傷者		1															1	
	軽傷者		1						1									2	
建設業	発 生	3	61	14	14	24	49	37	61	7	18	15	16	5	10	6		340	
	死 者		1				1				1				1			4	
	重傷者		5	3	4	5	6	4	5	1	5	3	4		1	2		48	
	軽傷者	6	62	11	10	19	50	44	66	8	25	13	19	7	9	4		353	
製造業	発 生	1	14	3	6	10	6	8	14	1	12		3		7	3		88	
	死 者														1			1	
	重傷者		2				1	2		1	1				1			8	
	軽傷者	2	15	3	6	10	5	7	17	2	12		4		5	4		92	
卸小売	発 生	6	80	23	13	19	57	51	49	14	16	30	9	6	14	11		398	
	死 者			1				2	1			2						6	
	重傷者		11	5	2		4	8	8	2	2	1		2	4	6		55	
	軽傷者	7	81	24	12	21	60	55	51	14	16	37	10	8	11	10		417	
金融・ 保険業	発 生		23	1	2	3	7	8	14		4		3	1	2	3		71	
	死 者																	0	
	重傷者		3						1					1	1	1		7	
	軽傷者		23	1	2	4	7	10	15		7		3		1	2		75	
不動産・ 物品賃貸	発 生	2	16	1		2	11	4	12	1	2		3		2	2		58	
	死 者																	0	
	重傷者	4	3						3				1			1		12	
	軽傷者	1	20	1		2	13	4	13	1	3		2		5	1		66	

隊・署別 職業別		交機隊	那覇	豊見城	糸満	与那原	浦添	宜野湾	沖縄	嘉手納	うるま	石川	名護	本部	宮古島	八重山	合計
運輸・郵便	発 生		33	10	11	5	10	6	9	1	4	2	2		1	3	97
	死 者																0
	重傷者		3	1	1			1									6
	軽傷者		36	12	11	7	13	7	9	1	4	2	2		1	3	108
電気通信業	発 生		8	1		3	11	2	5	1	3	1			3	2	40
	死 者																0
	重傷者									1							1
	軽傷者		8	1		6	13	3	6	1	3	1			4	2	48
電気・ガス・熱供給・水道業	発 生		19	1	4	7	13	6	9		6	4	2		1	2	74
	死 者											1					1
	重傷者					2	4	3	1			1				2	13
	軽傷者		22	1	6	7	9	3	10		7	3	3		4		75
研究・専門・技術	発 生	1	32	11	8	3	15	8	12	2	3	3	9	2	9	6	124
	死 者																0
	重傷者		2				1			1			1		1	2	8
	軽傷者	1	33	14	9	3	19	8	15	1	3	4	11	2	14	4	141
宿泊・飲食	発 生	2	59	11	8	16	21	15	56	9	21	9	18	1	15	5	266
	死 者								2		1				1		4
	重傷者		7	1	3	3		1	2	1	5	2	2		5		32
	軽傷者	3	62	15	6	17	22	17	65	10	20	12	18	1	10	7	285
生活・娯楽	発 生		99	32	7	24	35	16	82	15	9	9	20	1	13	9	371
	死 者								1								1
	重傷者		14	4	2	4	2	2	2		1	1	3		3	3	41
	軽傷者		107	30	6	27	37	17	99	15	10	11	25	1	12	6	403
教育・学習支援	発 生	2	30	9	10	10	16	20	26	5	4	5	15		2	2	156
	死 者																0
	重傷者		2	1	1		2	4	4				5				19
	軽傷者	2	30	10	10	11	17	18	28	7	6	7	16		4	2	168
医療・福祉	発 生	4	73	19	16	25	44	29	69	6	12	7	13	1	13	1	332
	死 者						1										1
	重傷者		8	4		3	5		2			1	2		3	1	29
	軽傷者	4	75	18	19	25	45	34	83	7	13	8	19	1	13	1	365
複 合サービス	発 生		3	1			2										6
	死 者																0
	重傷者																0
	軽傷者		3	1			2										6
サービス他	発 生	2	48	8	3	9	43	11	12	4	9		4	2	1	4	160
	死 者																0
	重傷者		4	1	1	2	8	1	1		2		1			2	23
	軽傷者	7	51	8	2	11	37	12	16	4	9		4	2	1	2	166
分類不能	発 生																0
	死 者																0
	重傷者																0
	軽傷者																0

隊・署別 職業別		交 機 隊	那 覇	豊 見 城	糸 満	与 那 原	浦 添	宜 野 湾	沖 縄	嘉 手 納	う る ま	石 川	名 護	本 部	宮 古 島	八 重 山	合 計	
主 婦	発 生	1	25	11	10	8	23	17	28	2	5	9	6	2	3	3	153	
	死 者					1											1	
	重傷者		2	2	1	3	3	1	5	1	1	4	7		1	1	32	
	軽傷者	1	25	10	14	7	21	21	26	3	4	7	9	4	2	2	156	
無 職	発 生	3	134	21	34	34	64	32	112	13	32	9	28	7	13	10	546	
	死 者		1				1				1	1	3	1			8	
	重傷者	1	17	2	5	6	10	5	16	5	3	1	9	2	1	2	85	
	軽傷者	4	130	22	36	38	65	31	129	12	33	13	29	3	11	8	564	
外 国 人	外 交 官	発 生															0	
		死 者															0	
		重傷者															0	
		軽傷者															0	
	そ の 他	発 生	3	16	4	1		10	19	73	13	13	12	15	8	1	3	191
		死 者										1		1				2
		重傷者	2	5					1	7	2	1	4	2			1	25
	軽傷者	2	16	11	1		10	25	86	12	12	23	21	11	2	5	237	
調 査 不 能	発 生																0	
	死 者																0	
	重傷者																0	
	軽傷者																0	
対 象 外 当 事 者	発 生		29	1	3	4	11	6	5	2	7		3	1		2	74	
	死 者																0	
	重傷者		4		1		2				1			1		1	10	
	軽傷者		25	1	2	4	12	6	5	2	6		3			1	67	
合 計	発 生	34	1,031	221	192	274	545	393	771	113	227	145	210	42	137	100	4,435	
	死 者	0	3	1	1	1	3	2	8	0	5	4	2	3	5	0	38	
	重傷者	7	120	31	28	42	58	42	67	17	27	25	45	8	27	32	576	
	軽傷者	47	1,064	232	195	292	562	425	870	116	241	185	252	43	134	84	4,742	

表 32

## 隊・署別、第1当事者の男女別発生状況

隊・署別		交機隊	那覇	豊見城	糸満	与那原	浦添	宜野湾	沖繩	嘉手納	うるま	石川	名護	本部	宮古島	八重山	合計
性別	男	28	649	129	108	178	345	249	466	62	128	97	137	31	76	66	2,749
	女	6	353	91	81	92	189	138	300	49	92	48	70	10	61	32	1,612
	当事者不明		29	1	3	4	11	6	5	2	7		3	1		2	74
合計		34	1,031	221	192	274	545	393	771	113	227	145	210	42	137	100	4,435

表 33

## 隊・署別、第1当事者の車種別発生状況

隊・署別		交機隊	那覇	豊見城	糸満	与那原	浦添	宜野湾	沖繩	嘉手納	うるま	石川	名護	本部	宮古島	八重山	合計	
乗用車	大型車	発生者		1	1		2			2			2			1	9	
		死者																0
		重傷者		1														1
	中型車	軽傷者			3		3			2				11			1	20
		発生者		1	1									1			1	4
		死者																0
	準中型車	重傷者																0
		軽傷者		1	1									3			1	6
		発生者																0
	普通車	死者																0
		重傷者	18	453	91	55	101	181	144	350	51	73	59	94	18	55	38	1,781
		軽傷者			1			1	1	4		1	1	1		1		11
軽自動車	発生者	7	50	12	6	12	20	12	29	10	11	6	20	3	9	14	221	
	死者	18	475	101	57	114	190	168	396	51	71	95	113	20	62	31	1,962	
	重傷者	7	358	87	87	112	233	168	305	37	110	57	70	12	50	28	1,721	
ミニカー	発生者	11	380	93	97	117	243	178	356	43	119	63	85	15	47	25	1,872	
	死者																0	
	重傷者																0	
小計	発生者	25	813	180	142	215	414	312	657	88	183	116	167	30	105	68	3,515	
	死者	0	1	1	0	1	2	2	7	0	4	2	2	2	2	0	26	
	重傷者	7	86	22	14	30	42	25	55	12	16	19	32	4	20	21	405	
貨物車	大型車	軽傷者	29	856	198	154	234	433	346	754	94	190	158	212	35	109	58	3,860
		発生者	2	2	1	2	2	1	2	4	1		4	3	1	1		26
		死者		1														1
	中型車	重傷者					1											1
		軽傷者	2	4	1	3	1	1	4	4	1		4	4	1	2		32
		発生者		6		1		1	4	2		2		1	1			18
	準中型車	死者																0
		重傷者				1			1									2
		軽傷者		6				1	4	3		2		1	2			19
	普通車	発生者			1	1	2	5	3	1			1	2	1			17
		死者																0
		重傷者				1	1		2									4
軽自動車	軽傷者	4	30	11	8	6	23	10	28	7	8	6	9		6	3	159	
	発生者										1						1	
	死者		3	1	1		2		2	1	3	1	2		1		17	
小計	重傷者	8	32	11	7	10	27	14	30	6	15	6	8		5	3	182	
	発生者	3	56	12	18	22	49	25	48	9	20	12	15	4	17	17	327	
	死者						1					1		1	1		4	
小計	重傷者		7	2	4	2	5	7	4	3	4	2	5	1	4	6	56	
	発生者	8	63	10	17	23	46	23	52	8	22	13	15	2	13	15	330	
	死者	9	94	25	30	32	79	44	83	17	30	23	30	7	24	20	547	
小計	重傷者	0	1	0	0	0	1	0	0	0	1	1	0	1	1	0	6	
	発生者	0	10	3	7	4	7	10	6	4	7	3	7	1	5	6	80	
	死者	18	105	24	27	35	81	46	90	15	39	24	30	6	20	18	578	

車種別			隊・署別														合計		
			交機隊	那覇	豊見城	糸満	与那原	浦添	宜野湾	沖繩	嘉手納	うるま	石川	名護	本部	宮古島		八重山	
特殊車	大型	農耕用	発 生															0	
			死 者																0
			重 傷 者																0
			軽 傷 者																0
		その他	発 生									1							1
			死 者																0
			重 傷 者																0
			軽 傷 者										1						1
	小型	農耕用	発 生														1	1	
			死 者																0
			重 傷 者																0
			軽 傷 者														2		2
		その他	発 生																0
			死 者																0
			重 傷 者																0
			軽 傷 者																0
小 計	発 生	0	0	0	0	0	0	0	0	0	1	0	0	0	0	1	2		
	死 者	0	0	0	0	0	0	0	0	0	0	0	0	0	0	0	0		
	重 傷 者	0	0	0	0	0	0	0	0	0	0	0	0	0	0	0	0		
	軽 傷 者	0	0	0	0	0	0	0	0	0	1	0	0	0	0	2	3		
二輪車	自動二輪	751cc以上	発 生		1				1	2	1		2	4			11		
			死 者										1					1	
			重 傷 者		1				1		1				3				6
			軽 傷 者		1					2				1	4				8
		401cc～750cc	発 生		1						2				1		1		5
			死 者		1														1
			重 傷 者												1		1		2
			軽 傷 者		1						2								3
		251cc～400cc	発 生		3		1	2	2		2		1		1				12
			死 者																0
			重 傷 者		1								1						2
			軽 傷 者		2		1	2	2		2				1				10
	軽二輪	原付二輪	発 生		10	2	5	6	7	3	4	2	1		2			42	
			死 者				1					1							2
			重 傷 者		1			2	1	1	2		1						8
			軽 傷 者		9	2	6	5	7	2	1	2			2				36
		原付二輪	発 生		28	4	5	6	16	8	9	1	2	2			2	1	84
			死 者														2		2
			重 傷 者		8	1	2	2	2	1	1		1	2			1		21
			軽 傷 者		21	3	3	5	15	9	9	1	2	1				1	70
		原付自転車	発 生		41	3	3	7	13	10	6		1	2			2	3	91
			死 者																0
			重 傷 者		6	2	2	2	3	3	1			1		1		1	22
			軽 傷 者		36	1	1	5	10	7	6		2	1		1		2	72
小 計	発 生	0	84	9	14	21	39	25	22	3	5	6	8	2	3	4	245		
	死 者	0	1	0	1	0	0	0	1	0	0	1	0	0	2	0	6		
	重 傷 者	0	17	3	4	6	7	5	5	0	3	3	4	1	2	1	61		
	軽 傷 者	0	70	6	11	17	34	22	18	3	4	3	7	1	0	3	199		

車種別		隊・署別		交機隊	那覇	豊見城	糸満	与那原	浦添	宜野湾	沖繩	嘉手納	うるま	石川	名護	本部	宮古島	八重山	合計		
		発生	死者																		
軽車両	自転車	発生	死者		8	3	3	2	2	5	4	3			2	2	5	5	44		
		重傷者	死者																	0	
		軽傷者	重傷者		2	2	2	2		2	1	1				2	1		3	18	
		発生	軽傷者		6	1	1	2	2	4	3	2					1	5	2	29	
	その他	発生	死者																	0	
		重傷者	死者																	0	
		軽傷者	重傷者																	0	
		発生	軽傷者																	0	
	小計	発生	死者	0	8	3	3	2	2	5	4	3	0	0	0	2	2	5	5	44	
		重傷者	死者	0	0	0	0	0	0	0	0	0	0	0	0	0	0	0	0	0	
		軽傷者	重傷者	0	2	2	2	2	0	2	1	1	0	0	0	2	1	0	3	18	
		発生	軽傷者	0	6	1	1	2	2	4	3	2	0	0	0	0	1	5	2	29	
歩行者	一般歩行者	発生	死者		3	3				1			1						8		
		重傷者	死者																	0	
		軽傷者	重傷者		1	1														2	
		発生	軽傷者		2	2				1			1							6	
	準歩行者	ローラー スケート等	発生	死者																0	
			重傷者	死者																	0
			軽傷者	重傷者																	0
			発生	軽傷者																	0
		車いす	発生	死者																	0
			重傷者	死者																	0
			軽傷者	重傷者																	0
			発生	軽傷者																	0
	小児用 の車	発生	死者																	0	
		重傷者	死者																	0	
		軽傷者	重傷者																	0	
		発生	軽傷者																	0	
その他	発生	死者																	0		
	重傷者	死者																	0		
	軽傷者	重傷者																	0		
	発生	軽傷者																	0		
小計	発生	死者	0	3	3	0	0	0	1	0	0	1	0	0	0	0	0	0	8		
	重傷者	死者	0	0	0	0	0	0	0	0	0	0	0	0	0	0	0	0	0		
	軽傷者	重傷者	0	1	1	0	0	0	0	0	0	0	0	0	0	0	0	0	2		
	発生	軽傷者	0	2	2	0	0	0	1	0	0	1	0	0	0	0	0	0	6		
対象外当事者	発生	死者		29	1	3	4	11	6	5	2	7		3	1		2		74		
	重傷者	死者																	0		
	軽傷者	重傷者		4		1		2				1			1		1		10		
	発生	軽傷者		25	1	2	4	12	6	5	2	6		3			1		67		
合計	発生	死者	34	1,031	221	192	274	545	393	771	113	227	145	210	42	137	100	4,435			
	重傷者	死者	0	3	1	1	1	3	2	8	0	5	4	2	3	5	0	38			
	軽傷者	重傷者	7	120	31	28	42	58	42	67	17	27	25	45	8	27	32	576			
	発生	軽傷者	47	1,064	232	195	292	562	425	870	116	241	185	252	43	134	84	4,742			

表 34

## 隊・署別、第1当事者の用途別発生状況

用途別		隊・署別	交機隊	那覇	豊見城	糸満	与那原	浦添	宜野湾	沖繩	嘉手納	うるま	石川	名護	本部	宮古島	八重山	合計	
事業用	路線バス	発 生		1	1		2			2				1				7	
		死 者																	0
		重 傷 者		1															1
	貸切バス	発 生													1			1	2
		死 者																	0
		重 傷 者																	0
	タクシー・ハイヤー	発 生		95	11	5	11	24	13	30	1	9	2	7	10	1	4	1	11
		死 者								1									1
		重 傷 者		9	2	2	1	3	3	4					3		1	3	31
	特 定	発 生		104	11	4	13	29	14	35	1	10	6	4	1	1	3	3	238
		死 者		11				1		2		1	1						16
		重 傷 者		1						1		1							3
	貨物車	発 生		12				1				2	7						22
		死 者						1											1
		重 傷 者																	0
	小 計	発 生					3												3
		死 者		3	2	5	1	9	3	6	1	1	2	2	1	2	1	1	39
		重 傷 者																	0
	自家用	発 生		6	1	4		10	6	6	1	1	2	2	1	3	1	1	44
		死 者		0	110	14	10	15	34	16	40	2	11	5	11	2	6	8	284
		重 傷 者		0	0	0	0	0	0	0	2	0	0	0	0	0	0	0	2
	レンタカー	発 生		0	11	3	3	2	3	5	0	1	0	3	0	1	3	3	38
		死 者		0	122	15	8	19	40	20	43	2	13	15	17	2	6	5	327
		重 傷 者		4	50	20	6	6	13	10	24	9	6	17	19	13	31	16	244
スクールバス	発 生																	0	
	死 者		2	3	2		1	1	1	1	1	3	3	1	6	4		29	
	重 傷 者		4	62	27	6	9	14	9	30	11	5	31	25	18	38	21	310	
代行運転	発 生																	0	
	死 者																	0	
	重 傷 者																	0	
その他	発 生		2			1		2	3									8	
	死 者																	0	
	重 傷 者																	0	
乗 用	発 生		2			1		2	4									9	
	死 者		5	1			3	2	3		1	3						18	
	重 傷 者																	0	
小 計	発 生		9	1			3	2	3		1	3						22	
	死 者		21	736	159	145	216	414	312	618	82	172	102	147	18	76	50	3,268	
	重 傷 者		2	1	1	1	2	2	2	6		4	3	2	2	4		30	
合 計	発 生		5	89	21	16	35	45	26	54	11	17	19	30	4	16	15	403	
	死 者		25	743	165	155	225	422	343	701	86	177	117	179	17	70	37	3,462	
	重 傷 者		9	88	20	25	30	68	39	74	15	28	18	28	6	19	18	485	
対象外当事者	発 生		1				1				1	1		1	1			6	
	死 者		18	93	20	23	32	69	38	81	13	37	19	28	5	15	16	507	
	重 傷 者		34	881	200	176	253	498	365	722	106	207	140	194	37	126	84	4,023	
合 計	発 生		0	3	1	1	3	2	6	0	5	4	2	3	5	0	0	36	
	死 者		7	102	25	22	38	53	37	61	16	25	25	40	6	26	25	508	
	重 傷 者		47	909	213	184	267	508	394	819	110	220	170	232	40	123	74	4,310	
合 計	発 生		40	7	6	6	13	12	9	5	9		5	3	5	8		128	
	死 者			7	3	3	2	2	2	1	1	1		2	2		4	30	
	重 傷 者		33	4	3	6	14	11	8	4	8		3	1	5	5		105	
合 計	発 生		34	1,031	221	192	274	545	393	771	113	227	145	210	42	137	100	4,435	
	死 者		0	3	1	1	3	2	8	0	5	4	2	3	5	0	0	38	
	重 傷 者		7	120	31	28	42	58	42	67	17	27	25	45	8	27	32	576	
合 計	発 生		47	1,064	232	195	292	562	425	870	116	241	185	252	43	134	84	4,742	

表 35

隊・署別、第1当事者の車両形状別発生状況

隊・署別 車両形状別		交	那	豊	糸	与	浦	宜	沖	嘉	う	石	名	本	宮	八	合		
		機	那	見	満	那	添	野	繩	手	る	川	護	部	古	重	計		
		隊	覇	城		原		湾		納	ま				島	山			
乗 用 車	バ ス	発 生		1	1		2			2			2			1	9		
		死 者																0	
		重 傷 者		1														1	
	マイクロバス	発 生		1	1									11			1	20	
		死 者																0	
		重 傷 者																0	
	ミニバン等	発 生	6	46	18	13	24	17	17	25	3	7	7	3	1	5	18	223	
		死 者			1	1				1						1		2	
		重 傷 者	2	6	2		5	2	1	1	1			8		2	7	37	
	セダン等	発 生	19	765	160	129	189	397	295	630	85	176	109	148	29	100	48	3,279	
		死 者		1	1		1	2	2	6		4	2	2	2	1		24	
		重 傷 者	5	79	20	14	25	40	24	54	11	16	19	24	4	18	14	367	
	トライク	発 生	23	809	170	140	208	416	326	723	91	183	142	178	34	104	38	3,585	
		死 者																0	
		重 傷 者																0	
	貨 物 車	冷凍保冷車	発 生		6			1	5		1	1	3		1	1	1	20	
			死 者																0
			重 傷 者							1									1
		ダンプカー	発 生		7			1	6		1	1	3		1	2		1	23
			死 者		1		1	2	1		2				3	1		1	12
			重 傷 者		1			2											1
		1BOX等	発 生				1		2		2				4	1			10
			死 者	3	29	4	16	10	20	7	37	4	11	1	4	1	9	11	167
			重 傷 者		3	1	4	1	1	1	3		3				2	3	22
ライトバン		発 生	5	34	3	15	9	18	8	40	6	12	1	6	1	7	12	177	
		死 者	1	19	10	4	9	27	15	28	1	7	4	3		1	1	130	
		重 傷 者		3	1	1		3	3	2	1	3	1					18	
トレーラー		発 生	4	21	10	3	13	28	14	33		16	3	3		1	1	150	
		死 者	1						1	1			1			2		6	
		重 傷 者															1	1	
トラック等		発 生	1						2	1			1			2		7	
		死 者	4	39	11	9	10	26	21	14	11	9	17	19	4	12	6	212	
		重 傷 者		4	1	2	1	2	6	1	3	1	2	7	1	2	2	35	
対象外当事者		発 生	8	43	11	8	12	27	22	13	8	8	19	16	2	10	4	211	
		死 者		124	16	20	27	52	37	31	8	14	6	13	5	8	12	373	
		重 傷 者		1		1				1			1			2		6	
合 計		発 生	24	6	7	8	9	7	6	1	4	3	6	3	2	5		91	
		死 者	103	10	14	23	48	33	26	7	12	3	10	2	5	8		304	
		重 傷 者	34	1,031	221	192	274	545	393	771	113	227	145	210	42	137	100	4,435	
	軽 傷 者	0	3	1	1	1	3	2	8	0	5	4	2	3	5	0	38		
合 計	重 傷 者	7	120	31	28	42	58	42	67	17	27	25	45	8	27	32	576		
	軽 傷 者	47	1,064	232	195	292	562	425	870	116	241	185	252	43	134	84	4,742		

表 36

隊・署別、第1当事者の通行目的別発生状況

隊・署別 通行目的別		交	那	豊	糸	与	浦	宜	沖	嘉	う	石	名	本	宮	八	合			
		機	那	見	満	那	添	野	繩	手	る	川	護	部	古	重	計			
		隊	覇	城		原		湾		納	ま				島	山				
業 務	職業運転	発 生		115	13	8	17	34	20	41	1	12	8	11	2	4	7	293		
		死 者		1						2									3	
		重傷者		11	2	2	3	3	3	5		1		3		1	3		37	
		軽傷者		127	15	8	18	40	23	45	1	14	18	18	2	3	4		336	
	業務目的	発 生	7	146	28	23	34	68	43	78	14	26	17	32	3	27	15		561	
		死 者								1		1							2	
		重傷者		15	5	4	4	7	6	7	2	3	2	3	1	5	6		70	
		軽傷者	11	152	27	19	38	71	50	88	12	26	20	38	3	29	14		598	
	通 勤	出 勤	発 生	3	113	29	23	35	74	58	79	13	28	17	19	4	11	7		513
			死 者		1	1					1		2	1						6
			重傷者	4	4	1	2	4	9	7	4	1	2	2	5		2	1		48
			軽傷者	2	134	30	24	36	75	61	88	15	36	17	19	4	9	7		557
退 勤		発 生	3	86	28	15	23	64	43	95	21	17	17	10	2	8	3		435	
		死 者							1	2		1	1						5	
		重傷者		14	2	3	3	6	4	6	3	3		2	1	4	1		52	
		軽傷者	6	80	32	17	25	66	45	97	23	14	27	15	1	4	2		454	
通 学 (園) 等		登 校	発 生		17	1	1	3	10	10	10	1	2	1	1					57
			死 者																	0
			重傷者			1			1	1				1						4
			軽傷者		17		1	3	11	9	11	1	3		1					57
	学 業 中	発 生								1		1							2	
		死 者								1									1	
		重傷者																	0	
		軽傷者								1		2							3	
	下 校	発 生		4	1	1	1	7	9	5	1	2	3	3					37	
		死 者																	0	
		重傷者		1		1		1					2						5	
		軽傷者		3	1		2	6	11	6	2	2	2	4					39	
私 用	観光・娯楽	発 生	6	38	23	9	8	8	15	28	9	6	18	22	14	27	14		245	
		死 者								1						1			2	
		重傷者	2	3	3		1		2	1	3	1	2	3	1	5	6		33	
		軽傷者	8	49	30	11	7	8	18	35	6	6	30	26	20	35	16		305	
	ドライブ	発 生	3	19	8	4	6	7	10	19	7	11	5	15	1	7	1		123	
		死 者											1	1	2	1			5	
		重傷者		5	2			1	1	2		2	3	4		4	1		25	
		軽傷者	4	18	7	4	7	10	11	25	9	13	7	22		7			144	
	散 歩 (自転車含む)	発 生					1			2				1		2			6	
		死 者																	0	
		重傷者					2			1				1					4	
		軽傷者					1			1						2			4	
飲 食	発 生		43	3	11	10	22	18	42	7	13	7	4	2	5	2		189		
	死 者		1					1										2		
	重傷者		5		1	3	4	3	4	1	2	1	1		1			26		
	軽傷者		48	4	14	12	22	18	57	9	17	12	6	4	4	2		229		

隊・署別 通行目的別		交機隊	那覇	豊見城	糸満	与那原	浦添	宜野湾	沖繩	嘉手納	うるま	石川	名護	本部	宮古島	八重山	合計		
		隊	隊	隊	隊	隊	隊	隊	隊	隊	隊	隊	隊	隊	隊	隊	隊	隊	
私 用	買 物	発 生	1	140	30	39	40	87	58	113	8	50	23	37	7	20	21	674	
		死 者											1			2			3
		重傷者		17	3	5	8	8	5	12	1	5	4	8	3	3	3		85
		軽傷者	1	138	30	37	36	94	64	129	7	52	25	46	5	16	18		698
	訪 問	発 生	10	176	38	30	62	91	63	176	18	31	17	41	4	20	17		794
		死 者						2						1	1	1			5
		重傷者	1	28	7	7	9	8	5	15	2	4	6	12	1	1	6		112
		軽傷者	14	170	36	31	74	87	68	196	18	32	15	46	2	19	13		821
	送 迎	発 生		91	16	20	26	54	32	69	7	18	10	11	1	6	9		370
		死 者				1	1	1				1							4
		重傷者		11	5	2	5	6	5	7	2	3	2	3		1	4		56
		軽傷者		89	17	22	25	54	32	80	7	15	10	8	1	6	5		371
	通 院	発 生	1	13	1	4	3	7	5	5	2	2	1		1		1		46
		死 者																	0
		重傷者		1				2		2									5
		軽傷者	1	14	1	4	3	5	5	4	2	2	1		1		1		44
	帰 省	発 生																	0
		死 者																	0
		重傷者																	0
		軽傷者																	0
	遊 戯	発 生							1										1
		死 者																	0
		重傷者																	0
		軽傷者							1										1
	疾 病 徘 徊	発 生																	0
		死 者																	0
		重傷者																	0
		軽傷者																	0
そ の 他	発 生		1	1	1	1	1	2	2	2		1				1		13	
	死 者																	0	
	重傷者		1						1	2								4	
	軽傷者			1	1	1	1	3	1	2		1				1		12	
調 査 不 能	発 生								1		1							2	
	死 者																	0	
	重傷者																	0	
	軽傷者								1		1							2	
対 象 外 当 事 者	発 生		29	1	3	4	11	6	5	2	7		3	1		2		74	
	死 者																	0	
	重傷者		4		1		2				1			1		1		10	
	軽傷者		25	1	2	4	12	6	5	2	6		3			1		67	
合 計	発 生	34	1,031	221	192	274	545	393	771	113	227	145	210	42	137	100		4,435	
	死 者	0	3	1	1	1	3	2	8	0	5	4	2	3	5	0		38	
	重傷者	7	120	31	28	42	58	42	67	17	27	25	45	8	27	32		576	
	軽傷者	47	1,064	232	195	292	562	425	870	116	241	185	252	43	134	84		4,742	

表 37

## 隊・署別、第 1 当事者の違反別発生状況

違反別		隊・署別	交機隊	那覇	豊見城	糸満	与那原	浦添	宜野湾	沖繩	嘉手納	うるま	石川	名護	本部	宮古島	八重山	合計
信号無視			21	4	8	4	8	11	8	3	5	1	9			3	3	88
通行禁止違反										1								1
通行区分	右側通行				2	1	1	1	2				3		2			12
	歩道等通行		1															1
	その他		1		1									1				3
車両通行帯違反			1															1
最高速度違反			1															1
横断等禁止違反	後退禁止違反				1													1
	横断・転回違反		8	1	3	4		4	2		2	1	1					26
車間距離不保持		1	2	3		2	2	1	1		1						1	14
進路変更禁止違反		1						1	2	4								8
通行妨害(車両等)						1		1				1						3
追越し違反	追越し方法違反			1				1										2
	禁止場所追越し		2	1	1			1	1			1						7
割込み等																		0
踏切不停止等																		0
右折違反	右折禁止場所右折等		1				1		3	1			1				1	8
	原付の二段階右折方法違反																	0
	その他の右折方法違反		4		1			1		1								7
左折違反	左折禁止場所左折等		6		2	1	1	11	8	1	3		3				1	37
	交差点左折方法違反		10	1	5	1	5	2	5	1	4					2		36
優先通行妨害等			26	2	8	13	13	8	14	1	8	4	5	1	5	6		114
交差点安全進行義務違反	交差道路通行車両		109	24	14	41	57	38	94	18	34	9	19	6	16	14		493
	反対方向からの右折車両		4							1			1					6
	歩行者		16	5	3	2	15	2	9	2	1	2		1		2		60
	その他		77	11	21	10	38	18	37	4	6	11	8	2	3	7		253
歩行者妨害等	横断歩行者妨害等		65	12	15	9	25	13	20	4	9	4	6	2	3	1		188
	通行妨害(歩行者)		2			1	1		2							2		8
横断自転車妨害等																		0
徐行場所違反	交差点		3			1			4		2	1				7	1	19
	交差点以外		5					1	1									7
指定場所一時不停止等			22	5	17	7	7	7	11	4	2	2	3		12	4		103
駐(停)車違反																		0
灯火違反								1										1
合図不履行等																		0
乗車不適當																1		1
積載不適當	過積載																	0
	その他の過積載																	0
自転車の通行方法違反																		0
牽引違反																		0
整備不良車両運転	ハンドル整備不良車運転																	0
	ブレーキ整備不良車運転																1	1
	走行装置(タイヤ等)整備不良車運転																	0
	その他の整備不良車運転													1				1
最低速度違反																	0	
酒酔い運転		1																1

違反別			隊・署別														合計	
			交機隊	那覇	豊見城	糸満	与那原	浦添	宜野湾	沖縄	嘉手納	うるま	石川	名護	本部	宮古島		八重山
過労等	薬物使用	覚せい剤・麻薬等使用運転																0
		シンナー等使用運転																0
		その他薬物使用					1											1
	過労運転		1			1				1	1		2				6	
共同危険行為																	0	
安全運転義務違反	ハンドル操作不適		1	16	2	2	4	6	6	14	2	5	6	9	1	6	1	81
	ブレーキ操作不適		5	55	24	9	18	41	27	65	6	15	9	19	4	2	4	303
	前方不注意	内在的	4	60	8	7	18	30	21	47	9	12	9	22	1	14	10	272
		外在的	12	128	43	24	27	73	79	127	26	48	20	32	3	14	13	669
	動静不注視		4	128	23	18	41	99	56	165	16	21	43	34	6	19	7	680
	安全不確認	前方左右	3	111	26	14	43	68	48	76	5	16	7	17	8	15	17	474
		後方	3	94	18	7	17	33	18	36	3	20	7	16	4	13	4	293
	安全速度			1					1		1							3
	予測不適			9	1	4		3	3	4		1		1				26
その他			6	1	1		2	2	6	2	1	2	1				24	
幼児等通行妨害																	0	
安全不確認ドア開放等				2	1	1		1	1		1						7	
停止措置義務違反							1				1						2	
燃料等点検措置義務違反																	0	
故障車両表示義務違反																	0	
自動二輪車乗車方法違反																	0	
免許条件違反																	0	
その他の違反																	0	
調査不能																	0	
違反なし																	0	
小計			34	999	217	189	270	534	386	766	111	219	145	207	41	137	98	4,353
信号無視(歩行者)				2								1						3
通行区分	左側通行																	0
	車道通行				1													1
	その他																	0
横断	横断歩道外横断				1													1
	斜め横断																	0
	断	駐停車車両の直前・直後の横断																0
		走行車両の直前・直後の横断			1													1
横断禁止場所の横断																	0	
幼児のひとり歩き																		0
めいてい、はいかい、寝そべり等																		0
路上遊戯																		0
路上作業																		0
飛び出し				1					1									2
その他の違反(歩行者)																		0
違反なし(歩行者)																		0
調査不能(歩行者)																		0
小計			0	3	3	0	0	0	1	0	0	1	0	0	0	0	0	8
対象外当事者				29	1	3	4	11	6	5	2	7		3	1		2	74
合計			34	1,031	221	192	274	545	393	771	113	227	145	210	42	137	100	4,435

表 38 隊・署別、第1当事者の選任事業所別発生状況

隊・署別		交機隊	那覇	豊見城	糸満	与那原	浦添	宜野湾	沖縄	嘉手納	うるま	石川	名護	本部	宮古島	八重山	合計		
選任事業所等	安全運転管理者	発生	2	73	11	22	30	25	50	49	26	8	19	16	2	4	3	340	
		死者																	0
		重傷者		8		5	6	3	8	4	3		1			1	2		41
	運行管理者	軽傷者	4	82	12	18	29	23	53	57	27	9	24	21	2	3	1		365
		発生	1	114	17	9	18	26	17	27	1	10	7	5		1	3		256
		死者								2									2
	未選任事業所	重傷者		9	4	1	4	1	3	4		1		2		1	1		31
		軽傷者	1	126	17	9	18	34	19	28	1	13	17	4			2		289
		発生		85	8	6	15	99	8	92	6	24		28					371
	選任対象外	死者								1		1							2
		重傷者		10		1	1	15		6	1	2		6					42
		軽傷者		93	9	6	19	99	9	96	7	34		42					414
調査不能	発生	10	187	62	32	46	90	88	125	16	41	33	23	9	43	26		831	
	死者		2	1				1	3		3	2						12	
	重傷者	4	16	6	4	3	6	8	8	2	6	3	5	2	10	8		91	
対象外当事者	軽傷者	14	192	66	35	51	96	98	137	16	34	41	23	8	40	24		875	
	発生																	0	
	死者																	0	
合計	重傷者																	0	
	軽傷者																	0	
	発生	21	572	123	123	165	305	230	478	64	144	86	138	31	89	68		2,637	
対象外当事者	死者		1		1	1	3	1	2		1	2	2	3	5			22	
	重傷者	3	77	21	17	28	33	23	45	11	18	21	32	6	15	21		371	
	軽傷者	28	571	128	127	175	310	246	552	65	151	103	162	33	91	57		2,799	
合計	発生	34	1,031	221	192	274	545	393	771	113	227	145	210	42	137	100		4,435	
	死者	0	3	1	1	1	3	2	8	0	5	4	2	3	5	0		38	
	重傷者	7	120	31	28	42	58	42	67	17	27	25	45	8	27	32		576	
合計	軽傷者	47	1,064	232	195	292	562	425	870	116	241	185	252	43	134	84		4,742	

表 39 隊・署別、第1当事者の飲酒状況別発生状況

隊・署別		交機隊	那覇	豊見城	糸満	与那原	浦添	宜野湾	沖縄	嘉手納	うるま	石川	名護	本部	宮古島	八重山	合計	構成率
飲酒あり	酒酔い		1														1	0.02
	酒気帯び		7	4	2	9	6	5	17	1	1	4	5	1	4		66	1.49
	基準以下		1				2	1	2						1		6	0.14
	検知不能			1					2								4	0.09
	小計	0	9	5	2	9	8	6	22	1	1	4	5	1	5	0	78	1.76
歩行者飲酒あり		2	1														3	0.07
飲酒なし	34	991	214	187	261	526	381	744	110	219	141	202	40	132	98		4,280	96.51
調査不能																	0	0
対象外当事者		29	1	3	4	11	6	5	2	7		3	1		2		74	1.67
合計	34	1,031	221	192	274	545	393	771	113	227	145	210	42	137	100		4,435	100.0

表 40 隊・署別、第1当事者の運転資格別発生状況

隊・署別		交機隊	那覇	豊見城	糸満	与那原	浦添	宜野湾	沖縄	嘉手納	うるま	石川	名護	本部	宮古島	八重山	合計	構成率
原付以上	有効免許	31	971	208	182	267	517	359	680	93	203	133	190	31	130	89	4,084	92.1
	仮免許																0	0
	国際免許	1	11	1			2	6	5	2	1	2	5	5		2	43	1.0
	外国免許		2	3	1		1	1	4	1	1	6	4	3	1	1	29	0.7
	運転許可証	2	2				9	13	68	11	12	4	6				127	2.9
調査不能	無免許等		5	2	3	1	3	2	5	1	2				1	1	26	0.6
	あり		3	1				1	1	1			1			3	11	0.2
	なし		8	5	3	2	2	5	3	2	1		1	2	5	2	41	0.9
対象外当事者		29	1	3	4	11	6	5	2	7		3	1		2		74	1.7
合計	34	1,031	221	192	274	545	393	771	113	227	145	210	42	137	100		4,435	100.0

表 41

## 隊・署別、第1当事者の運転免許取得経過年数別発生状況

運転免許 取得経過年数別	隊・署別 区分	交	那	豊	糸	与	浦	宜	沖	嘉	う	石	名	本	宮	八	合
		機	那	見	満	那	添	野	繩	手	る	川	護	部	古	重	
		隊	覇	城		原		湾		納	ま				島	山	計
1年未満	発 生		61	10	15	19	33	28	51	7	13	12	13	1	6	3	272
	死 者				1				2						1		4
	重傷者		11	1	2	2	4	2	3		1	7	2		1		36
	軽傷者		61	10	20	25	40	30	63	9	16	13	16	1	8	6	318
1年以上～ 2年未満	発 生		39	11	7	12	31	35	45	8	12	11	15	2	3	2	233
	死 者											1	1		1		3
	重傷者		6	1		2	1	1	1	2	2		2		1		19
	軽傷者		39	14	8	13	34	41	49	6	13	17	15	3	1	3	256
2年以上～ 3年未満	発 生	2	25	11	7	7	23	15	43	10	10	11	6		8	6	184
	死 者								1								1
	重傷者		1	1		3	1	4	1	1		1			6	4	23
	軽傷者	4	25	10	8	10	25	15	56	13	11	11	10		7	7	212
3年以上～ 4年未満	発 生		24	7	5	8	19	13	22	5	5	4	4	1	5	5	127
	死 者																0
	重傷者		3	2			1	1	2	1		2				1	13
	軽傷者		23	6	6	10	20	13	27	4	7	3	8	1	8	5	141
4年以上～ 5年未満	発 生	1	32	6	2	7	14	19	32	4	4	3	7	1	5	1	138
	死 者											1					1
	重傷者		6			3	2								1	1	13
	軽傷者	1	31	7	2	8	14	23	38	4	5	4	11	1	6		155
5年以上～ 10年未満	発 生	6	104	23	16	20	47	41	105	11	26	19	28	1	20	12	479
	死 者		1					1			2						4
	重傷者		13	1		5	3	2	8		1	4	4		7	6	54
	軽傷者	8	115	29	16	19	50	45	126	12	27	25	32	1	18	10	533
10年以上	発 生	25	701	145	132	194	362	228	459	62	147	85	132	33	84	63	2,852
	死 者		2	1		1	3	1	5		3	2	1	3	3		25
	重傷者	7	73	22	23	25	44	29	51	12	21	11	35	6	11	16	386
	軽傷者	34	728	151	130	199	362	243	496	62	154	112	157	35	80	49	2,992
免 許 外 無 免 許 等	発 生		5	1	2	1	3	2	5	1	2				1	1	24
	死 者																0
	重傷者							1			1						2
	軽傷者		9	1	2	2	3	4	7	2	1				1	1	33
調 査 不 能	発 生																0
	死 者																0
	重傷者																0
	軽傷者																0
対 象 外 当 事 者	発 生		40	7	6	6	13	12	9	5	8		5	3	5	7	126
	死 者																0
	重傷者		7	3	3	2	2	2	1	1	1		2	2		4	30
	軽傷者		33	4	3	6	14	11	8	4	7		3	1	5	3	102
合 計	発 生	34	1,031	221	192	274	545	393	771	113	227	145	210	42	137	100	4,435
	死 者	0	3	1	1	1	3	2	8	0	5	4	2	3	5	0	38
	重傷者	7	120	31	28	42	58	42	67	17	27	25	45	8	27	32	576
	軽傷者	47	1,064	232	195	292	562	425	870	116	241	185	252	43	134	84	4,742

表 42 隊・署別、第1当事者の自体防護着用別発生状況

隊・署別		交機隊	那覇	豊見城	糸満	与那原	浦添	宜野湾	沖繩	嘉手納	うるま	石川	名護	本部	宮古島	八重山	合計	
自体防護別	シートベルト	着用 2点式	1	1		2										1	5	
		着用 3点式	34	901	202	170	241	489	354	736	103	210	137	195	35	127	87	4,021
		非着用 適用除外者							1									1
		非着用 その他		5	2	2	4	3	1	4	2	4	2	2	2	2	1	36
	ヘルメット	着用 離脱		14		1	1	2	3	5		2				1		29
		着用 基準適合 離脱なし		71	9	13	21	37	20	17	4	3	6	8	2		4	215
		着用 離脱不明																0
		非着用		7	3	3	1	2	7	4	2			2	2	7	5	45
	調査対象外																	0
	調査対象外		32	4	3	4	11	7	5	2	8			3	1		2	82
合計		34	1,031	221	192	274	545	393	771	113	227	145	210	42	137	100	4,435	

表 43 隊・署別、第1当事者の行動類型別発生状況

隊・署別		交機隊	那覇	豊見城	糸満	与那原	浦添	宜野湾	沖繩	嘉手納	うるま	石川	名護	本部	宮古島	八重山	合計	
車	発進	発生	6	146	31	16	38	85	56	130	23	33	15	10	3	20	8	620
		死者		1														1
		重傷者		8	4	1	1	4	2	6	4	4	1		3	2	2	42
		軽傷者	6	169	33	22	50	92	69	158	24	39	21	14		24	7	728
	加速	発生	1	12	6	9	5	9	10	23	5	8	5	7	3	1	7	111
		死者		1						1								2
		重傷者		2		3	2	2	2	1		1	1	1			3	18
		軽傷者	1	15	8	10	5	10	9	25	5	8	15	11	3	1	4	130
	直進	発生	15	294	72	61	93	189	129	265	41	71	63	88	15	58	41	1,495
		死者			1	1		2		2		5	2	1	3	4		21
重傷者		6	41	10	8	19	18	12	20	8	9	11	18	2	16	12	210	
軽傷者		27	313	75	62	103	201	149	313	46	80	76	123	14	55	36	1,673	
減速	発生	3	73	23	15	24	46	39	87	10	28	10	26	3	21	8	416	
	死者		1														1	
	重傷者	1	2	2	2	2	1	1	3	1	4	1	2		5	1	28	
	軽傷者	2	86	27	15	25	54	48	102	9	31	14	30	4	19	8	474	
追い越し 追い抜き	発生		6	1	3	1	4	1	7		2				1	1	27	
	死者																0	
	重傷者			1		1			4								6	
	軽傷者		10		4		5	1	6		2				1	1	30	
進路変更	右に	発生	6	17	8	3	4	17	11	21	3	4	11	14		2	3	124
		死者						1		1			1					3
		重傷者		1	2		1	3	3	1			3	8		1	4	27
		軽傷者	6	18	8	3	7	13	8	25	3	4	14	18		2	3	132
	左に	発生		30	3	1	4	6	8	16	1	2	3	2		1	1	78
		死者							1				1	1		1		4
		重傷者		4				1	1	2			1	2				11
		軽傷者		28	4	1	4	5	7	19	1	2	1				1	73
左折	発生	1	111	14	19	13	36	34	48	9	11	8	17	4	7	4	336	
	死者								2								2	
	重傷者		7	3	2	1	2	4	9	2	2	2	5	1	2	1	43	
	軽傷者	1	115	12	19	13	35	32	44	7	9	6	12	5	5	3	318	

隊・署別 行動類型別		交 機 隊	那 霸	豊 見 城	糸 満	与 那 原	浦 添	宜 野 湾	沖 縄	嘉 手 納	う る ま	石 川	名 護	本 部	宮 古 島	八 重 山	合 計		
車 両 等	右 折	専 用 線	発 生	52	14	19	5	26	12	33	5	6	8	11	3	1	1	196	
			死 者								1								1
			重傷者	13	2	4	2	6	1	6				4	6				44
			軽傷者	45	21	15	5	28	14	38	6	6	6	6	10	6	1	4	205
	折 その他	発 生	142	19	25	41	57	44	89	8	28	13	13	4	10	17	510		
		死 者						1	1								2		
		重傷者	19	2	4	10	13	7	7	1	4	1	1	1		6	76		
		軽傷者	131	17	23	36	49	41	89	7	27	22	14	4	10	11	481		
	転 回	発 生	1	22	1	1	3	6	6	8	2	6		1	1		58		
		死 者															0		
		重傷者		2	1			2	2		1			1			9		
		軽傷者	2	23		1	3	5	6	9	1	8			1		59		
	後 退	発 生		57	14	8	16	24	11	19	3	13	5	14	3	14	5	206	
		死 者					1										1		
		重傷者		5	2		1	2	1	4		1				1	1	18	
		軽傷者		57	13	8	14	24	14	20	4	12	5	14	4	15	4	208	
	横 断	発 生		34	10	6	22	27	24	18	1	6	4	3		1	2	158	
		死 者															0		
		重傷者		11	1	2	2	2	5	3				1			1	28	
		軽傷者		24	10	8	22	27	20	15	1	6	5	2		1	1	142	
	蛇 行	発 生																0	
		死 者																0	
		重傷者																0	
		軽傷者																0	
	急 停 止	発 生	1			1									1			3	
		死 者																0	
		重傷者				1												1	
		軽傷者	2												1			3	
停 止	発 生		3		2	1	1	1	1		1		1	1			12		
	死 者																0		
	重傷者							1			1						2		
	軽傷者		3		2	1	1		2				1	1			11		
駐 車 (運 転 者 在)	発 生			1													1		
	死 者																0		
	重傷者																0		
	軽傷者			1													1		
そ の 他	発 生						1		1								2		
	死 者																0		
	重傷者								1								1		
	軽傷者						1										1		
対 象 外 者	発 生		32	4	3	4	11	7	5	2	8		3	1		2	82		
	死 者																0		
	重傷者		5	1	1		2				1			1		1	12		
	軽傷者		27	3	2	4	12	7	5	2	7		3			1	73		
合 計	発 生	34	1,031	221	192	274	545	393	771	113	227	145	210	42	137	100	4,435		
	死 者	0	3	1	1	1	3	2	8	0	5	4	2	3	5	0	38		
	重傷者	7	120	31	28	42	58	42	67	17	27	25	45	8	27	32	576		
	軽傷者	47	1,064	232	195	292	562	425	870	116	241	185	252	43	134	84	4,742		

表 44 隊・署別、時間帯別発生状況

隊・署別 時間帯別	交 機 隊	那 覇	豊 見 城	糸 満	与 那 原	浦 添	宜 野 湾	沖 縄	嘉 手 納	う る ま	石 川	名 護	本 部	宮 古 島	八 重 山	発 生 件 数	死 者 数	重 傷 者 数	軽 傷 者 数
0～2		26	5	4	3	8	13	21	2	5	1	3	1	5	1	98	5	20	97
2～4		13	2	2	1	6	4	14	3	3	2	2		2	2	56	4	12	46
4～6		21	2	1	6	12	8	13	1	1	3	3	1			72	4	11	73
6～8	1	87	14	24	26	66	39	63	7	18	18	11	3	8	7	392	4	62	394
8～10	4	133	27	17	29	68	43	86	14	27	14	24	3	14	16	519	2	50	549
10～12	7	103	20	26	37	44	32	81	10	24	21	31	10	17	12	475	5	62	536
12～14	4	123	23	22	24	53	44	75	22	35	10	23	4	21	15	498	2	65	583
14～16	1	117	34	25	33	71	42	95	8	26	11	32	5	18	9	527	5	58	568
16～18	7	127	45	34	50	83	62	137	25	41	26	39	5	27	18	726		88	776
18～20	7	143	29	26	28	73	55	96	11	18	20	22	4	16	15	563	2	59	603
20～22	1	81	12	5	22	34	37	53	8	14	12	13	4	5	3	304	3	53	318
22～24	2	57	8	6	15	27	14	37	2	15	7	7	2	4	2	205	2	36	199
合 計	34	1,031	221	192	274	545	393	771	113	227	145	210	42	137	100	4,435	38	576	4,742

表 45 隊・署別、路線別発生状況

隊・署別 路線別	交 機 隊	那 覇	豊 見 城	糸 満	与 那 原	浦 添	宜 野 湾	沖 縄	嘉 手 納	う る ま	石 川	名 護	本 部	宮 古 島	八 重 山	発 生 件 数	死 者 数	重 傷 者 数	軽 傷 者 数	
沖縄自動車道等	34															34		7	47	
国 道	58号		96			77	82	69	37		41	77				479	4	65	603	
	329号		29	10		56	29	15	76		1	45	10			271	2	33	304	
	330号		109			49	80	92								330	2	33	372	
	331号			29	22	41						5				97	1	16	103	
	332号			3												3			5	
	390号		5											9	28	42	1	13	42	
	449号												12	15		27		5	30	
	505号													6		6	1	1	7	
	507号		47		20	25										92	1	15	91	
	小 計	0	286	42	42	122	155	177	237	37	1	86	104	21	9	28	1,347	12	181	1,557
県 道	主要地方道		124	20	29	29	58	41	143	7	66	8	25	3	24	11	588	4	64	651
	一般県道		109	64	29	25	101	58	104	19	89	19	6	4	28	4	659	8	79	686
	小 計	0	233	84	58	54	159	99	247	26	155	27	31	7	52	15	1,247	12	143	1,337
市町村道		465	78	82	82	191	109	260	49	48	25	60	10	64	46	1,569	11	207	1,582	
その他		47	17	10	16	40	8	27	1	23	7	15	4	12	11	238	3	38	219	
合 計	34	1,031	221	192	274	545	393	771	113	227	145	210	42	137	100	4,435	38	576	4,742	

表 46

隊・署別、昼夜別・曜日別発生状況

隊・署別 昼夜・曜日別		交	那	豊	糸	与	浦	宜	沖	嘉	う	石	名	本	宮	八	合		
		機	覇	見	満	那	添	野	野	手	る	川	護	部	古	重	計		
		隊	城	城	満	原	添	野	野	手	る	川	護	部	古	重	計		
昼	日	発 生 者	5	66	20	13	21	36	34	64	13	21	14	23	4	11	10	355	
		死 者		1										1					2
		重傷者		7	3	2	5	4	3	7	3			6	1	3	4	48	
	月	軽傷者	9	64	24	11	22	44	37	93	15	29	21	29	5	13	6	422	
		発 生 者	3	109	29	35	38	55	38	54	11	21	15	20	5	15	9	457	
		死 者																0	
	火	重傷者	4	10	5	6	5	6	3	2	1	3		6	1	4	4	60	
		軽傷者	2	115	25	36	45	58	42	64	13	19	19	32	4	19	5	498	
		発 生 者	4	119	24	18	30	67	35	102	17	23	15	30	3	19	10	516	
	水	死 者						1				1						2	
		重傷者	1	13	5	3	2	3	2	7	3	2	2	4	1	4	1	53	
		軽傷者	4	117	28	16	32	69	40	114	14	24	15	33	2	18	10	536	
	木	発 生 者	4	91	26	18	28	68	47	89	14	41	20	28	7	13	16	510	
		死 者			1									1	2	1		5	
		重傷者		11	2	3	2	8	5	12	2	3	1	8	1	2	2	62	
	金	軽傷者	4	95	31	18	31	68	51	85	12	42	36	29	7	13	20	542	
		発 生 者	3	112	26	24	27	52	35	84	9	25	12	31	7	17	11	475	
		死 者											1		1	1		3	
	土	重傷者	2	12	3		2	6	2	6		2	1	8		3	3	50	
		軽傷者	2	122	27	26	29	54	45	94	9	23	15	40	7	15	9	517	
		発 生 者	3	116	29	20	38	70	47	92	21	26	16	16	3	24	10	531	
	小計	死 者		1					1	1								3	
		重傷者		13	4	2	2	7	6	11	4	2	5	1		4	1	62	
		軽傷者	3	115	29	23	42	72	44	102	23	29	20	19	3	23	10	557	
	小計	発 生 者	2	86	13	20	25	38	41	77	6	19	13	16	3	11	13	383	
		死 者										1	1					2	
		重傷者		10			4	1	3	6		3	4	4	1	1	9	46	
	小計	軽傷者	4	96	14	25	30	45	45	89	7	30	23	18	5	12	8	451	
		発 生 者	24	699	167	148	207	386	277	562	91	176	105	164	32	110	79	3,227	
		死 者	0	2	1	0	0	1	1	1	0	2	2	2	3	2	0	17	
	小計	重傷者	7	76	22	16	22	35	24	51	13	15	13	37	5	21	24	381	
		軽傷者	28	724	178	155	231	410	304	641	93	196	149	200	33	113	68	3,523	
		発 生 者		36	11	7	10	29	11	30	4	7	8	4	1	2	1	161	
	夜	日	死 者							1			1				1	3	
			重傷者		6	3	1	3	3	2	3	1	2	4	1	1	1	1	32
			軽傷者		37	10	7	8	28	12	32	4	7	8	4				157
		月	発 生 者	2	46	7	8	9	16	21	24	2	9	4	5	1	5	5	164
			死 者		1			1	1	1	1		1				1		7
			重傷者		10	2	3	1	2	5	4		4				1	1	33
		火	軽傷者	3	42	7	6	10	14	22	22	2	5	4	5	1	3	4	150
			発 生 者		51	7	2	7	27	21	34	3	8	6	7	1	1	3	178
			死 者								1		1	1					3
		水	重傷者		6	2		3	5	3	2		2	1	1			3	28
			軽傷者		53	5	2	5	27	21	37	3	6	4	8	1	1		173
			発 生 者	3	70	6	9	7	24	14	29	1	11	8	6		6	4	198
		木	死 者				1				1		1						3
			重傷者		6		2	3	4	1	1			5	2		1	1	26
			軽傷者	3	74	7	9	5	20	16	34	1	11	4	5		5	3	197
金		発 生 者	1	39	9	4	9	25	21	28	3	4	4	8	1	6	2	164	
		死 者						1		2						1		4	
		重傷者		5	2	1	1	5	3	3	1	1	1	1		1		25	
土		軽傷者	1	43	9	5	11	20	22	27	4	3	3	14	2	4	2	170	
		発 生 者	2	43	7	6	11	18	12	29	7	6	6	9	3	5	5	169	
		死 者								1								1	
小計		重傷者		5		1	2	1	2	1	2	1		1	1	1	1	19	
		軽傷者	6	46	7	6	13	18	12	35	7	5	7	10	3	7	7	189	
		発 生 者	2	47	7	8	14	20	16	35	2	6	4	7	3	2	1	174	
小計		死 者																0	
		重傷者		6		4	7	3	2	2		2	1	2	1	1	1	32	
		軽傷者	6	45	9	5	9	25	16	42	2	8	6	6	3	1		183	
合計		発 生 者	10	332	54	44	67	159	116	209	22	51	40	46	10	27	21	1,208	
		死 者	0	1	0	1	1	2	1	7	0	3	2	0	0	3	0	21	
		重傷者	0	44	9	12	20	23	18	16	4	12	12	8	3	6	8	195	
合計		軽傷者	19	340	54	40	61	152	121	229	23	45	36	52	10	21	16	1,219	
		発 生 者	34	1,031	221	192	274	545	393	771	113	227	145	210	42	137	100	4,435	
		死 者	0	3	1	1	1	3	2	8	0	5	4	2	3	5	0	38	
合計		重傷者	7	120	31	28	42	58	42	67	17	27	25	45	8	27	32	576	
		軽傷者	47	1,064	232	195	292	562	425	870	116	241	185	252	43	134	84	4,742	

第  
1

表 47

隊・署別、天候別・地形別発生状況

地形別	天候別	隊・署別		交機隊	那覇	豊見城	糸満	与那原	浦添	宜野湾	沖縄	嘉手納	うるま	石川	名護	本部	宮古島	八重山	合計
		区分																	
人口集中地区	晴	発 生 者		596	81	53	91	256	210	366	43	68	29	61		25	35	1,914	
		死 者		3				1	1	3		2	1						11
		重傷者		75	14	3	13	34	21	34	7	10	5	11		5	11	243	
	軽傷者		619	83	63	98	253	237	400	43	63	34	65		22	28	2,008		
	曇	発 生 者	1	225	31	19	27	77	100	124	8	18	7	34		14	17	702	
		死 者			1			1	1	1									4
		重傷者		27	5	3	4	9	15	11	1		1	6		1	4	87	
	雨	発 生 者	1	218	30	17	29	76	105	147	7	23	7	42		16	15	733	
		死 者		141	21	9	15	54	52	63	5	19	4	24		9	14	430	
		重傷者		15	2	1	1	7	2	4	1	3		1		3	4	44	
	霧	発 生 者		147	21	10	17	54	54	77	8	30	4	37		7	13	479	
		死 者																	0
		重傷者																	0
	雪	発 生 者																	0
		死 者																	0
		重傷者																	0
	市街地	晴	発 生 者	4	31	35	43	54	60	18	103	18	52	43	12		30	7	510
			死 者					1				3		1			1		7
			重傷者			3	5	11	4	1	9	2	4	9	3		5	3	59
		曇	発 生 者	4	38	49	47	63	71	17	120	17	54	61	15		30	6	592
			死 者		12	19	7	23	11	5	32	6	26	17	6	1	13	2	180
			重傷者								1				1		1		3
		雨	発 生 者		14	17	7	22	11	2	37	5	25	25	5	1	11	1	183
			死 者																
重傷者																			0
霧		発 生 者	2	18	9	7	12	12	4	22	3	12	8	6		6		121	
		死 者																	0
		重傷者		1	1	2	1			1									6
雪	発 生 者	2	21	10	5	13	13	5	25	4	14	11	9		6		138		
	死 者																	0	
	重傷者																	0	
その他	晴	発 生 者	7	1,023	196	138	222	470	389	710	83	195	108	143	1	97	75	3,857	
		死 者	0	3	1	0	1	2	2	8	0	4	2	1	0	2	0	26	
		重傷者	0	118	28	15	33	54	42	60	12	19	16	21	0	16	23	457	
	曇	発 生 者	7	1,057	210	149	242	478	420	806	84	209	142	173	1	92	63	4,133	
		死 者																	0
		重傷者																	0
	雨	発 生 者	16	6	15	33	34	43	1	42	21	19	24	41	29	30	19	373	
		死 者				1							1		3	2		7	
		重傷者	7		3	11	6	3		4	3	6	8	16	5	8	9	89	
	霧	発 生 者	6	1	7	15	11	15	2	10	5	7	8	15	3	8	4	117	
		死 者											1			1		2	
		重傷者		2		2	3			1	1	2	1	7	2	2		23	
雪	発 生 者	8		7	15	8	16	2	12	6	9	9	14	1	9	4	120		
	死 者	5	1	3	6	7	17	1	9	4	6	5	11	9	2	2	88		
	重傷者						1				1		1				3		
合計	発 生 者	12	1	3	6	9	17	2	7	3	5	10	18	10	1	2	106		
	死 者																	0	
	重傷者																	0	
非市街地	晴	発 生 者																0	
		死 者																0	
		重傷者																0	
	曇	発 生 者																	0
		死 者																	0
		重傷者																	0
	雨	発 生 者	27	8	25	54	52	75	4	61	30	32	37	67	41	40	25	578	
		死 者	0	0	0	1	0	1	0	0	0	1	2	1	3	3	0	12	
		重傷者	7	2	3	13	9	4	0	7	5	8	9	24	8	11	9	119	
	霧	発 生 者	40	7	22	46	50	84	5	64	32	32	43	79	42	42	21	609	
		死 者																	0
		重傷者																	0
雪	発 生 者	34	1,031	221	192	274	545	393	771	113	227	145	210	42	137	100	4,435		
	死 者	0	3	1	1	1	3	2	8	0	5	4	2	3	5	0	38		
	重傷者	7	120	31	28	42	58	42	67	17	27	25	45	8	27	32	576		
合計	発 生 者	47	1,064	232	195	292	562	425	870	116	241	185	252	43	134	84	4,742		
	死 者																	0	
	重傷者																	0	

表 48

隊・署別、第1当事者の道路形状別発生状況

隊・署別 道路形状別		交	那	豊	糸	与	浦	宜	沖	嘉	う	石	名	本	宮	八	合	
		機	那	見	満	那	添	野	縄	手	る	川	護	部	古	重	計	
		隊	覇	城		原	湾	湾	納	ま	川	護	部	島	山			
交 差 点	発 生		460	86	102	106	203	152	280	53	84	45	76	16	63	47	1,773	
	死 者		1	1			1	1	4			2					10	
	重傷者		64	16	19	19	30	17	33	9	14	9	18	2	15	17	282	
	軽傷者		453	86	91	105	203	158	302	52	94	51	88	23	62	39	1,807	
交 差 点 付 近	発 生	1	109	46	24	52	79	63	159	22	32	24	20	5	12	12	660	
	死 者		1									1			1		3	
	重傷者		2	6	3	2	7	5	5	2		1	1	1	1	2	38	
	軽傷者	1	135	52	29	66	83	70	195	22	33	44	35	5	12	12	794	
単 路	トンネル	発 生		2				3		2							7	
		死 者																0
		重傷者																0
		軽傷者		3				3		2								8
	橋	発 生	2	6	5				2	2			1	1				19
		死 者																0
		重傷者		1					1	1			1	1				5
		軽傷者	4	7	5				2	1								19
	カーブ・ 屈折	発 生	2	29	9	12	13	22	17	24	7	11	18	22	4	8	8	206
		死 者		1				1		3		1	1	1	1	3		12
		重傷者	2	4	1	2	5	3	1	1	3	3	7	14		1	5	52
		軽傷者	1	26	9	11	13	23	17	24	4	7	19	20	3	6	7	190
	その他	発 生	27	385	60	44	89	206	151	279	30	81	51	76	13	43	24	1,559
		死 者				1		1	1	1		4		1		1		10
		重傷者	5	44	6	3	13	16	17	23	3	6	6	10	3	9	4	168
		軽傷者	39	401	65	54	98	217	171	321	37	91	66	95	11	43	21	1,730
一般交通の場所	発 生	2	40	15	10	14	32	8	25	1	19	6	15	4	11	9	211	
	死 者					1								2			3	
	重傷者		5	2	1	3	2	1	4		4	1	1	2	1	4	31	
	軽傷者	2	39	15	10	10	33	7	25	1	16	5	14	1	11	5	194	
合 計	発 生	34	1,031	221	192	274	545	393	771	113	227	145	210	42	137	100	4,435	
	死 者	0	3	1	1	1	3	2	8	0	5	4	2	3	5	0	38	
	重傷者	7	120	31	28	42	58	42	67	17	27	25	45	8	27	32	576	
	軽傷者	47	1,064	232	195	292	562	425	870	116	241	185	252	43	134	84	4,742	

表 49

## 隊・署別、第1当事者の道路線形別発生状況

隊・署別 道路線形別		交 機 隊	那 覇	豊 見 城	糸 満	与 那 原	浦 添	宜 野 湾	沖 縄	嘉 手 納	う る ま	石 川	名 護	本 部	宮 古 島	八 重 山	合 計		
カーブ・屈折	右 上り	発 生		5	2		1	12	2	5		1	1	4		1	1	35	
		死 者															1		1
		重傷者		1					2		1			1	2				7
		軽傷者		4	3		1	12	2	4		1			3			1	31
	右 下り	発 生	2	5	3	2	5	4		3	1	1	1	3	2	1	3	36	
		死 者															1		1
		重傷者	2	1	1			1		2				1			1	9	
		軽傷者	1	4	2	4	5	3		1	1	1	2	3	3		2	32	
	平坦	発 生		10	2	9	8	16	6	14	7	5	9	15	1	4	1	107	
		死 者								3			1			1		5	
		重傷者		2		3	1	1		2	2	1	1	3		1	1	18	
		軽傷者		9	3	6	10	19	7	13	5	4	8	23	1	3		111	
	左 上り	発 生		8		1	1	4	1	3	1	2	2	3	1	1		28	
		死 者		1														1	
		重傷者		2		1	1	1				1	2					8	
		軽傷者		5			4	3	1	4	1	1	4	5	2	1		31	
	左 下り	発 生		5	1		4	5	6	9		2	3	5	2			42	
		死 者		1								1		1				3	
		重傷者		2			2	1				1	1		2			9	
		軽傷者		3	1		5	6	9	9			6	6				45	
	平坦	発 生		15	7	7	7	14	11	13	5	2	4	9	2	8	5	109	
		死 者						1							1			2	
		重傷者		1	1	1	1	2	2	1	2	1	2	11			3	28	
		軽傷者		17	7	7	6	11	9	14	3	1	4	6	1	9	6	101	
直 線	上 上り	発 生	3	45	15	13	19	52	37	56	7	10	11	9	5	2	3	287	
		死 者								1			2					3	
		重傷者		5	2	2	4	7	4	4	2	1	1	2	1	1	1	37	
		軽傷者	5	46	14	11	18	53	40	61	7	9	15	7	5	1	2	294	
	上 下り	発 生	8	79	31	14	29	70	30	80	9	14	8	14	6	5	2	399	
		死 者			1	1				1		1				1		5	
		重傷者	1	4	6	1	4	6	4	6		1	2	3	1	1		40	
		軽傷者	14	93	32	14	34	80	31	91	14	13	9	13	7	3	2	450	
	平 坦	発 生	19	819	145	136	186	336	292	563	82	171	100	133	19	104	76	3,181	
		死 者		1				2	2	3		3	1	1		1		14	
		重傷者	4	97	19	19	26	35	31	47	11	17	14	22	2	23	22	389	
		軽傷者	25	844	155	143	199	342	319	648	84	195	132	172	23	106	66	3,453	
一 般 交 通 の 場 所	発 生	2	40	15	10	14	32	8	25	1	19	6	15	4	11	9	211		
	死 者					1								2			3		
	重傷者		5	2	1	3	2	1	4		4	1	1	2	1	4	31		
	軽傷者	2	39	15	10	10	33	7	25	1	16	5	14	1	11	5	194		
合 計	発 生	34	1,031	221	192	274	545	393	771	113	227	145	210	42	137	100	4,435		
	死 者	0	3	1	1	1	3	2	8	0	5	4	2	3	5	0	38		
	重傷者	7	120	31	28	42	58	42	67	17	27	25	45	8	27	32	576		
	軽傷者	47	1,064	232	195	292	562	425	870	116	241	185	252	43	134	84	4,742		

表 50

## 隊・署別、路面状態別発生状況

隊・署別 路面状態別	交機隊	那覇	豊見城	糸満	与那原	浦添	宜野湾	沖縄	嘉手納	うるま	石川	名護	本部	宮古島	八重山	合計	死者	重傷者	軽傷者
舗乾	26	848	185	163	227	445	322	647	97	179	117	159	31	115	82	3,643	31	489	3,859
舗湿	8	183	36	28	47	100	71	123	15	48	28	51	11	22	17	788	7	87	879
舗小計	34	1,031	221	191	274	545	393	770	112	227	145	210	42	137	99	4,431	38	576	4,738
非舗装				1				1	1						1	4	0	0	4
合計	34	1,031	221	192	274	545	393	771	113	227	145	210	42	137	100	4,435	38	576	4,742

表 51

## 隊・署別、信号機状態別発生状況

隊・署別 信号機状態別	交機隊	那覇	豊見城	糸満	与那原	浦添	宜野湾	沖縄	嘉手納	うるま	石川	名護	本部	宮古島	八重山	合計	死者	重傷者	軽傷者
信号点灯	1	254	56	49	77	106	94	211	33	51	38	58	4	16	13	1,061	3	144	1,163
信号点滅		3	2	1	3	7	4	6	2	3		3	1	2	1	38	0	4	43
信号消灯								1	1	1						3	0	1	6
信号故障				1		1										2	0	0	2
設備なし	33	774	163	141	194	431	295	553	77	172	107	149	37	119	86	3,331	35	427	3,528
合計	34	1,031	221	192	274	545	393	771	113	227	145	210	42	137	100	4,435	38	576	4,742

表 52

## 隊・署別、車道幅員別発生状況

隊・署別 車道幅員別	交機隊	那覇	豊見城	糸満	与那原	浦添	宜野湾	沖縄	嘉手納	うるま	石川	名護	本部	宮古島	八重山	合計	死者	重傷者	軽傷者	
単路	3.5m 未満	発生		2			1	3	4	2					1	1	1	2	17	
		死者																		0
		重傷者								2	1					1			1	5
	3.5m 以上	発生	1	36	4	2	11	15	9	23	2	8	5	6	2	7	3			134
		死者		1																1
		重傷者		1			2	1		2		1	1	1		1	1	1	1	11
	5.5m 以上	発生	1	185	51	44	67	137	65	146	18	45	64	76	7	45	31			982
		死者					1			1	2	1	2	2	1	5				15
		重傷者		23	5	4	9	10	7	11	2	4	12	21	2	8	7			125
	9.0m 以上	発生	3	183	54	54	79	147	64	164	19	43	80	98	5	39	30			1,062
		死者	5	135	21	18	41	65	78	157	15	50	18	22	6	9	8			648
		重傷者		1								3								4
13.0m 以上	発生	8	148	23	18	43	64	86	183	18	47	30	28	5	13	7			721	
	死者	10	142	38	10	33	62	60	108	16	20	7	13	5	1				525	
	重傷者								2		1								3	
19.5m 以上	発生	4	12	2	1	1	5	4	8		1			1	1				40	
	死者	14	172	42	11	44	66	75	131	19	31	15	18	5	1				644	
	重傷者	15	31	6	6	1	28	17	30	8	1		1	1					145	
一般交通場	発生							2											2	
	死者	3	3	1	1		2	1	1	4									16	
	重傷者	17	33	7	9	1	29	20	39	5	1		1	1					163	
交差点(小) (5.5m未満)	発生		94	16	7	20	54	33	65	6	17	11	10	4	13	5			355	
	死者								2			1							3	
	重傷者		9	3	2	2	8	2	6	1	2	1	1	1	4	1			43	
交差点(中) (5.5m以上)	発生		100	14	5	21	52	36	73	5	19	15	9	4	11	5			369	
	死者		244	56	71	63	118	79	170	36	48	24	48	6	48	27			1,038	
	重傷者		1	1			1		1			1							5	
交差点(大) (13m以上)	発生		35	11	12	12	17	9	20	5	7	5	13	1	11	11			169	
	死者		227	47	67	62	117	80	183	33	59	27	56	8	49	21			1,036	
	重傷者		122	14	24	23	31	40	45	11	19	10	18	6	2	15			380	
一般交通場	発生							1	1										2	
	死者	2	40	15	10	14	32	8	25	1	19	6	15	4	11	9			211	
	重傷者						1							2					3	
合計	発生	2	39	15	10	10	33	7	25	1	16	5	14	1	11	5			194	
	死者	34	1,031	221	192	274	545	393	771	113	227	145	210	42	137	100			4,435	
	重傷者	0	3	1	1	1	3	2	8	0	5	4	2	3	5	0			38	
合計	発生	7	120	31	28	42	58	42	67	17	27	25	45	8	27	32			576	
	軽傷者	47	1,064	232	195	292	562	425	870	116	241	185	252	43	134	84			4,742	

表 53

## 隊・署別、特殊事故別発生状況

特殊事故別		隊・署別															合計	
		交機隊	那覇	豊見城	糸満	与那原	浦添	宜野湾	沖縄	嘉手納	うるま	石川	名護	本部	宮古島	八重山		
事故内容	共同危険行為	発生																0
		死者																0
		重傷者																0
		軽傷者																0
	暴走行為	発生																0
		死者																0
		重傷者																0
		軽傷者																0
	ひき逃げ	発生		14			4	3	2	7	3	4		4	2	1	2	46
		死者																0
		重傷者		1				1	1		1	1		1	1			7
		軽傷者		14			4	2	1	7	2	3		3	1	1	2	40
	無申告	発生		28	3	3	2	13	8	7		3					1	68
		死者																0
		重傷者		3		1		1									1	6
		軽傷者		27	3	2	2	16	8	8		3						69
	多重事故	発生	12	64	20	14	21	51	39	75	15	18	17	21	5	13	6	391
		死者											1			1		2
		重傷者	4	3		2	2	2		4	4	2	1	5		1	1	31
		軽傷者	18	98	32	20	34	73	60	113	17	22	36	51	7	18	10	609
	左折巻き込み	発生																0
		死者																0
		重傷者																0
		軽傷者																0
	荷崩れ	発生																0
		死者																0
		重傷者																0
		軽傷者																0
自然発車	発生					1			1								2	
	死者					1											1	
	重傷者								1								1	
	軽傷者																0	
ドア開閉	発生		3		1		1	1			1						7	
	死者																0	
	重傷者							1			1						2	
	軽傷者		3		1		1										5	
車両火災	発生																0	
	死者																0	
	重傷者																0	
	軽傷者																0	

特殊事故別		隊・署別															合計				
		交機隊	那覇	豊見城	糸満	与那原	浦添	宜野湾	沖繩	嘉手納	うるま	石川	名護	本部	宮古島	八重山					
事故内容	スリップ	発生																0			
		死者																	0		
		重傷者																	0		
		軽傷者																	0		
	該当なし	発生	22	922	198	174	246	477	343	681	95	201	128	185	35	123	91		3,921		
		死者		3	1	1		3	2	8		5	3	2	3	4			35		
		重傷者	3	113	31	25	40	54	40	62	12	23	24	39	7	26	30		529		
		軽傷者	29	922	197	172	252	470	356	742	97	213	149	198	35	115	72		4,019		
	合計	発生	34	1,031	221	192	274	545	393	771	113	227	145	210	42	137	100		4,435		
		死者	0	3	1	1	1	3	2	8	0	5	4	2	3	5	0		38		
		重傷者	7	120	31	28	42	58	42	67	17	27	25	45	8	27	32		576		
		軽傷者	47	1,064	232	195	292	562	425	870	116	241	185	252	43	134	84		4,742		
	当事者内容	薬物影響	発生																0		
			死者																	0	
			重傷者																	0	
			軽傷者																	0	
		発作・急病	てんかん	発生																0	
				死者																0	
				重傷者																0	
				軽傷者																0	
			心臓マヒ	発生																	0
				死者																	0
				重傷者																	0
				軽傷者																	0
脳血管障害			発生																	0	
			死者																	0	
			重傷者																	0	
			軽傷者																	0	
その他		発生																	0		
		死者																	0		
		重傷者																	0		
		軽傷者																	0		
身障者		発生																	0		
		死者																	0		
		重傷者																	0		
		軽傷者																	0		
緊急車 緊急用務中	発生		1															1			
	死者																	0			
	重傷者		1															1			
	軽傷者		1															1			
該当なし	発生	34	1,030	221	192	274	545	393	771	113	227	145	210	42	137	100		4,434			
	死者		3	1	1	1	3	2	8		5	4	2	3	5			38			
	重傷者	7	119	31	28	42	58	42	67	17	27	25	45	8	27	32		575			
	軽傷者	47	1,063	232	195	292	562	425	870	116	241	185	252	43	134	84		4,741			
合計	発生	34	1,031	221	192	274	545	393	771	113	227	145	210	42	137	100		4,435			
	死者	0	3	1	1	1	3	2	8	0	5	4	2	3	5	0		38			
	重傷者	7	120	31	28	42	58	42	67	17	27	25	45	8	27	32		576			
	軽傷者	47	1,064	232	195	292	562	425	870	116	241	185	252	43	134	84		4,742			

表 54 隊・署別、歩車道等区分別発生状況

隊・署別 歩車道等区分別		交機隊	那覇	豊見城	糸満	与那原	浦添	宜野湾	沖縄	嘉手納	うるま	石川	名護	本部	宮古島	八重山	合計	死者	重傷者	軽傷者
区分あり	防護柵等	2	45	5	14	30	20	5	9	3		3	14				150	0	29	164
	緑石・ブロック等	1	829	174	143	203	452	345	618	88	179	118	160	29	98	70	3,507	27	435	3,806
	路側帯	3	38	9	6	11	9	14	72	8	6	9	10	4	15	6	220	3	29	234
	区分なし	28	119	33	29	30	64	29	72	14	42	15	26	9	24	24	558	8	83	538
合計		34	1,031	221	192	274	545	393	771	113	227	145	210	42	137	100	4,435	38	576	4,742

表 55 隊・署別、中央分離帯施設等別発生状況

隊・署別 中央分離施設別		交機隊	那覇	豊見城	糸満	与那原	浦添	宜野湾	沖縄	嘉手納	うるま	石川	名護	本部	宮古島	八重山	合計	死者	重傷者	軽傷者
中央分離帯		25	236	60	25	27	115	102	227	35	20	21	43	6	6	1	949	4	83	1,142
中央線	高輝度標示																0	0	0	0
	チャッターバー等		1						1		1						3	0	1	2
	ポストコーン						2	1	1								4	0	0	5
	ペイント	1	387	85	87	173	259	202	341	44	141	98	95	17	86	60	2,076	20	286	2,195
中央分離なし		6	367	61	70	60	137	80	176	33	46	20	57	15	34	30	1,192	11	175	1,204
一般交通の場所		2	40	15	10	14	32	8	25	1	19	6	15	4	11	9	211	3	31	194
合計		34	1,031	221	192	274	545	393	771	113	227	145	210	42	137	100	4,435	38	576	4,742

表 56

隊・署別、事故類型別発生状況

事故類型別		隊・署別	交機隊	那覇	豊見城	糸満	与那原	浦添	宜野湾	沖繩	嘉手納	うるま	石川	名護	本部	宮古島	八重山	合計	
人対車両	対面通行中	発 生 者		12	4		2	2	2	3		1		1		3	2	32	
		死 者																	0
		重 傷 者			2				2	1									5
	背面通行中	発 生 者		12	2		2		2	3			1		1		3	2	28
		死 者		18	2	1	3	4	2					1	5	2	1	2	41
		重 傷 者						1	1	1						1		1	6
	横断	横断歩道	発 生 者		17	3	1	2	3	1				1	5	1	1	1	36
			死 者		79	12	15	9	30	14	27	4	10	5	7	3	4	3	222
			重 傷 者		1										1	1			3
		横断歩道近付	発 生 者		19	4	2	1	8	1	5		3	2	2	1	1	1	1
死 者				63	8	13	8	23	13	23	4	7	1	5	3	3	3	2	176
重 傷 者				14	3	1		7	4	3	3	4	1	4		1	3	48	
横断歩道橋近付		発 生 者								1									1
		死 者		2	1	1		3	1		1			2				2	13
		重 傷 者		12	2			4	3	2	2	4	1	2		1	1	34	
その他		発 生 者		49	7	10	15	29	13	41	3	14	9	8	3	8	1	209	
		死 者				1		2		2		2				1		8	
		重 傷 者		13	3	3	9	7	4	9		3	2	2	2	5	1	63	
路上遊戯中	発 生 者		37	4	7	8	20	9	30	3	9	7	8	1	2		144		
	死 者		3			1	2	1	1			1					9		
	重 傷 者						1										0		
	路上作業中	発 生 者																	0
		死 者						1		1				1					2
		重 傷 者		3				2	1				1						7
	路上停止中	発 生 者		4	4			1	1	1				1			1		13
		死 者		1	1			1		1				1					0
		重 傷 者		3	4				1								1		9
	路上横臥	発 生 者		5				1	1			1		1		1	1	11	
		死 者																	0
		重 傷 者		1				1				1							3
その他	発 生 者		4				4				1		1		1	1	11		
	死 者		2	1		1	3		4	1	1	1	1	1	1	1	16		
	重 傷 者								2		1							3	
小 計	発 生 者		2	1			2		2				1		1	1	10		
	死 者		27	9	5	8	11	3	17	1	7		6	3	6	6	109		
	重 傷 者		7	3	1	2		2	7		2		1	2	1	2	30		
車両相互	正面衝突	発 生 者		21	6	4	6	11		10	1	5		5	1	5	4	79	
		死 者		0	213	42	32	39	90	41	97	12	38	17	34	11	26	19	711
		重 傷 者		0	1	0	1	0	2	1	5	0	3	1	0	1	1	0	16
	追 進中	発 生 者		0	44	15	7	14	24	10	23	2	9	5	8	5	7	7	180
		死 者		0	174	29	25	27	65	34	70	10	26	11	28	6	18	12	535
		重 傷 者		9		2	11	6	3	10	1	7	9	13	2	1	2	76	
	追 進行中	発 生 者		3			5	1	1	2		2		1				3	
		死 者		8		3	14	6	2	15	1	15	11	20	3	1	3	102	
		重 傷 者		7	34	7	6	8	26	24	18	2	4	8	9	1	6		160
	追 追抜時	発 生 者		12	41	11	9	10	27	26	25	3	3	13	10	1	7		198
		死 者		18	274	82	35	84	188	153	314	42	65	52	61	6	22	18	1,414
		重 傷 者		1						4	3	3	4	2	1			1	24
すれ違い時	発 生 者		27	352	104	46	115	227	195	388	51	76	86	99	8	31	20	1,825	
	死 者		185	43	51	72	110	62	147	33	57	20	38	10	49	28	905		
	重 傷 者						1											1	
出合い頭	発 生 者		24	7	11	8	8	6	11	6	10	3	10	2	10	12	128		
	死 者		188	41	49	72	113	65	176	31	66	21	45	14	53	22	956		
	重 傷 者		7	1	3	1	2	5	10		3	2			2	1	37		
すれ違い時	発 生 者																	0	
	死 者																	0	
	重 傷 者		7	2	3	1	2	4	2		1	1	5	1	1	1	31		

事故類型別		隊・署別	交機隊	那覇	豊見城	糸満	与那原	浦添	宜野湾	沖縄	嘉手納	うるま	石川	名護	本部	宮古島	八重山	合計	
車両相互	左折時	発死者	1	44	3	9	2	17	17	19	2	6	2	10		3	3	138	
		重傷者		3		1	1	1	3	6	2			3		1	1	22	
		軽傷者	1	43	3	8	1	17	15	15		6	2	7		2	2	122	
	右折直進	発死者		76	14	21	27	31	39	50	4	14	14	12	2	2	2	9	315
		重傷者								1									1
		軽傷者		20	3	5	8	6	12	7	1	2	3	6				3	76
	その他	発死者		67	17	17	26	34	32	55	4	13	23	11	2	2	2	9	312
		重傷者		38	4	7	3	11	10	21	1	2	2	1			1	2	103
		軽傷者		4		1		3		3								1	12
	その他	発死者	7	129	18	18	21	55	29	58	9	25	8	19	6	17	12	12	431
		重傷者	2	14	3		1	9	1	2	1	2		2	1	3	2	2	43
		軽傷者	7	130	18	22	22	51	33	72	9	27	9	21	6	15	10	10	452
	小計	発死者	33	802	174	155	230	448	346	649	94	184	118	166	28	104	76	76	3,607
		重傷者	0	1	0	0	0	1	0	2	0	2	1	1	0	1	0	0	9
		軽傷者	3	73	15	18	25	33	31	38	14	16	17	32	3	15	23	23	356
			合計	47	878	200	167	264	489	387	774	100	212	169	219	35	114	69	4,124
	車両単独	電柱	発死者			1				1	3	1	1						8
			重傷者		1					1									
軽傷者						1				1									2
標識		発死者		1										1					2
		重傷者																	0
		軽傷者		1										1					2
分離帯・安全島		発死者		1						4	1						1		7
		重傷者								1							1		2
		軽傷者		1						5	1					1			8
防護柵等		発死者	1			2			1	1	1			3	2				11
		重傷者	4			1								1	3				8
		軽傷者				2			1	2	1			2	3				8
家屋・塀		発死者			1							1		2	2		1		7
		重傷者			1									1	1		1		4
		軽傷者									1			1					2
橋脚・梁		発死者																	0
		重傷者																	0
		軽傷者																	0
その他	発死者		4		1	2	3	1	5	1	2	3	1	1	3	1	3	1	28
	重傷者		1			2		1				1	1			2	3	1	10
	軽傷者		3		1		5		9	1	1	2	1	1	1			24	
駐車車両(運転者不在)	発死者		1			1	1	3										6	
	重傷者									1								0	
	軽傷者		1			1	1	2										5	
路外逸脱	転落										1				1			2	
	重傷者										1				2			2	
	軽傷者																	0	
その他	発死者																	0	
	重傷者																	0	
	軽傷者																	0	
転倒	発死者		7	3	1	2	3	1	6	2	1	1	3	1	1	1	4	36	
	重傷者		2	1	1	1	1	1	2	1		1	1		1	1	1	13	
	軽傷者		5	2		1	2	1	3	1	1		2	1		3	3	22	
その他	発死者		1	1		1		1	3			1	1			1		10	
	重傷者					1			1				1					1	
	軽傷者		1	1				1	2				1			1		7	
小計	発死者	1	16	5	5	5	7	6	25	7	5	10	10	3	7	5	5	117	
	重傷者	0	1	1	0	1	0	1	1	0	0	2	1	2	3	0	0	13	
	軽傷者	4	3	1	3	3	1	1	6	1	2	3	5	0	5	2	2	40	
合計	発死者	34	1,031	221	192	274	545	393	771	113	227	145	210	42	137	100	100	4,435	
	重傷者	0	3	1	1	1	3	2	8	0	5	4	2	3	5	0	0	38	
	軽傷者	7	120	31	28	42	58	42	67	17	27	25	45	8	27	32	32	576	
		合計	47	1,064	232	195	292	562	425	870	116	241	185	252	43	134	84	4,742	

表 57

## 隊・署別、第1当事者の速度規制別発生状況

隊・署別 速度規制別		交	那	豊	糸	与	浦	宜	沖	嘉	う	石	名	本	宮	八	合	
		機	那	見	糸	那	添	野	縄	手	る	川	護	部	古	重	計	
		隊	覇	城	満	原		湾		納	ま				島	山		
20km/h以下	発 生		17	2	1	1	8	1	9		8		1				48	
	死 者																0	
	重傷者		1	1		1	1		1		1						6	
	軽傷者		19	1	1		9	1	10		7		1				49	
30km/h以下	発 生		128	39	16	13	108	32	87	15	16	7	16	10	21	12	520	
	軽傷者								1					1			2	
	重傷者		9	5	1		10	1	13				5		5	2	51	
	軽傷者		137	39	17	13	105	36	92	15	20	7	14	15	23	17	550	
40km/h以下	発 生	12	324	73	93	81	143	160	230	30	98	34	49	12	33	40	1,412	
	死 者		2		1			1	4		5	1	1		3		18	
	重傷者	1	43	9	12	16	15	12	19	7	10	5	10	2	6	10	177	
	軽傷者	15	338	83	97	85	152	175	261	31	106	38	59	13	28	38	1,519	
50km/h以下	発 生	1	214	46	15	94	148	84	231	28	18	74	65	5	10		1,033	
	死 者						2	1	1			2					6	
	重傷者		23	6	1	15	16	9	15	4	2	14	22	1	3		131	
	軽傷者	1	237	52	17	110	156	102	272	33	20	108	86	4	10		1,208	
60km/h以下	発 生	3	2	4	3		2	13	35	11		8	26	3	1	1	112	
	死 者																0	
	重傷者		1					4	3	3		2	2			1	16	
	軽傷者	6	2	4	3		3	10	49	11		12	39	4	1		144	
70km/h以下	発 生																0	
	死 者																0	
	重傷者																0	
	軽傷者																0	
80km/h以下	発 生	18															18	
	死 者																0	
	重傷者	6															6	
	軽傷者	25															25	
100km/h	以下	発 生															0	
		死 者															0	
		重傷者															0	
		軽傷者															0	
	超過	発 生																0
		死 者																0
		重傷者																0
		軽傷者																0
速度規制なし	発 生		306	50	58	79	123	91	170	24	79	22	48	9	67	40	1,166	
	死 者		1	1		1	1		2			1	1	2	2		12	
	重傷者		36	7	11	8	14	14	15	2	13	4	4	3	13	15	159	
	軽傷者		298	49	57	78	123	90	178	22	81	20	50	6	67	26	1,145	
対象外当事者	発 生		40	7	6	6	13	12	9	5	8		5	3	5	7	126	
	死 者																0	
	重傷者		7	3	3	2	2	2	1	1	1		2	2		4	30	
	軽傷者		33	4	3	6	14	11	8	4	7		3	1	5	3	102	
合 計	発 生	34	1,031	221	192	274	545	393	771	113	227	145	210	42	137	100	4,435	
	死 者	0	3	1	1	1	3	2	8	0	5	4	2	3	5	0	38	
	重傷者	7	120	31	28	42	58	42	67	17	27	25	45	8	27	32	576	
	軽傷者	47	1,064	232	195	292	562	425	870	116	241	185	252	43	134	84	4,742	

表 58 隊・署別、第 1 当事者の危険認知速度別発生状況

隊・署別 危険認知速度別		交 機 隊	那 覇	豊 見 城	糸 満	与 那 原	浦 添	宜 野 湾	沖 縄	嘉 手 納	う る ま	石 川	名 護	本 部	宮 古 島	八 重 山	合 計
停 止 中	発 生		3	1	2	1	1	1			1						10
	死 者																0
	重傷者							1			1						2
	軽傷者		3	1	2	1	1										8
10km / h 以下	発 生	7	454	88	56	112	205	155	272	34	75	38	42	15	41	42	1,636
	死 者		1					1	1								3
	重傷者		39	9	6	9	17	13	20	7	8	1	2	3	2	11	147
	軽傷者	8	471	93	55	114	209	172	302	32	73	50	48	19	47	35	1,728
20km / h 以下	発 生	2	292	54	41	61	147	91	203	30	63	27	57	9	26	22	1,125
	死 者					1	1		1			1		2			6
	重傷者	1	33	7	7	8	19	10	20	1	9	4	15	2	7	6	149
	軽傷者	3	292	64	40	69	144	93	219	30	66	34	57	6	20	21	1,158
30km / h 以下	発 生	3	132	38	37	41	88	49	128	15	37	24	30	3	27	10	662
	死 者		1						2		2	1	1				7
	重傷者		17	7	5	10	7	4	9	2	2	6	6		9	2	86
	軽傷者	6	135	37	39	43	92	52	143	17	42	25	33	3	25	9	701
40km / h 以下	発 生	3	69	22	34	28	46	52	96	15	32	28	32	9	25	13	504
	死 者													1	1		2
	重傷者		16	1	5	6	7	3	8	3	3	8	3		5	4	72
	軽傷者	3	79	26	39	30	51	67	126	14	36	39	49	12	27	10	608
50km / h 以下	発 生	3	28	8	14	21	32	27	46	9	8	16	23	3	8	3	249
	死 者						1		1		2				1		5
	重傷者		6	3	1	3	5	9	6	3	1	5	8	1	3	2	56
	軽傷者	6	35	6	16	26	34	25	51	12	6	19	40	2	5	2	285
60km / h 以下	発 生	5	8	3	1	4	10	6	8	3	1	9	16		5	2	81
	死 者			1			1	1	1			1	1		3		9
	重傷者		1	1	1	4			1				5		1	3	17
	軽傷者	5	10	1		3	13	5	9	3	1	15	18		5	3	91
70km / h 以下	発 生	1	2				2		7	2		2	3			1	20
	死 者								2								2
	重傷者								1			1	1				3
	軽傷者	3	3				4		10	4		3	2			1	30
80km / h 以下	発 生	3	3		1				2		2		1				12
	死 者		1		1						1						3
	重傷者		1						1		2		2				6
	軽傷者	4	3		1				2		10						20

隊・署別 危険認知速度別		交機隊	那覇	豊見城	糸満	与那原	浦添	宜野湾	沖縄	嘉手納	うるま	石川	名護	本部	宮古島	八重山	合計
		90km/h以下	発生	4											1		
	死者																0
	重傷者												1				1
	軽傷者	8											2				10
100km/h以下	発生	3				1						1					5
	死者											1					1
	重傷者	6				1											7
	軽傷者	1															1
120km/h以下	発生																0
	死者																0
	重傷者																0
	軽傷者																0
140km/h以下	発生																0
	死者																0
	重傷者																0
	軽傷者																0
160km/h以下	発生																0
	死者																0
	重傷者																0
	軽傷者																0
161km/h以上	発生																0
	死者																0
	重傷者																0
	軽傷者																0
調査不能	発生																0
	死者																0
	重傷者																0
	軽傷者																0
対象外当事者	発生		40	7	6	6	13	12	9	5	8		5	3	5	7	126
	死者																0
	重傷者		7	3	3	2	2	2	1	1	1		2	2		4	30
	軽傷者		33	4	3	6	14	11	8	4	7		3	1	5	3	102
合計	発生	34	1,031	221	192	274	545	393	771	113	227	145	210	42	137	100	4,435
	死者	0	3	1	1	1	3	2	8	0	5	4	2	3	5	0	38
	重傷者	7	120	31	28	42	58	42	67	17	27	25	45	8	27	32	576
	軽傷者	47	1,064	232	195	292	562	425	870	116	241	185	252	43	134	84	4,742

表 59

## 隊・署別・交番等別交通事故発生状況

署別	交番等	発生件数	死 者	重傷者	軽傷者	
那覇署	安 謝	61		7	62	
	新都心北	40		3	41	
	おもろまち	45		6	46	
	泊 高 橋	111		13	118	
	牧 志	42		4	46	
	県 庁 前	94		10	94	
	西 武 門	72		6	81	
	真 嘉 比	72		5	78	
	安 里	63		7	65	
	三 原	27		7	21	
	繁 多 川	26		3	25	
	識 名	24	1	2	23	
	与 儀	58		9	62	
	古 波 蔵	74		8	82	
	国 場	93	1	14	88	
	石 嶺	21		5	16	
	儀 保	42	1	2	55	
	首 里	63		7	59	
	久 米 島					
	久米島空港					
	儀 間					
	謝 名 堂	3		2	2	
	仲 村 渠					
	粟 国					
	渡 名 喜					
座 間 味						
渡 嘉 敷						
北 大 東						
南 大 東						
小 計	1,031	3	120	1,064		
豊見城署	山 下	50		8	57	
	小 祿	29		10	19	
	高 良	24		1	25	
	豊見城中央	83	1	8	91	
	那覇空港	7			10	
	座 安	28		4	30	
小 計	221	1	31	232		
糸満署	西 崎	70		6	76	
	町 端	27		3	30	
	東 風 平	54	1	10	53	
	賀 数	15		3	12	
	大 里	10		3	10	
	小 波 蔵	3			4	
	米 須	2			2	
	具 志 頭	11		3	8	
小 計	192	1	28	195		
与那覇署	東 浜	70		12	78	
	兼 城	135		16	147	
与那原署	仲 程	37	1	6	38	
	佐 敷	16		4	14	
	久 手 堅	6		2	4	
	親 慶 原	10		2	11	
	小 計	274	1	42	292	
	浦添署	仲 間	93		8	99
		牧 港	81	1	12	78
		城 間	124		16	121
		内 間	89	1	9	90
		小 那 覇	63	1	7	66
坂 田		95		6	108	
小 計	545	3	58	562		
宜野湾署	大 謝 名	138	2	15	157	
	普 天 間	37		2	46	
	野 嵩	31		4	29	
	真 栄 原	75		10	77	
	愛 知	91		8	95	
	伊 舍 堂	14		2	13	
	津 覇	7		1	8	
	小 計	393	2	42	425	
沖繩署	コ ザ	130	1	18	134	
	越 来	48		6	49	
	知 花	88	4	8	99	
	中 之 町	38	1	3	42	
	桃 原	39		2	45	
	泡 瀬	110	2	6	128	
	北 谷	102		8	115	
	北 前	66		5	87	
	北 中 城	121		10	133	
	美 浜 警 備					
砂 辺	29		1	38		
小 計	771	8	67	870		
嘉手納署	大 通	39		4	42	
	読 谷	60		9	62	
	楚 辺	8		3	7	
	瀬 名 波	6		1	5	
	小 計	113	0	17	116	
うるま署	安 慶 名	81	2	11	80	
	赤 道	84	2	11	94	
	屋 慶 名	22		3	25	
	具 志 川	11			15	
	川 田	19		1	19	
	平 安 名	5	1		4	
	平 敷 屋	2			2	
平 安 座	3		1	2		
小 計	227	5	27	241		
石川署	白 浜	48		8	50	
	恩 納	25		2	54	

署別	交番等	発生件数	死 者	重傷者	軽傷者
石川署	金 武	36	2	6	36
	仲 泊	13		2	18
	名 嘉 真	10	1	1	18
	宜 野 座	13	1	6	9
	小 計	145	4	25	185
名護署	大 東	54		6	71
	大 南	70		9	78
	辺 野 古	10	2	1	9
	辺 土 名	5		2	5
	許 田	17		3	27
	屋 部	22		4	29
	伊 差 川	12		3	16
	屋 我 地	9		5	10
	塩 屋	2		1	1
	喜 如 嘉	1		6	1
	奥	1		2	
	安 田	3		2	2
	平 良 駐 在	4		1	3
	小 計	210	2	45	252
	本部署	渡 久 地	18		5
今 婦 仁		9	1	1	10
伊 豆 味		1			1
山 川		9		1	12
運 天		3	2		2
伊 江		1			1
川 平 駐 在					
伊 是 名		1		1	
伊 平 屋					
小 計		42	3	8	43
宮古島署	平 良	92	1	18	87
	宮 古 空 港	1			1
	狩 俣	3			3
	下 地	15	1	2	18
	高 田	4			7
	長 間	4		1	3
	砂 川	1			1
	福 里	2		1	1
	福 嶺	1		1	
	佐 良 浜	8	2	3	7
	仲 地	6	1	1	6
多 良 間					
小 計	137	5	27	134	
八重山署	大 川	59		19	48
	新 川	23		5	20
	石 垣 空 港				
	川 平	4		1	4
白 保	9		5	9	

署別	交番等	発生件数	死 者	重傷者	軽傷者
八重山署	伊 原 間	2		1	1
	小 浜	2			2
	波 照 間	1		1	
	白 浜 駐 在				
	上 原				
	大 原				
与 那 国					
久 部 良					
小 計	100	0	32	84	
交通機動隊		34		7	47
合 計		4,435	38	576	4,742

注1 交通機動隊は、所管する交番等は対象外である。

表 60 沖縄県の交通事故、自動車保有台数、人口、運転免許保有者数、道路実延長の推移

年別	種別	交 通 事 故				自 動 車 保 有 台 数	人 口	運 転 免 許 保 有 者 数	道 路 実 延 長 距 離 (km)
		物 損 事 故 件 数	人 身 事 故 件 数	死 者	負 傷 者				
昭和 22 年		207	-	106	264	-	-	-	
23 年		140	-	55	152	-	-	-	
24 年		204	-	62	211	-	-	-	
25 年		308	-	93	441	1,128	698,827	-	
26 年		398	-	105	485	2,297	-	2,744	
27 年		652	-	89	469	2,780	-	9,817	
28 年		911	-	107	643	3,774	-	12,365	
29 年		852	-	72	570	4,448	-	13,870	
30 年		1,001	-	51	630	5,688	801,065	16,083	
31 年		1,392	-	97	681	7,820	809,000	19,400	
32 年		1,542	-	76	780	8,840	834,000	20,245	
33 年		2,312	-	78	1,058	10,986	852,000	22,377	
34 年		2,138	-	65	1,043	12,067	870,000	26,194	
35 年		2,775	-	83	1,315	14,412	883,122	33,566	
36 年		3,330	1,284	84	1,416	17,589	890,000	42,559	
37 年		3,514	1,194	70	1,308	22,558	902,000	49,925	
38 年		4,008	1,201	75	1,396	28,843	916,000	62,441	
39 年		4,826	1,197	73	1,391	32,521	925,000	78,082	
40 年		7,282	1,618	86	1,890	41,427	934,176	92,143	
41 年		10,369	1,943	94	2,322	54,296	942,000	112,459	
42 年		11,993	2,069	98	2,486	70,290	949,000	128,284	
43 年		12,141	2,122	83	2,585	84,428	956,000	145,431	
44 年		13,054	2,308	91	2,825	96,368	955,000	162,443	
45 年		13,389	2,460	94	3,044	114,112	945,111	181,303	
46 年		14,725	2,426	82	3,018	137,949	953,000	200,989	
47 年		-	2,838	105	3,647	182,711	963,000	212,176	
48 年		-	2,602	123	3,391	237,570	1,003,000	225,310	
49 年		-	2,271	121	2,860	245,363	1,037,000	241,837	
50 年		-	1,969	107	2,405	268,470	1,042,452	262,643	
51 年		-	1,896	100	2,284	282,683	1,084,308	281,590	
52 年		-	1,991	77	2,390	296,590	1,090,727	300,003	
53 年		-	1,644	71	1,962	318,279	1,099,787	322,903	
54 年		-	1,576	66	1,860	344,379	1,109,384	346,648	
55 年		-	1,651	82	1,962	365,775	1,118,778	374,222	
56 年		-	1,540	80	1,869	386,672	1,128,707	399,300	
57 年		-	1,899	107	2,282	411,613	1,154,719	420,848	
58 年		-	2,435	82	2,818	431,851	1,168,207	448,678	
59 年		-	2,654	87	3,122	454,861	1,183,590	473,772	
60 年		-	2,401	63	2,799	476,836	1,179,097	496,789	
61 年		-	2,471	83	2,802	500,263	1,210,027	517,480	
62 年		-	2,521	78	2,840	524,537	1,221,580	534,683	
63 年		-	2,694	80	3,128	555,960	1,230,754	550,644	
平成元年		-	2,839	93	3,259	585,027	1,237,134	566,351	
2 年		-	2,926	100	3,469	616,558	1,245,736	584,691	
3 年		-	3,234	94	3,742	638,958	1,251,299	601,438	
4 年		31,319	3,336	109	3,903	662,370	1,259,310	618,486	
5 年		33,187	3,169	115	3,743	686,807	1,255,852	637,849	
6 年		34,822	3,096	82	3,665	714,416	1,266,898	656,965	
7 年		36,169	2,928	100	3,492	738,668	1,289,839	673,407	
8 年		35,616	2,944	77	3,407	765,113	1,299,013	689,255	
9 年		36,501	3,118	90	3,626	784,077	1,307,261	706,120	
10 年		38,311	3,805	80	4,389	801,418	1,316,844	723,567	
11 年		37,975	3,904	65	4,443	826,127	1,327,524	738,835	
12 年		39,098	4,294	79	4,877	847,260	1,337,767	754,097	
13 年		42,422	5,115	78	6,163	865,748	1,346,830	768,886	
14 年		41,633	5,759	61	6,958	884,134	1,356,300	783,622	
15 年		43,156	6,127	79	7,352	895,787	1,365,416	798,107	
16 年		43,110	6,512	61	7,752	915,406	1,375,868	812,868	
17 年		45,694	6,519	63	7,839	946,815	1,372,388	827,117	
18 年		43,675	6,653	62	8,071	954,247	1,381,820	838,512	
19 年		44,311	6,525	43	7,852	958,492	1,387,518	849,666	
20 年		44,115	6,509	43	7,664	964,557	1,391,215	860,367	
21 年		44,653	6,324	47	7,524	981,133	1,397,812	872,360	
22 年		47,157	6,501	47	7,722	999,558	1,406,176	881,007	
23 年		46,873	6,788	45	8,045	1,012,377	1,413,583	890,345	
24 年		48,754	6,697	40	8,003	1,033,795	1,422,938	899,432	
25 年		50,852	6,664	52	7,906	1,055,604	1,428,817	908,737	
26 年		52,267	6,242	36	7,523	1,079,579	1,438,472	918,948	
27 年		53,900	5,621	41	6,714	1,098,704	1,443,123	926,246	
28 年		58,214	5,491	39	6,661	1,120,414	1,448,656	932,705	
29 年		58,358	5,168	44	6,145	1,140,887	1,453,208	938,415	
30 年		58,671	4,435	38	5,318	1,159,132	1,456,122	944,701	

注 1 人口は、住民基本台帳による。  
 2 自動車保有台数は、沖縄総合事務局陸運事務所資料による。  
 3 運転免許保有者数は、警察本部運転免許課資料による。  
 4 道路実延長距離は、沖縄県土木建築部道路管理課資料による。  
 5 物件事故件数は、概数である。

### 3 交通死亡事故

#### (1) 概況

年別等	区分	発生件数	死者
平成30年		37	38
平成29年		41	44
増減数		-4	-6
増減率		-9.8	-13.6

#### (2) 死者数の少ない県、減少数の多い県、減少率の高い県

死者数			減少数			減少率		
順位	都道府県名	人数	順位	都道府県名	人数	順位	都道府県名	人数
1	鳥取	20	1	岡山	-29	1	山口	-34.2
1	島根	20	2	山口	-27	2	岡山	-29.9
3	石川	28	3	静岡	-24	3	滋賀	-29.1
4	高知	29	4	茨城	-21	4	愛媛	-24.4
5	佐賀	30	4	東京	-21	5	長崎	-23.4
11	沖縄	38	16	沖縄	-6	15	沖縄	-13.6

表1 沖縄・九州・全国の交通事故死者数

県別	区分	平成30年	平成29年	増減数	増減率
沖縄	縄	38	44	-6	-13.6
九州		437	491	-54	-11.0
全国		3,532	3,694	-162	-4.4

表2 隊・署別死亡事故発生状況

隊・署別	区分		平成30年		平成29年		増減数		増減率	
	件数	死者	件数	死者	件数	死者	件数	死者	件数	死者
交機隊										
那覇	3	3	7	7	-4	-4	-57.1	-57.1		
豊見城	1	1			1	1				
糸満	1	1	3	3	-2	-2	-66.7	-66.7		
与那原	1	1	3	3	-2	-2	-66.7	-66.7		
浦添	3	3	3	3						
宜野湾	2	2	2	3		-1		-33.3		
沖縄	8	8	5	6	3	2	60.0	33.3		
嘉手納			3	4	-3	-4	-100.0	-100.0		
うるま	5	5	1	1	4	4	400.0	400.0		
石川	4	4	9	9	-5	-5	-55.6	-55.6		
名護	2	2	4	4	-2	-2	-50.0	-50.0		
本部	2	3			2	3				
宮古島	5	5	1	1	4	4	400.0	400.0		
八重山										
合計	37	38	41	44	-4	-6	-9.8	-13.6		

表3 月別・学齢別死者数

月別 学齢別		1月	2月	3月	4月	5月	6月	7月	8月	9月	10月	11月	12月	合計
		幼 児												
学 齢 別	小 学 生													0
	中 学 生													0
	高 校 生			1										1
	高 齢 者		1	2	3	2	2	3			3	2	2	20
	そ の 他	2	2	2	1	3	1	1		2	1		2	17
合 計		2	3	5	4	5	3	4	0	2	4	2	4	38

表4 月別・状態別死者数

月別 状態別		1月	2月	3月	4月	5月	6月	7月	8月	9月	10月	11月	12月	合計
		自 動 車	運 転	2		1	3	2	2			1	1	
	同 乗										1			1
自 動 二 輪	運 転		2	1		1		1					1	6
	同 乗													0
原 付	運 転							1						1
	同 乗													0
自転車乗車中														0
歩 行 者	横断歩道横断中			1				1				1		3
	横断歩道以外横断中		1	2	1	1					2	1	1	9
	路上横臥						1	1		1				3
	そ の 他					1								1
そ の 他														0
合 計		2	3	5	4	5	3	4	0	2	4	2	4	38

表5 曜日別・死亡事故発生状況

区分 曜日別	平成30年		平成29年		増減数	増減率
	件数	構成率	件数	構成率		
日	5	13.5	13	31.7	-8	-61.5
月	7	18.9	2	4.9	5	250.0
火	5	13.5	4	9.8	1	25.0
水	7	18.9	3	7.3	4	133.3
木	7	18.9	8	19.5	-1	-12.5
金	4	10.8	6	14.6	-2	-33.3
土	2	5.4	5	12.2	-3	-60.0
合 計	37	100.0	41	100.0	-4	-9.8

表6 時間別・昼夜別交通事故発生状況

区分 時間別	平成 30 年		平成 29 年		増減数	増減率	
	件 数	構成率	件 数	構成率			
6 時	4	10.8	2	4.9	2	100.0	
7 時							
8 時	1	2.7	2	4.9	-1	-50.0	
9 時	1	2.7	1	2.4			
10 時	2	5.4	2	4.9			
11 時	2	5.4			2		
12 時			1	2.4	-1	-100.0	
13 時	2	5.4	2	4.9			
14 時	4	10.8	2	4.9	2	100.0	
15 時	1	2.7	1	2.4			
16 時			1	2.4	-1	-100.0	
17 時			2	4.9	-2	-100.0	
18 時	1	2.7	3	7.3	-2	-66.7	
19 時	1	2.7	1	2.4			
20 時	2	5.4	2	4.9			
21 時	1	2.7			1		
22 時	1	2.7	5	12.2	-4	-80.0	
23 時	1	2.7	2	4.9	-1	-50.0	
0 時	4	10.8	1	2.4	3	300.0	
1 時	1	2.7	3	7.3	-2	-66.7	
2 時	1	2.7	2	4.9	-1	-50.0	
3 時	3	8.1	1	2.4	2	200.0	
4 時	2	5.4	2	4.9			
5 時	2	5.4	3	7.3	-1	-33.3	
合 計	37	100.0	41	100.0	-4	-9.8	
昼夜別	昼	16	43.2	17	41.5	-1	-5.9
	夜	21	56.8	24	58.5	-3	-12.5

表7 市町村別死亡事故発生状況

区分 市町村別		平成30年		平成29年		増減数	増減率
		件数	構成率	件数	構成率		
市 部	那覇市	3	8.1	7	17.1	-4	-57.1
	豊見城市	1	2.7			1	
	糸満市			1	2.4	-1	-100.0
	南城市	1	2.7	1	2.4		
	浦添市	2	5.4	2	4.9		
	宜野湾市	2	5.4	1	2.4	1	100.0
	沖縄市	8	21.6	3	7.3	5	166.7
	うるま市	5	13.5	3	7.3	2	66.7
	名護市	2	5.4	2	4.9		
	宮古島市	5	13.5	1	2.4	4	400.0
	石垣市						
	小計	29	78.4	21	51.2	8	38.1
町部		4	10.8	9	22.0	-5	-55.6
村部		4	10.8	11	26.8	-7	-63.6
	合計	37	100.0	41	100.0	-4	-9.8

表8

## 道路別・署別死亡事故発生状況

道路別・署別		平成30年		平成29年		増減数	増減率		
		件数	構成率	件数	構成率				
国 道	58号	那覇署			1	2.4	-1	-100.0	
		豊見城署						-	
		浦添署	2	5.4				2	-
		宜野湾署	1	2.7				1	-
		沖繩署			2	4.9		-2	-100.0
		嘉手納署			2	4.9		-2	-100.0
		石川署	1	2.7	4	9.8		-3	-75.0
		小計	4	10.8	9	22.0		-5	-55.6
	329号	那覇署							
		豊見城署							
		与那原署							
		浦添署							
		宜野湾署			1	2.4		-1	-100.0
		沖繩署			1	2.4		-1	-100.0
		うるま署							
		石川署	2	5.4	3	7.3		-1	-33.3
		小計	2	5.4	5	12.2		-3	-60.0
	330号	那覇署			2	4.9		-2	-100.0
		浦添署			2	4.9		-2	-100.0
		宜野湾署							-
		沖繩署	2	5.4	1	2.4		1	100.0
		小計	2	5.4	5	12.2		-3	-60.0
	331号	豊見城署							
		糸満署							
		与那原署							
		名護署	1	2.7				1	-
	小計	1	2.7	0	0		1	-	
332号	豊見城署	0		0			0		
390号	那覇署								
	宮古島署	1	2.7				1	-	
	小計	1	2.7	0	0		1		
449号	名護署								
	本部署								
小計	0	0	0	0		0			
505号	名護署								
	本部署	1	2.7				1	-	
小計	1	2.7	0	0		1			
507号	那覇署								
	糸満署	1	2.7				1	-	
	与那原署								
小計	1	2.7	0	0		1	-		
国道合計		12	32.4	19	46.3		-7	-36.8	
沖繩自動車道		0		0					

区分 道路別・署別		平成 30 年		平成 29 年		増減数	増減率
		件 数	構成率	件 数	構成率		
県 道	那 覇 署	2	5.4	3	7.3	-1	-33.3
	豊見城署						
	糸 満 署			1	2.4	-1	-100.0
	与那原署						
	浦 添 署						
	宜野湾署						
	沖 縄 署	3	8.1	1	2.4	2	200.0
	嘉手納署						
	うるま署	5	13.5	1	2.4	4	400.0
	石 川 署			1	2.4	-1	-100.0
	名 護 署	1	2.7	3	7.3	-2	-66.7
	本 部 署						
	宮古島署	1	2.7	1	2.4		
	八重山署						
小 計	12	32.4	11	26.8	1	9.1	
市 町 村 道	那 覇 署	1	2.7	1	2.4		
	豊見城署	1	2.7			1	
	糸 満 署			2	4.9	-2	-100.0
	与那原署			3	7.3	-3	-100.0
	浦 添 署	1	2.7	1	2.4		
	宜野湾署	1	2.7	1	2.4		
	沖 縄 署	3	8.1			3	-
	嘉手納署			1	2.4	-1	-100.0
	うるま署						
	石 川 署	1	2.7			1	-
	名 護 署			1	2.4	-1	-100.0
	本 部 署						
	宮古島署	3	8.1			3	-
	八重山署						
小 計	11	29.7	10	24.4	1	10.0	
そ の 他	那 覇 署						
	豊見城署						
	糸 満 署						
	与那原署	1	2.7			1	-
	浦 添 署						
	宜野湾署						
	沖 縄 署						
	嘉手納署						
	うるま署						
	石 川 署			1	2.4	-1	-100.0
	名 護 署						
	本 部 署	1	2.7			1	-
	宮古島署						
	八重山署						
小 計	2	5.4	1	2.4	1	100.0	
合 計	37	100.0	41	100.0	-4	-9.8	

表9 道路形状別・線形別死亡事故発生状況

区分 道路形状別・線形別		平成30年		平成29年		増減数	増減率	
		件数	構成率	件数	構成率			
交差点	交差点	10	27.0	12	29.3	-2	-16.7	
	交差点付近	3	8.1	2	4.9	1	50.0	
単路	トンネル							
	橋							
	カーブ・屈折	12	32.4	16	39.0	-4	-25.0	
	その他	10	27.0	11	26.8	-1	-9.1	
一般交通の場所		2	5.4			2		
合計		37	100.0	41	100.0	-4	-9.8	
カーブ・屈折	右	上り	1	2.7			1	
		下り	1	2.7	1	2.4		
		平坦	5	13.5	8	19.5	-3	-37.5
	小計		7	18.9	9	22.0	-2	-22.2
	左	上り	1	2.7	2	4.9	-1	-50.0
		下り	3	8.1	4	9.8	-1	-25.0
		平坦	2	5.4	5	12.2	-3	-60.0
	小計		6	16.2	11	26.8	-5	-45.5
直線	上り	3	8.1	1	2.4	2	200.0	
	下り	5	13.5	5	12.2			
	平坦	14	37.8	15	36.6	-1	-6.7	
	小計	22	59.5	21	51.2	1	4.8	
一般交通の場所		2	5.4			2		
合計		37	100.0	41	100.0	-4	-9.8	

表10 事故類型別・状態別死亡事故発生状況

区分 事故類型別・状態別		平成30年		平成29年		増減数	増減率
		件数	構成率	件数	構成率		
人対車両	横断歩道横断中	3	8.1	1	2.4	2	200.0
	その他横断中	9	24.3	4	9.8	5	125.0
	その他	4	10.8	4	9.8		
	小計	16	43.2	9	22.0	7	77.8
車両相互	正面衝突	3	8.1			3	
	追突	1	2.7	1	2.4		
	出会い頭	1	2.7	3	7.3	-2	-66.7
	追越追抜時			1	2.4	-1	-100.0
	すれ違い時			1	2.4	-1	-100.0
	右・左折時	1	2.7	6	14.6	-5	-83.3
	その他	3	8.1	1	2.4	2	200.0
小計	9	24.3	13	31.7	-4	-30.8	
車両単独	工作物衝突	9	24.3	17	41.5	-8	-47.1
	駐車車両衝突						
	路外逸脱	1	2.7			1	
	転倒	1	2.7	1	2.4		
	その他	1	2.7	1	2.4		
小計	12	32.4	19	46.3	-7	-36.8	
合計		37	100.0	41	100.0	-4	-9.8

表11

## 車種別死亡事故発生状況

車種別		区 分	平成 30 年		平成 29 年		増減数	増減率
			件 数	構成率	件 数	構成率		
乗 用 車	大 型 車							
	中 型 車							
	準 中 型 車							
	普 通 車		11	29.7	12	29.3	-1	-8.3
	軽 自 動 車		14	37.8	8	19.5	6	75.0
	ミ ニ カ ー							
貨 物 車	大 型 車		1	2.7			1	
	中 型 車							
	準 中 型 車							
	普 通 車		1	2.7	1	2.4		
	軽 自 動 車		4	10.8	3	7.3	1	33.3
二 輪 車	自 動 二 輪	小 型 二 輪	2	5.4	6	14.6	-4	-66.7
		軽 二 輪	2	5.4	1	2.4	1	100.0
		原 付 二 種	2	5.4	5	12.2	-3	-60.0
	原 付 自 転 車				4	9.8	-4	-100.0
特 殊 車								
軽 車 両	自 転 車							
	そ の 他							
歩 行 者								
対 象 外 当 事 者				1	2.4	-1	-100.0	
合 計		37	100.0	41	100.0	-4	-9.8	

表12

## 用途別死亡事故発生状況

用途別		区分		平成30年		平成29年		増減数	増減率
		件数	構成率	件数	構成率				
事業用	路線バス								
	貸切バス								
	タクシ- ハイヤー	法人	1	2.7	2	4.9	-1	-50.0	
		個人	1	2.7			1		
	特 定 貨 物				2	4.9	-2	-100.0	
	小計		2	5.4	4	9.8	-2	-50.0	
自家用	レンタカー			1	2.4	-1	-100.0		
	スクールバス								
	代行 運転	代行運転自動車							
		随伴用自動車							
	その他	乗 用 車	29	78.4	34	82.9	-5	-14.7	
		貨 物 車	6	16.2	1	2.4	5	500.0	
小計		35	94.6	36	87.8	-1	-2.8		
対象外当事者				1	2.4	-1	-100.0		
合計			37	100.0	41	100.0	-4	-9.8	

表13

## 年齢層別死者数

年齢層別		区分		平成30年		平成29年		増減数	増減率
		死者	構成率	死者	構成率				
15歳以下	6歳以下								
	7～12				1	2.3	-1	-100.0	
	13～15				1	2.3	-1	-100.0	
	小計				2	4.5	-2	-100.0	
16歳～ 19歳	16				3	6.8	-3	-100.0	
	17	2	5.3	1	2.3	1	100.0		
	18								
	19	1	2.6	2	4.5	-1	-50.0		
	小計	3	7.9	6	13.6	-3	-50.0		
20歳～ 29歳	20～24	3	7.9	4	9.1	-1	-25.0		
	25～29			1	2.3	-1	-100.0		
	小計	3	7.9	5	11.4	-2	-40.0		
30歳～ 64歳	30～34	4	10.5	2	4.5	2	100.0		
	35～39			3	6.8	-3	-100.0		
	40～44	1	2.6	1	2.3				
	45～49	2	5.3	8	18.2	-6	-75.0		
	50～54			1	2.3	-1	-100.0		
	55～59	2	5.3			2	-		
	60～64	3	7.9	5	11.4	-2	-40.0		
小計	12	31.6	20	45.5	-8	-40.0			
65歳以上	65～69	3	7.9	3	6.8				
	70～74	2	5.3	1	2.3	1	100.0		
	75～79	7	18.4	3	6.8	4	133.3		
	80歳以上	8	21.1	4	9.1	4	100.0		
	小計	20	52.6	11	25.0	9	81.8		
合計		38	100.0	44	100.0	-6	-13.6		

表 14

## 状態別死者数況

状態別		区 分	平成 30 年		平成 29 年		増減数	増減率	
			死 者	構成率	死 者	構成率			
自動車	運 転 中		14	36.8	7	15.9	7	100.0	
	同 乗 中		1	2.6	3	6.8	-2	-66.7	
	小 計		15	39.5	10	22.7	5	50.0	
自動二輪	運 転 中		6	15.8	16	36.4	-10	-62.5	
	同 乗 中				4	9.1	-4	-100.0	
	小 計		6	15.8	20	45.5	-14	-70.0	
原付自転車	運 転 中		1	2.6	4	9.1	-3	-75.0	
	同 乗 中								
	小 計		1	2.6	4	9.1	-3	-75.0	
軽車両	自転車乗車中				1	2.3	-1	-100.0	
	軽車両その他								
	小 計		0	0	1	2.3	-1	-100.0	
歩行者	対 面 通 行 中								
	背 面 通 行 中								
	横断中	横断歩道中		3	7.9	1	2.3	2	200.0
		横断歩道付近		1	2.6	1	2.3		
		横断歩道付近							
		そ の 他		8	21.1	3	6.8	5	166.7
	路 上 遊 戯 中								
	路 上 作 業 中								
	路 上 停 止 中				1	2.3	-1	-100.0	
	路 上 横 臥		3	7.9	3	6.8			
そ の 他 歩 行 中		1	2.6			1			
小 計		16	42.1	9	20.5	7	77.8		
そ の 他									
合 計			38	100.0	44	100.0	-6	-13.6	

表 15

第 1 当事者の違反別死亡事故発生状況

違反別	区 分	平成 30 年		平成 29 年		増減数	増減率
		件 数	構成率	件 数	構成率		
車 両 の 運 転 者	酒 酔 い						
	最 高 速 度			3	7.3	-3	-100.0
	信 号 無 視			1	2.4	-1	-100.0
	横 断 禁 止			1	2.4	-1	-100.0
	車 間 距 離 不 保 持						
	追 い 越 し			1	2.4	-1	-100.0
	右 ・ 左 折			1	2.4	-1	-100.0
	優 先 通 行 妨 害	2	5.4	2	4.9		
	交 差 点 安 全 進 行	3	8.1	4	9.8		
	歩 行 者 妨 害	2	5.4	1	2.4	1	100.0
	一 時 不 停 止			1	2.4	-1	-100.0
	過 労 運 転			1	2.4	-1	-100.0
	停 止 措 置 義 務 違 反	1	2.7	1	2.4		
	安 全 運 転 義 務 違 反	操 作 不 適	13	35.1	12	29.3	1
前 方 不 注 意		11	29.7	7	17.1	4	57.1
動 静 不 注 視				1	2.4	-1	-100.0
安 全 不 確 認		3	8.1	3	7.3		
安 全 速 度							
予 測 不 適							
そ の 他		2	5.4			2	
歩 行 者							
調 査 不 能							
対 象 外 当 事 者			1	2.4	-1	-100.0	
合 計	37	100.0	41	100.0	-4	-9.8	
無 免 許			3	5.9	-3	-100.0	

注 無免許は内数である。

表 16 第 1 当事者の運転免許経過年数別死亡事故発生状況

運 転 免 許 経 過 年 数 別		区 分		平成 30 年		平成 29 年		増減数	増減率
		件 数	構成率	件 数	構成率				
1	年 未 満	4	10.8	4	9.8				
2	年 未 満	3	8.1	3	7.3				
3	年 未 満	1	2.7			1		-	
4	年 未 満								100.0
5	年 未 満	1	2.7	2	4.9	-1		-50.0	
10	年 未 満	4	10.8	5	12.2	-1		-20.0	
10	年 以 上	24	64.9	23	56.1	1		4.3	
	無 免 許 等			3	7.3	-3		-100.0	
	当 事 者 不 明								-
	対 象 外 当 事 者			1	2.4	-1		-100.0	
	合 計	37	100.0	41	100.0	-4		-9.8	

表 17 第 1 当事者の通行目的別死亡事故発生状況

通 行 目 的 別		区 分		平成 30 年		平成 29 年		増減数	増減率
		件 数	構成率	件 数	構成率				
業 務	職 業 運 転	3	8.1	2	4.9	1		50.0	
	業 務 目 的	2	5.4	4	9.8	-2		-50.0	
通 勤	出 勤	6	16.2	4	9.8	2		50.0	
	退 勤	5	13.5	4	9.8	1		25.0	
登 校 中	登 校							-	
	学 業 中	1	2.7			1		-	
	下 校							-	
私 用	観 光 ・ 娯 楽	2	5.4	3	7.3	-1		-33.3	
	ド ラ イ ブ	4	10.8	10	24.4	-6		-60.0	
	散 歩 (自 転 車 含 む)							-	
	飲 食	2	5.4	1	2.4	1		100.0	
	買 物	3	8.1	2	4.9	1		50.0	
	訪 問	5	13.5	6	14.6	-1		-16.7	
	送 迎	4	10.8	2	4.9	2		100.0	
	通 院							-	
	帰 省							-	
	遊 戯							-	
	疾 病 徘 徊							-	
	そ の 他							-	
	調 査 不 能			2	4.9	-2		-100.0	
	対 象 外 当 事 者			1	2.4	-1		-100.0	
	合 計	37	100.0	41	100.0	-4		-9.8	

表18

## 所属別、市町村別・年別死亡事故発生状況

区 分	平成21年		平成22年		平成23年		平成24年		平成25年		平成26年		平成27年		平成28年		平成29年		平成30年		
	件数	死者	件数	死者	件数	死者	件数	死者	件数	死者	件数	死者	件数	死者	件数	死者	件数	死者	件数	死者	
交 機 隊	宜野湾市				1	1															
	北中城村																				
	金武町	1	1						1	1											
	名護市								1	2											
小計	1	1	0	0	1	1	0	0	2	3	0	0	0	0	0	0	0	0	0	0	0
那 覇	那覇市	5	5	9	9	7	7	3	3	9	9	4	4	6	6	7	7	7	7	3	3
	渡嘉敷村																				
	座間味村																				
	久米島町	1	1	1	1	1	1							2	2						
	渡名喜村																				
	粟国村																				
	北大東村																				
南大東村																					
小計	6	6	10	10	8	8	3	3	9	9	4	4	6	6	9	9	7	7	3	3	
豊 見 城	那覇市	1	1	2	2	1	1	2	2	1	1	1	1	3	3						
	豊見城市			2	2	2	2	3	3					2	2					1	1
	小計	1	1	4	4	3	3	5	5	1	1	1	1	5	5	0	0	0	0	1	1
糸 満	糸満市	1	1	3	3	1	1	2	2	2	2	1	1		1	1	1	1			
	八重瀬町			1	1			2	2			1	1	1	1	2	3	2	2	1	1
	小計	1	1	4	4	1	1	4	4	2	2	2	2	1	1	3	4	3	3	1	1
与 那 原	南城市	2	2	1	1	2	2	2	2	1	1	1	1		1	1	1	1	1	1	1
	南風原町			1	1	1	1										1	1			
	与那原町			2	2	1	1	1	1	1	1	1	1	1			1	1			
	小計	2	2	4	4	4	4	3	3	2	2	2	2	1	1	1	1	3	3	1	1
浦 添	浦添市	4	4	3	3	3	3	4	4	4	4	3	3	5	5	1	1	2	2	2	2
	西原町							1	1						1	1	1	1	1	1	1
	小計	4	4	3	3	3	3	5	5	4	4	3	3	5	5	2	2	3	3	3	3
宜 野 湾	宜野湾市	1	1			1	1	1	1	2	2	1	1	3	3	7	7	1	1	2	2
	中城村	3	3					3	3	2	2	2	2	1	1			1	2		
	小計	4	4			1	1	4	4	4	4	3	3	4	4	7	7	2	3	2	2
沖 縄	沖縄市	5	5	2	2	5	5	2	2	2	2	3	3	1	1	3	3	3	3	8	8
	北谷町	1	1	1	1	2	3	1	1	5	5	1	1	2	2	1	1	2	3		
	北中城村	4	4							2	2	1	3								
	小計	10	10	3	3	7	8	3	3	9	9	5	7	3	3	4	4	5	6	8	8
嘉 手 納	嘉手納町					1	1	1	1	1	1				1	1	1	1			
	読谷村	2	2	1	1			1	1	1	1	1	1	1			2	3			
	小計	2	2	1	1	1	1	2	2	2	2	1	1	1	1	1	3	4			
う る ま	うるま市	3	3	4	4	2	2	3	3	2	2	1	1	2	3	2	2	1	1	5	5
	小計	3	3	4	4	2	2	3	3	2	2	1	1	2	3	2	2	1	1	5	5
	うるま市	2	2	1	1	1	1	2	2	2	2	2	2	1	1	1	1	2	2		
石 川	恩納村	2	2	1	1			1	1	1	1	1	1	2	2	3	3	5	5	1	1
	金武町	2	3							2	2				1	1	1	1	2	2	
	宜野座村			2	2					1	1						1	1	1	1	1
	小計	6	7	4	4	1	1	3	3	6	6	3	3	3	3	5	5	9	9	4	4
名 護	名護市	2	2	3	3	2	2	3	3	3	3	1	1	3	3	1	1	2	2	2	2
	国頭村									1	1	1	1	3	3						
	大宜味村					1	2					2	2	1	1						
	東 村					1	1			2	2				1	1	2	2			
	小計	2	2	3	3	4	5	3	3	6	6	4	4	7	7	2	2	4	4	2	2
本 部	本部町	1	1																		
	今婦仁村			1	1															2	3
	伊是名村			1	1										1	1					
	伊平屋村					1	1														
	伊江村																				
小計	1	1	2	2	1	1	0	0	0	0	0	0	0	0	0	1	1	0	0	2	3
宮 古 島	宮古島市	2	2	2	2	4	4	2	2			3	3		1	1	1	1	1	5	5
	多良間村																				
	小計	2	2	2	2	4	4	2	2	0	0	3	3	0	0	1	1	1	1	5	5
八 重 山	石垣市	1	1	3	3	1	1			2	2	2	2	2	2						
	竹富町																				
	与那国町					1	1														
小計	1	1	3	3	2	2	0	0	2	2	2	2	2	2	0	0	0	0	0	0	
合 計	46	47	47	47	43	45	40	40	51	52	34	36	40	41	38	39	41	44	37	38	

注 平成24年11月以前の北中城村の死亡事故件数及び死者数は、すべて沖縄署に計上した。

図1 交通死亡事故発生地点図（平成30年中）

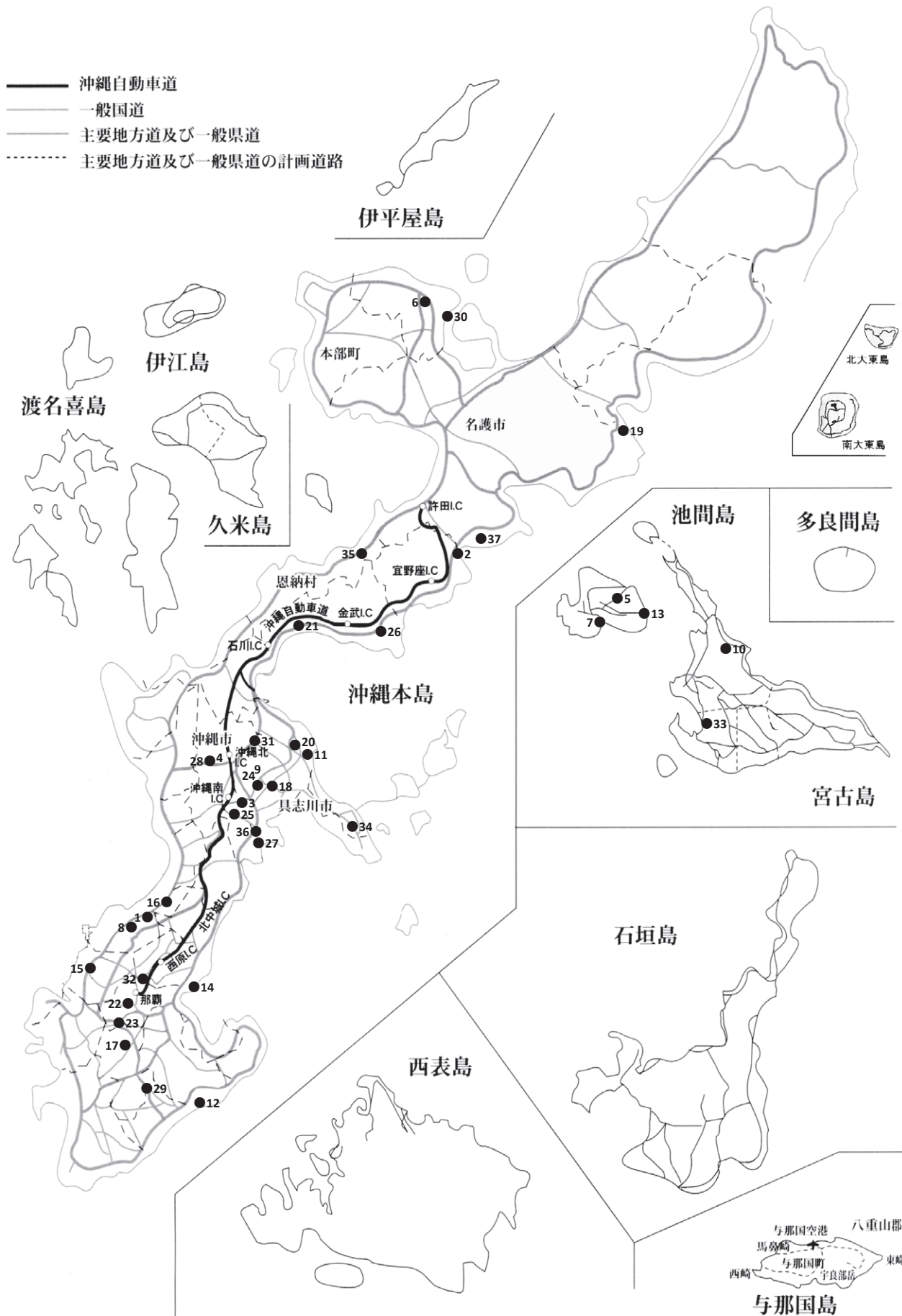


表 19

## 交通死亡事故一覽

発生 件数	死者数	署 別	月 日	時 間	曜日	発 生 場 所	道 路 別	1 当 違 反
1	1	宜野湾署	平成30年 1月 8日	0:47	月	宜野湾市宇地泊	国 道 58 号	安全運転義務違反 ハンドル操作不適
2	1	石川署	平成30年 1月20日	14:37	土	宜野座村字松田	国 道 329 号	安全運転義務違反 その他
3	1	沖繩署	平成30年 2月21日	0:20	水	沖繩市住吉町	国 道 330 号	安全運転義務違反 前方不注意 外在的
4	1	沖繩署	平成30年 2月22日	2:24	木	沖繩市知花	県道26号線	安全運転義務違反 ハンドル操作不適
5	1	宮古島署	平成30年 2月26日	0:25	月	宮古島市伊良部字前里添	県道90号線	安全運転義務違反 ハンドル操作不適
6	1	本 部 署	平成30年 3月 1日	10:37	木	今帰仁村字仲宗根	国 道 505 号	歩行者妨害等 横断歩行者妨害等
7	1	宮古島署	平成30年 3月 1日	21:28	木	宮古島市伊良部字伊良部	市 町 村 道	安全運転義務違反 ハンドル操作不適
8	1	浦添署	平成30年 3月19日	20:19	月	浦添市仲西	国 道 58 号	安全運転義務違反 前方不注意 外在的
9	1	うるま署	平成30年 3月26日	20:20	月	うるま市字赤道	県道16号線	安全運転義務違反 前方不注意 外在的
10	1	宮古島署	平成30年 3月29日	11:41	木	宮古島市平良字西原	市 町 村 道	安全運転義務違反 ハンドル操作不適
11	1	うるま署	平成30年 4月 3日	19:16	火	うるま市字赤野	県道224号線	安全運転義務違反 前方不注意 内在的
12	1	与那原署	平成30年 4月 9日	4:50	月	南城市玉城字奥武	そ の 他	停止措置義務違反
13	1	宮古島署	平成30年 4月11日	13:46	水	宮古島市伊良部字池間添	市 町 村 道	安全運転義務違反 前方不注意 外在的
14	1	浦添署	平成30年 4月17日	14:38	火	西原町字小那覇	市 町 村 道	優先通行妨害
15	1	浦添署	平成30年 5月 3日	23:32	木	浦添市牧港	国 道 58 号	安全運転義務違反 安全不確認 前方左右
16	1	宜野湾署	平成30年 5月 4日	13:38	金	宜野湾市字大謝名	市 町 村 道	安全運転義務違反 安全不確認 前方左右
17	1	豊見城署	平成30年 5月 9日	6:37	水	豊見城市字高嶺	市 町 村 道	安全運転義務違反 ブレーキ操作不適
18	1	うるま署	平成30年 5月12日	6:36	土	うるま市字宮里	県道75号線	安全運転義務違反 ブレーキ操作不適
19	1	名護署	平成30年 5月27日	14:17	日	名護市字天仁屋	国 道 331 号	安全運転義務違反 ハンドル操作不適
20	1	うるま署	平成30年 6月 6日	3:24	水	うるま市みどり町	県道75号線	安全運転義務違反 前方不注意 外在的
21	1	石川署	平成30年 6月 7日	6:05	木	金武町字屋嘉	市 町 村 道	安全運転義務違反 ハンドル操作不適
22	1	那覇署	平成30年 6月24日	14:10	日	那覇市識名	市 町 村 道	安全運転義務違反 前方不注意 外在的
23	1	那覇署	平成30年 7月13日	11:30	金	那覇市字国場	県道46号線	安全運転義務違反 前方不注意 外在的
24	1	沖繩署	平成30年 7月16日	1:43	月	沖繩市知花	市 町 村 道	安全運転義務違反 安全不確認 前方左右
25	1	沖繩署	平成30年 7月19日	3:26	木	沖繩市胡屋	国 道 330 号	優先通行妨害等
26	1	石川署	平成30年 7月31日	4:30	火	金武町字金武	国 道 329 号	歩行者妨害等 横断歩行者妨害
27	1	沖繩署	平成30年 9月 7日	3:11	金	沖繩市比屋根	市 町 村 道	交差点安全進行義務違反 その他
28	1	沖繩署	平成30年 9月 7日	9:01	金	沖繩市知花	県道26号線	安全運転義務違反 その他
29	1	糸満署	平成30年10月10日	22:53	水	八重瀬町字富盛	国 道 507 号	安全運転義務違反 前方不注意 内在的
30	2	本 部 署	平成30年10月10日	10:20	水	今帰仁村字上運天	そ の 他	安全運転義務違反 ブレーキ操作不適
31	1	沖繩署	平成30年10月30日	5:40	火	沖繩市池原	市 町 村 道	交差点安全進行義務違反 歩行者
32	1	那覇署	平成30年11月12日	6:17	月	那覇市首里石嶺町	県道241号線	交差点安全進行義務違反 歩行者
33	1	宮古島署	平成30年11月25日	18:57	日	宮古島市下地字川満	国 道 390 号	安全運転義務違反 前方不注意 外在的
34	1	うるま署	平成30年12月 4日	15:40	火	うるま市与那城安勢理	県道 8 号線	安全運転義務違反 ハンドル操作不適
35	1	石川署	平成30年12月16日	0:57	日	恩納村字名嘉真	国 道 58 号	安全運転義務違反 ハンドル操作不適
36	1	沖繩署	平成30年12月16日	5:10	日	沖繩市比屋根	県道85号線	安全運転義務違反 前方不注意 内在的
37	1	名護署	平成30年12月26日	8:34	水	名護市字久志	県道13号線	安全運転義務違反 ハンドル操作不適

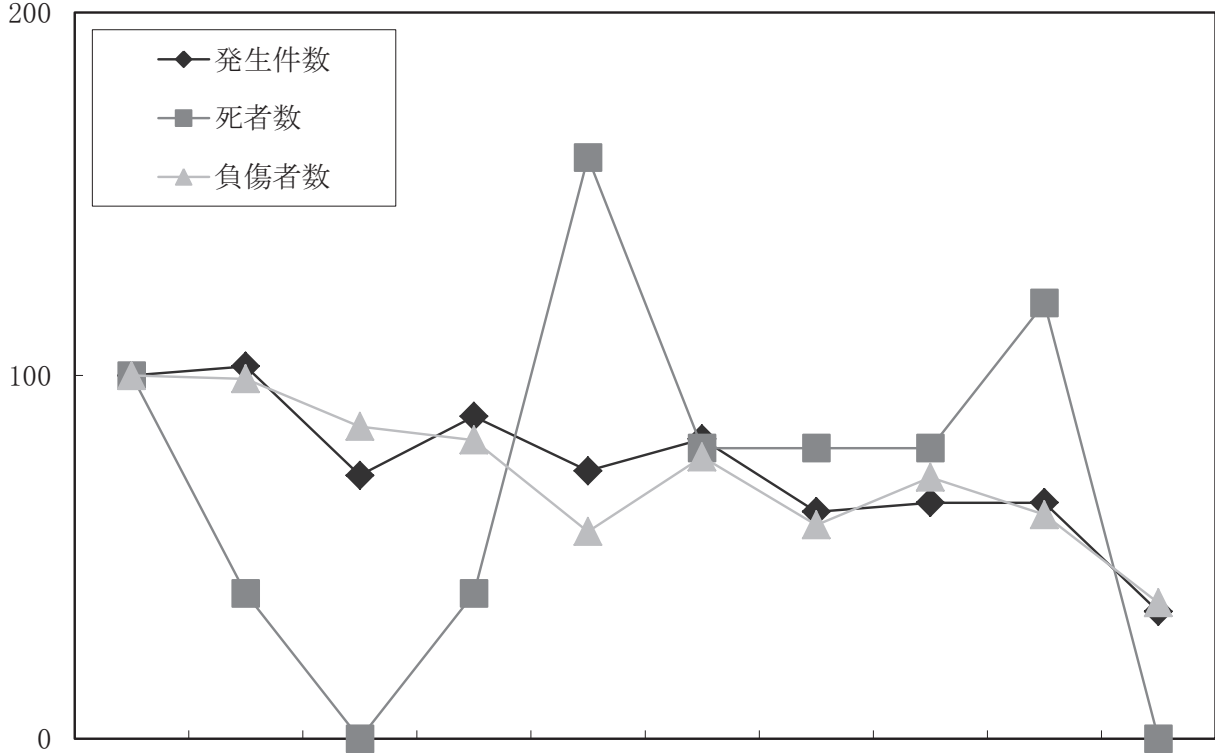
4 交通三悪による事故

交通三悪の内訳	区分 年別	発生件数		死者	負傷者	
			死亡事故			重傷者
酒酔い運転	平成30年	1			1	
	平成29年	7			10	
	増減数	-6			-9	
	増減率	-85.7			-90.0	
最高速度違反	平成30年	1			1	
	平成29年	4	3	3	3	2
	増減数	-3	-3	-3	-2	-2
	増減率	-75.0	-100.0	-100.0	-66.7	-100.0
無免許運転	平成30年	26			38	3
	平成29年	41	3	3	53	8
	増減数	-15	-3	-3	-15	-5
	増減率	-36.6	-100.0	-100.0	-28.3	-62.5

注 無免許運転が、酒酔い運転及び最高速度違反と重複する場合は、酒酔い運転及び最高速度違反に計上した。

図 1 交通三悪による事故の年別推移(平成21年～平成30年)

(指数)



年別 区分	平成21年	平成22年	平成23年	平成24年	平成25年	平成26年	平成27年	平成28年	平成29年	平成30年
発生件数 (指数)	80 (100)	82 (103)	58 (73)	71 (89)	59 (74)	66 (83)	50 (63)	52 (65)	52 (65)	28 (35)
死者 (指数)	5 (100)	2 (40)		2 (40)	8 (160)	4 (80)	4 (80)	4 (80)	6 (120)	
負傷者 (指数)	107 (100)	106 (99)	92 (86)	88 (82)	61 (57)	83 (78)	63 (59)	77 (72)	66 (62)	40 (37)

注 無免許かつ酒酔い運転または最高速度違反の場合は1件として計上した。

表1 交通三悪による死亡事故の推移（平成21年～平成30年）

区分 年別	死亡 事故件数	酒酔い運転		最高速度違反		小計	構成率	無免許運転	
		件数	構成率	件数	構成率			件数	構成率
平成21年	46	0	—	1	2.2	1	2.2	4	8.7
平成22年	47	0	—	0	—	0	—	2	4.3
平成23年	43	0	—	0	—	0	—	0	0.0
平成24年	40	0	—	2	5.0	2	5.0	0	0.0
平成25年	51	0	—	6	11.8	6	11.8	2	3.9
平成26年	34	1	2.9	1	2.9	2	5.9	2	5.9
平成27年	40	1	2.5	1 (1)	2.5	2 (1)	5.0	2	5.0
平成28年	38	0	—	1	2.6	1	2.6	3	7.9
平成29年	41	0	—	3	7.3	3	7.3	3	7.3
平成30年	37	0	—	0	—	0	—	0	0.0

注1 酒酔い運転と最高速度違反の（ ）内は無免許運転で内数である。

2 無免許運転が、酒酔い運転及び最高速度違反と重複する場合は、酒酔い及び最高速度違反に計上した。

表2

交通三悪による事故の推移（平成21年～30年）

年 別 三悪別		平成21年		平成22年		平成23年		平成24年		平成25年		平成26年		平成27年		平成28年		平成29年		平成30年	
		件数	率	件数	率	件数	率	件数	率	件数	率	件数	率	件数	率	件数	率	件数	率	件数	率
酒酔い運転	発生件数	9	0.14	6	0.09	7	0.10	5	0.07	4	0.06	6	0.10	5	0.09	5	0.09	7	0.14	1	0.02
	死者											1	2.78	1	2.44						
	負傷者	13	0.17	7	0.09	8	0.10	7	0.09	4	0.05	5	0.07	7	0.10	12	0.18	10	0.16	1	0.02
最高速度違反	発生件数	1	0.02	1	0.02	1	0.01	2	0.03	7	0.11	2	0.03	2	0.04	1	0.02	4	0.08	1	0.02
	死者	1	2.13					2	5.00	6	11.54	1	2.78	1	2.44	1	2.56	3	6.82		
	負傷者	2	0.03	1	0.01	1	0.01			2	0.03	1	0.01	1	0.01	6	0.09	3	0.05	1	0.02
無免許	発生件数	70	1.11	75	1.15	50	0.74	64	0.96	48	0.72	58	0.93	43	0.76	46	0.84	41	0.79	26	0.59
	死者	4	8.51	2	4.26			0	0	2	3.85	2	5.56	2	4.88	3	7.69	3	6.82		
	負傷者	92	1.22	98	1.27	83	1.03	81	1.01	55	0.70	77	1.02	55	0.82	59	0.89	53	0.86	38	0.71
合計	発生件数	80	1.27	82	1.26	58	0.85	71	1.06	59	0.89	66	1.06	50	0.89	52	0.95	52	1.01	28	0.63
	死者	5	10.64	2	4.26	0	—	2	5.00	8	15.38	4	11.11	4	9.76	4	10.26	6	13.64	0	—
	負傷者	107	1.42	106	1.37	92	1.14	88	1.10	61	0.77	83	1.10	63	0.94	77	1.16	66	1.07	40	0.75

注1 全事故、全死傷者数に占める構成率である。

注2 無免許運転が、酒酔い運転及び最高速度違反と重複する場合は、酒酔い及び最高速度違反に計上した。

表3 交通三悪の事故曜日別発生状況

曜日別 三悪別	日	月	火	水	木	金	土	合計
酒酔い運転			1					1
最高速度違反			1					1
無免許運転	2	5	5	6	5	1	2	26
合計	2	5	7	6	5	1	2	28

表4 交通三悪の事故時間帯別発生状況

時間帯別 三悪別	06～12	12～18	18～00	00～06	合計
酒酔い運転			1		1
最高速度違反	1				1
無免許運転	5	5	11	5	26
合計	6	5	12	5	28

表5 交通三悪の事故類型別発生状況

類型別 三悪別	人対車両	車両相互	車両単独	合計
酒酔い運転		1		1
最高速度違反		1		1
無免許運転	3	21	2	26
合計	3	23	2	28

表6 交通三悪の事故車種別発生状況

車種別 三悪別	バイク マイクロ バス	普通 乗用 車	そ の 用 他 車	大 型 貨 物 車	中 型 貨 物 車	準 中 型 貨 物 車	普 通 貨 物 車	そ の 他 貨 物 車	特 殊 車	二 輪 車	そ の 他	合 計
酒 酔 い 運 転			1									1
最 高 速 度 違 反										1		1
無 免 許 運 転	1	9	6				2	2		6		26
合 計	1	9	7	0	0	0	2	2	0	7	0	28

表7 交通三悪の事故年齢層別発生状況

年齢層別 三悪別	20 歳 未 満	20 〜 29	30 〜 39	40 〜 49	50 〜 59	60 〜 64	65 〜 69	70 〜 74	75 歳 以 上	合 計
酒 酔 い 運 転								1		1
最 高 速 度 違 反	1									1
無 免 許 運 転	6	5	5	3	2		1		4	26
合 計	7	5	5	3	2	0	1	1	4	28

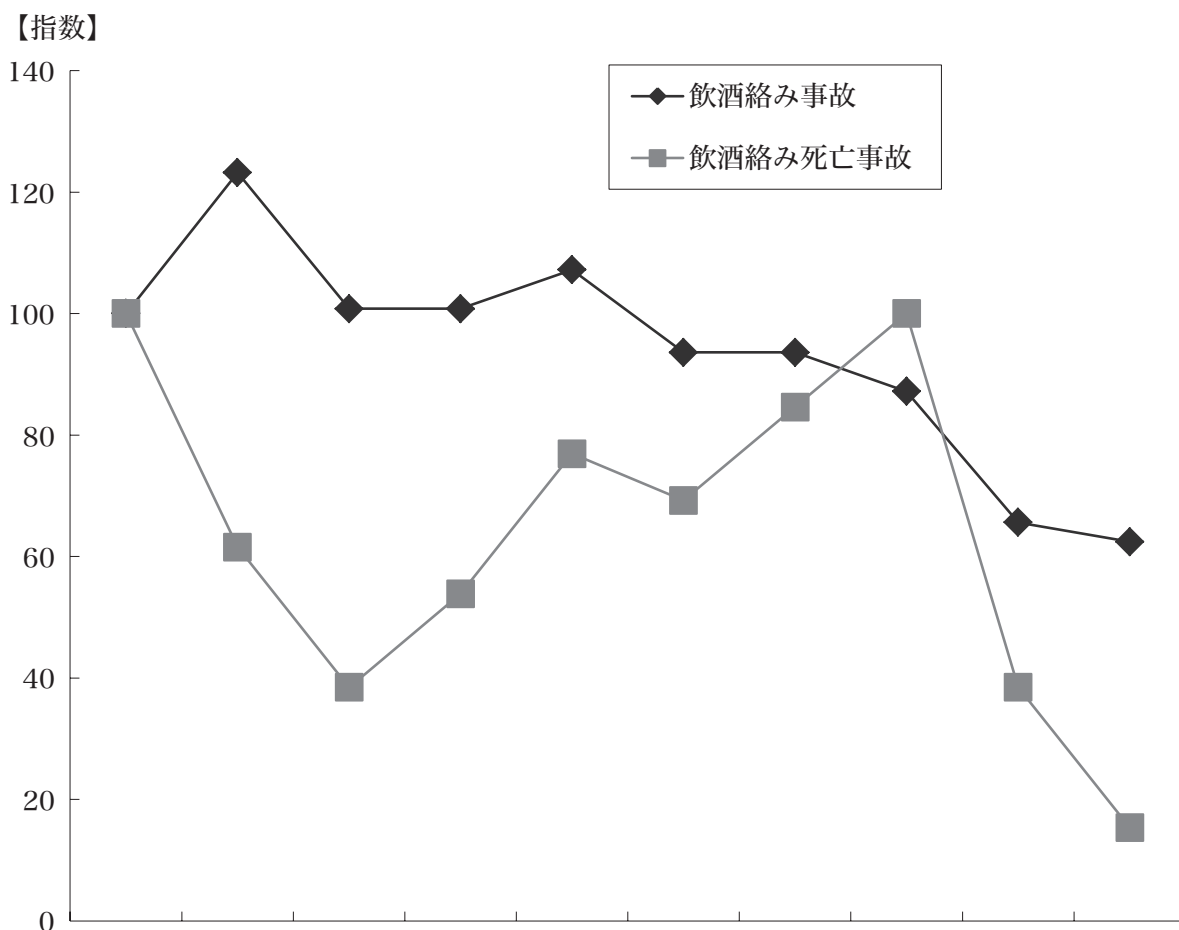
表8 交通三悪の事故職業別発生状況

職業別 三悪別	中 大 学 ・ 他 学 生 ・ 高 校 生	職 業 運 転 手	建 設 業	飲 食 ・ 宿 泊 業	生 活 ・ 娯 楽 関 連 業	教 育 ・ 学 習 支 援	医 療 ・ 福 祉	無 職	そ の 他	合 計
酒 酔 い 運 転									1	1
最 高 速 度 違 反	1									1
無 免 許 運 転			5	3	3	1	1	11	2	26
合 計	1	0	5	3	3	1	1	11	3	28

## 5 飲酒絡みの事故

区 分 年 別	発生件数	死亡事故	死者	負 傷 者	
					重傷者
平 成 3 0 年	78	2	2	115	14
平 成 2 9 年	82	5	6	105	7
増 減 数	-4	-3	-4	10	7
増 減 率	-4.9	-60.0	-66.7	9.5	100.0

図1 飲酒絡み事故の年別推移（平成21年～平成30年）



年別 区分	平成21年	平成22年	平成23年	平成24年	平成25年	平成26年	平成27年	平成28年	平成29年	平成30年
飲酒絡み 事故 (指数)	125 (100)	154 (123)	126 (101)	126 (101)	134 (107)	117 (94)	117 (94)	109 (87)	82 (66)	78 (62)
飲酒絡み 死亡事故 (指数)	13 (100)	8 (62)	5 (38)	7 (54)	10 (77)	9 (69)	11 (85)	13 (100)	5 (38)	2 (15)

図2

飲酒絡み事故の構成率の推移（平成2年～平成30年）

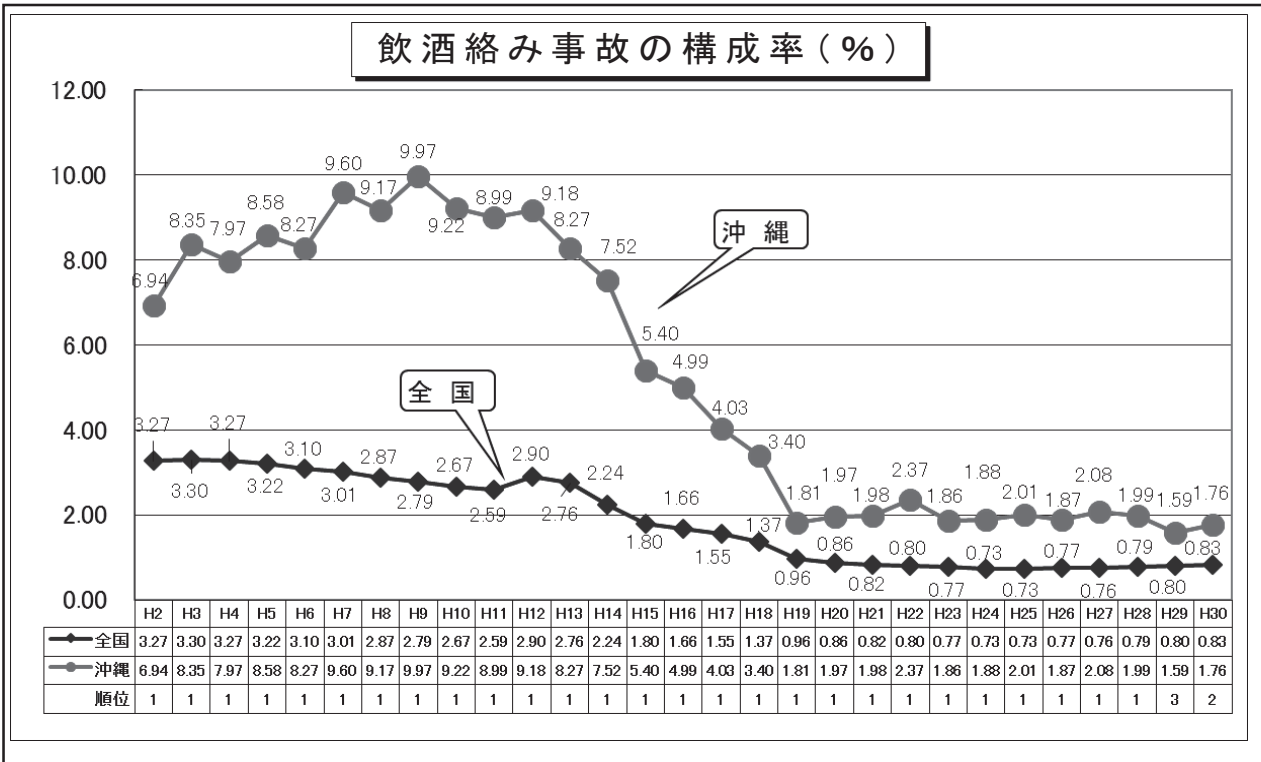


図3

飲酒絡み死亡事故の構成率の推移（平成2年～平成30年）

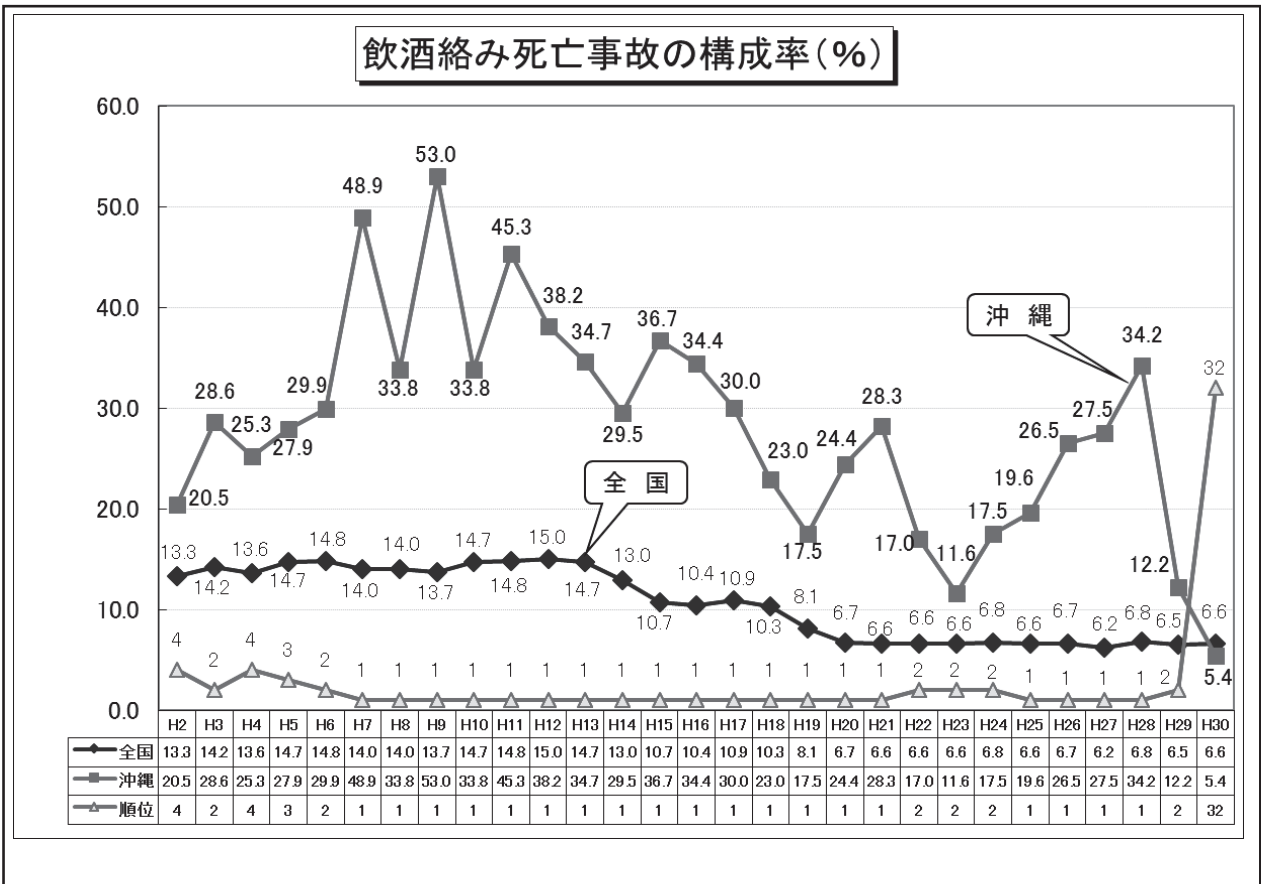


表1 第1当事者の飲酒有無別人身事故発生件数の推移

		平成21年	平成22年	平成23年	平成24年	平成25年	平成26年	平成27年	平成28年	平成29年	平成30年
飲酒有り	酒酔い	9	6	7	8	5	6	5	5	7	1
	酒気帯び(0.25以上)	96	122	101	104	107	99	96	91	65	66
	酒気帯び(0.25未満)	6	14	11	5	11	5	11	8	8	6
	基準値以下	6	6	3	6	5	5	4	4	2	4
	検知不能	8	6	4	3	6	2	1	1		1
	小計	125	154	126	126	134	117	117	109	82	78
飲酒なし	6,134	6,249	6,580	6,462	6,447	6,037	5,410	5,317	5,025	4,280	
調査不能			2	1	1			2	1		
対象外	65	98	80	106	79	85	90	63	57	74	
歩行者飲酒あり				2	3	3	4		3	3	
合計	6,324	6,501	6,788	6,697	6,664	6,242	5,621	5,491	5,168	4,435	

## 死亡事故率比較

飲酒あり	10.40	5.19	3.97	5.56	7.46	7.69	9.40	11.93	6.10	2.56
飲酒なし	0.54	0.62	0.56	0.51	0.64	0.41	0.52	0.43	0.70	0.82
倍率	19.3	8.3	7.1	10.9	11.7	18.6	18.2	27.6	8.8	3.1

表2 曜日別・時間帯別飲酒絡み事故の発生状況

時間帯別	曜日別							合計	構成率
	日	月	火	水	木	金	土		
零時～2時	4	1	2	2	1		3	13	16.7
2時～4時	2			3			2	7	9.0
4時～6時	1			2		1		4	5.1
6時～8時	3	2	1	3		1	1	11	14.1
8時～10時	2	2	3		1	1	1	10	12.8
10時～12時	2			1				3	3.8
12時～14時			1					1	1.3
14時～16時			1					1	1.3
16時～18時	4			1	1		1	7	9.0
18時～20時	1			1		1		3	3.8
20時～22時	1	2	2	3	1		2	11	14.1
22時～24時		1	1		3	1	1	7	9.0
合計	20	8	11	16	7	5	11	78	100.0
構成率	25.6	10.3	14.1	20.5	9.0	6.4	14.1	100.0	-

表3 第1当事者年齢層別の飲酒絡み事故の発生状況

年齢層別	区分		死傷者数			
	発生件数	構成率	死者	重傷者	軽傷者	
15歳以下						
16歳～19歳	6	7.7	7	1	1	5
20歳～24歳	8	10.3	12		2	10
25歳～29歳	10	12.8	15		3	12
30歳～34歳	12	15.4	20	1	1	18
35歳～39歳	6	7.7	9		2	7
40歳～44歳	11	14.1	17		2	15
45歳～49歳	8	10.3	11		1	10
50歳～54歳	3	3.8	6			6
55歳～59歳	4	5.1	4		1	3
60歳～64歳	4	5.1	4			4
65歳～69歳	3	3.8	8			8
70歳～74歳	2	2.6	2			2
75歳以上	1	1.3	2		1	1
合計	78	100.0	117	2	14	101

表4 隊・署別、飲酒絡み事故発生状況

区分 隊・署別	発生件数			死 者			重 傷 者			軽 傷 者		
	平成 30年	平成 29年	増減数	平成 30年	平成 29年	増減数	平成 30年	平成 29年	増減数	平成 30年	平成 29年	増減数
交 機 隊		2	-2								2	-2
那 覇	9	12	-3	1	1			1	-1	14	17	-3
豊 見 城	5	3	2				2		2	3	4	-1
糸 満	2	1	1							2	1	1
与 那 原	9	10	-1		1	-1	3	2	1	11	12	-1
浦 添	8	15	-7				1	1		8	18	-10
宜 野 湾	6	9	-3		2	-2	2		2	8	10	-2
沖 縄	22	13	9				3		3	28	14	14
嘉 手 納	1	4	-3				1		1		8	-8
う る ま	1	6	-5		1	-1		1	-1	1	4	-3
石 川	4	2	2		1	-1	1	1		11	2	9
名 護	5	3	2				1	1		8	3	5
本 部	1		1							2		2
宮 古 島	5	2	3	1		1				5	3	2
八 重 山												
合 計	78	82	-4	2	6	-4	14	7	7	101	98	3

注 死傷者は飲酒絡み事故で負傷した者の数である。

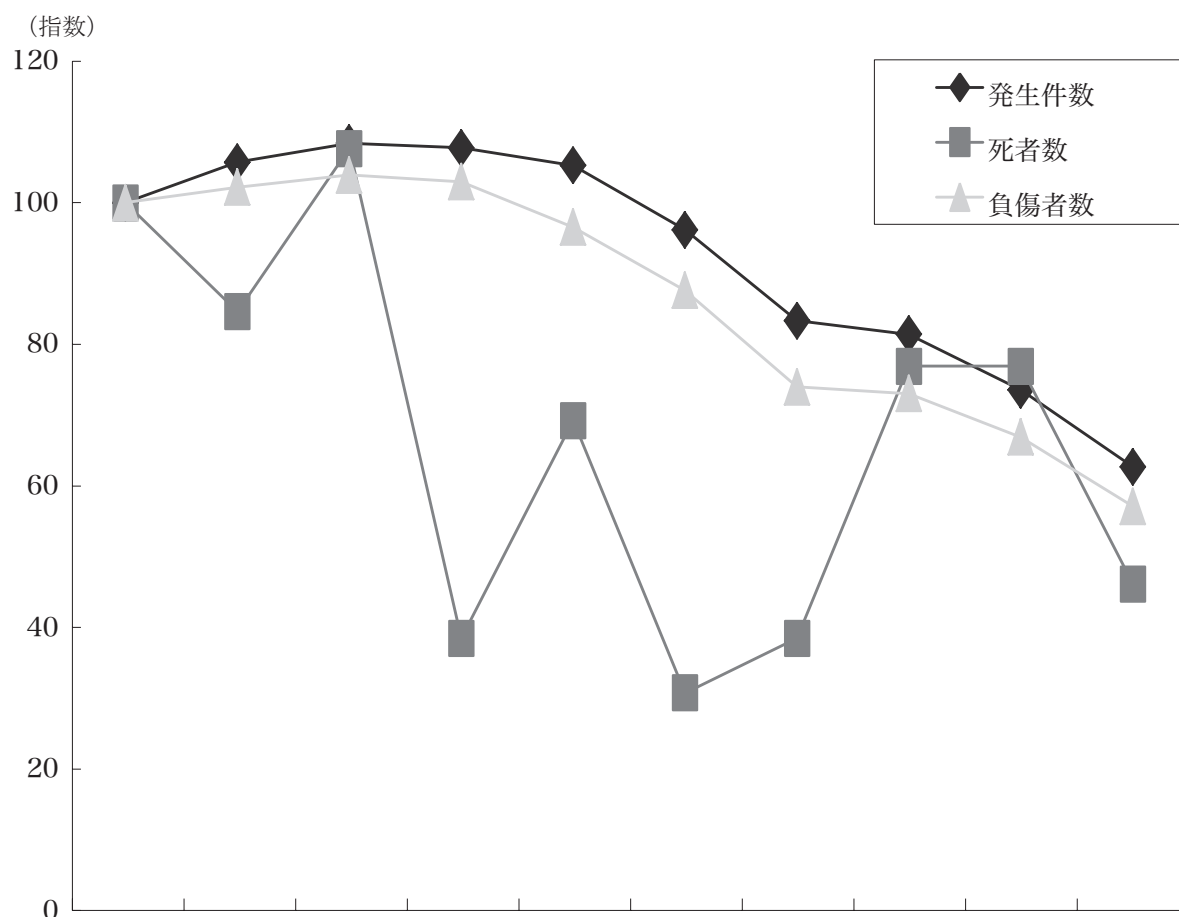
## 6 若年者の事故

年 別	区 分		死者	負 傷 者	
	発生件数	死亡事故			重傷者
平成30年	1,389	11	6	845	90
平成29年	1,630	11	10	990	98
増減数	-241	0	-4	-145	-8
増減率	-14.8	0.0	-40.0	-14.6	-8.2

注 若年者が第1当事者、第2当事者以下いずれも場合も含む事故件数（関連）

注 死者数、負傷者数は若年者のみが死傷した人数

図1 若年者の事故年別推移（平成21年～平成30年）



年別 区分	平成21年	平成22年	平成23年	平成24年	平成25年	平成26年	平成27年	平成28年	平成29年	平成30年
発生件数 (指数)	2,216 (100)	2,343 (106)	2,402 (108)	2,388 (108)	2,333 (105)	2,131 (96)	1,847 (83)	1,804 (81)	1,630 (74)	1,389 (63)
死者 (指数)	13 (100)	11 (85)	14 (108)	5 (38)	9 (69)	4 (31)	5 (38)	10 (77)	10 (77)	6 (46)
負傷者 (指数)	1,480 (100)	1,513 (102)	1,538 (104)	1,524 (103)	1,429 (97)	1,297 (88)	1,095 (74)	1,081 (73)	990 (67)	845 (57)

表1 隊・署別、若年者が第1当事者の事故発生状況

区分 隊・署別	発生件数			死 者			重 傷 者			軽 傷 者		
	平成 30年	平成 29年	増減数	平成 30年	平成 29年	増減数	平成 30年	平成 29年	増減数	平成 30年	平成 29年	増減数
交 機 隊	4	18	-14							6	28	-22
那 覇	167	196	-29		1	-1	24	29	-5	170	198	-28
豊 見 城	40	56	-16				4	7	-3	44	61	-17
糸 満	33	38	-5	1	1		2	8	-6	39	41	-2
与 那 原	45	53	-8				6	8	-2	58	56	2
浦 添	107	131	-24				8	11	-3	122	150	-28
宜 野 湾	101	113	-12	1	2	-1	7	14	-7	113	119	-6
沖 縄	169	180	-11	3	3		3	14	-11	204	207	-3
嘉 手 納	24	20	4				2	5	-3	27	18	9
う る ま	45	41	4	1		1	2	3	-1	51	50	1
石 川	40	44	-4	1	3	-2	10	13	-3	52	50	2
名 護	42	42		1		1	4	2	2	54	52	2
本 部	3	14	-11				1	2	-1	3	26	-23
宮 古 島	22	12	10	2	1	1	9	5	4	20	10	10
八 重 山	9	13	-4				5	1	4	11	14	-3
合 計	851	971	-120	10	11	-1	87	122	-35	974	1,080	-106

注 死傷者は若年者が第1当事者の事故で負傷した者の数である。

表2 隊・署別、若年者の関連事故発生状況

区分 隊・署別	発生件数			死 者			重 傷 者			軽 傷 者		
	平成 30年	平成 29年	増減数	平成 30年	平成 29年	増減数	平成 30年	平成 29年	増減数	平成 30年	平成 29年	増減数
交 機 隊	8	25	-17					1	-1	5	18	-13
那 覇	310	360	-50				21	21		164	198	-34
豊 見 城	56	89	-33				3	1	2	23	49	-26
糸 満	49	69	-20		1	-1	4	7	-3	23	35	-12
与 那 原	92	102	-10				12	8	4	58	54	4
浦 添	174	211	-37				7	11	-4	96	121	-25
宜 野 湾	153	185	-32		2	-2	11	15	-4	80	92	-12
沖 縄	256	298	-42	3	3		9	15	-6	142	156	-14
嘉 手 納	40	32	8				3	4	-1	21	17	4
う る ま	67	70	-3				1	2	-1	36	40	-4
石 川	58	65	-7	1	2	-1	8	6	2	37	32	5
名 護	72	72			1	-1	7	2	5	40	49	-9
本 部	10	18	-8							8	18	-10
宮 古 島	32	18	14	2	1	1	4	4		15	8	7
八 重 山	12	16	-4					1	-1	7	5	2
合 計	1,389	1,630	-241	6	10	-4	90	98	-8	755	892	-137

注 若年者が関係した事故の若年者の死傷者数

表3 若年者が第1当事者の事故違反別発生状況

違反別		区分	発生件数	死者	重傷者	軽傷者
信号無視			25		5	24
通行禁止違反						
通行区分	右側通行		4		2	3
	歩道等通行		1			1
	その他					
車両通行帯違反						
最高速度違反			1			1
横断等禁止違反	後退禁止違反					
	横断・転回禁止違反		4		1	3
車間距離不保持			5			5
進路変更禁止違反			4			4
通行妨害(車両等)			1			1
追越し違反	追越し方法違反		1			1
	禁止場所追越し		3		1	2
割込み等						
右折違反	右折禁止場所右折等					
	原付の二段階右折方法違反					
	その他の右折方法違反		1			1
左折違反	左折禁止場所左折等		6			6
	交差点左折方法違反		5		1	5
優先通行妨害等			10	1	2	14
交差点安全進行義務違反	交差道路通行車両		74		10	82
	反対方向からの右折車両		1			1
	歩行者		3			3
	その他		34		2	39
歩行者妨害等	横断歩行者妨害等		26		4	23
	通行妨害(歩行者)		1			1
横断自転車妨害等						
徐行場所違反	交差点		4			5
	交差点以外		1			2
指定場所一時不停止等			26		5	29
駐(停)車違反						
灯火違反						
合図不履行等						
乗車不適当						
過積載						
その他の積載						
自転車の通行方法違反						
牽引違反						
整備不良車両運転	ハンドル整備不良車運転					
	ブレーキ整備不良車運転					
	走行装置(タイヤ等)整備不良車運転					
	その他整備不良車運転					

違反別		区 分		発生件数	死者	重傷者	軽傷者	
最低速度違反								
酒酔い運転								
過労等	覚せい剤・麻薬等使用運転							
	シンナー等使用運転							
	その他の薬物使用							
	過労運転			2		2		
共同危険行為								
安全運 転 義 務 違 反	ハンドル操作不適			33	5	7	36	
	ブレーキ操作不適			65			84	
	前方 不注意	内 在 的			63	1	10	78
		外 在 的			164	1	15	204
	動 静 不 注 視			177		7	213	
	安全 不確認	前 方 、 左 右			69	1	11	66
		後 方			29		2	29
	安全速度			1			1	
	予測不適			3			3	
	その他			3	1		3	
幼児等通行妨害								
安全不確認ドア開放等			1				1	
停止措置義務違反								
燃料等点検措置義務違反								
故障車両表示義務違反								
自動二輪乗車方法違反								
免許条件違反								
その他の違反								
調査不能								
歩行者の違反								
違反なし								
対象外当事者								
合 計				851	10	87	974	

表4 若年者の関連事故曜日別発生状況

区 分	曜日別							
	日	月	火	水	木	金	土	合計
発生件数	153	184	217	200	215	232	188	1,389
死者	1	1			3	1		6
重傷者	12	16	13	11	9	14	15	90
軽傷者	98	104	117	104	116	123	93	755

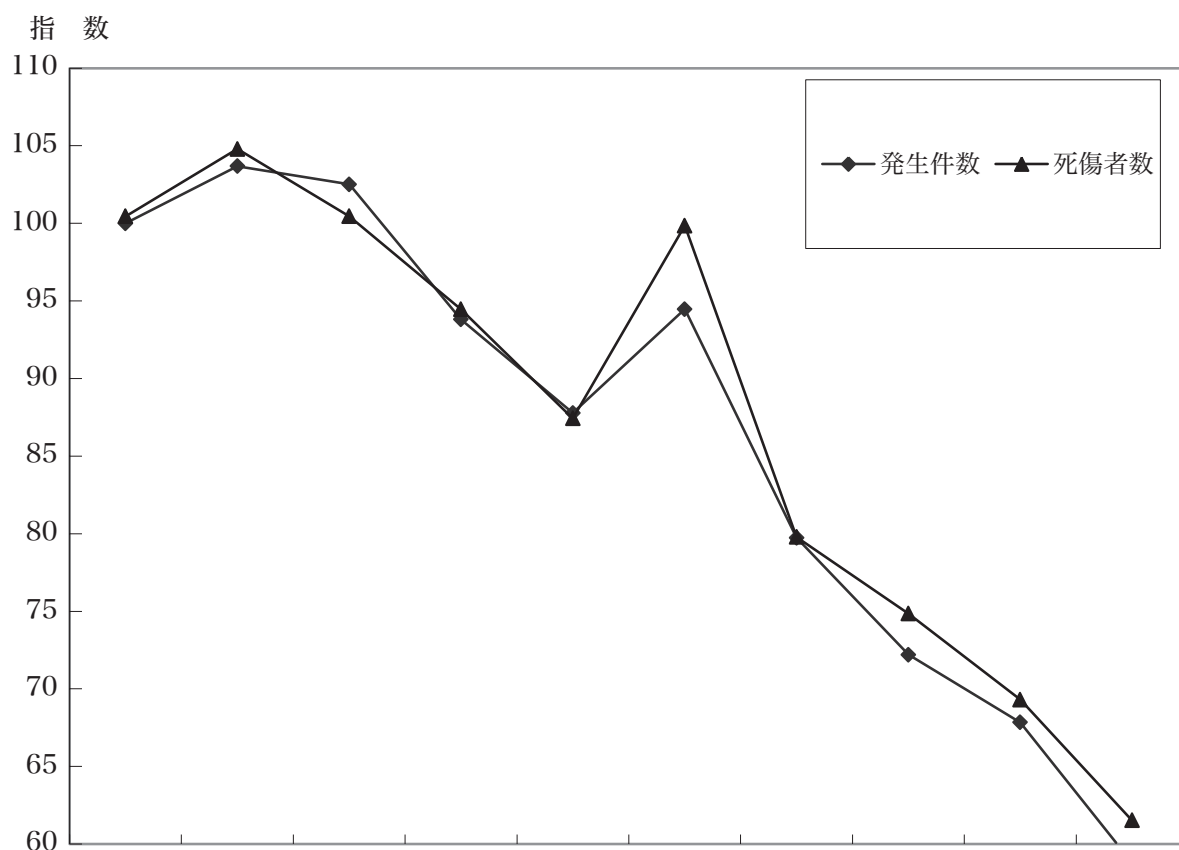
注 発生件数は若年者が関係した事故の件数で、死傷者は若年者の死傷者数である。

7 子供の事故

区分 年 別	発生件数		死 者	負 傷 者	
		死亡事故			重傷者
平 成 30 年	351	1		411	35
平 成 29 年	405	3	2	461	49
増 減 数	-54	-2	-2	-50	-14
増 減 率	-13.3	-66.7	-100.0	-10.8	-28.6

注 死亡事故件数と死者数の値が異なるのは、死亡事故に関係した車両に同乗中負傷した子供がいるため。

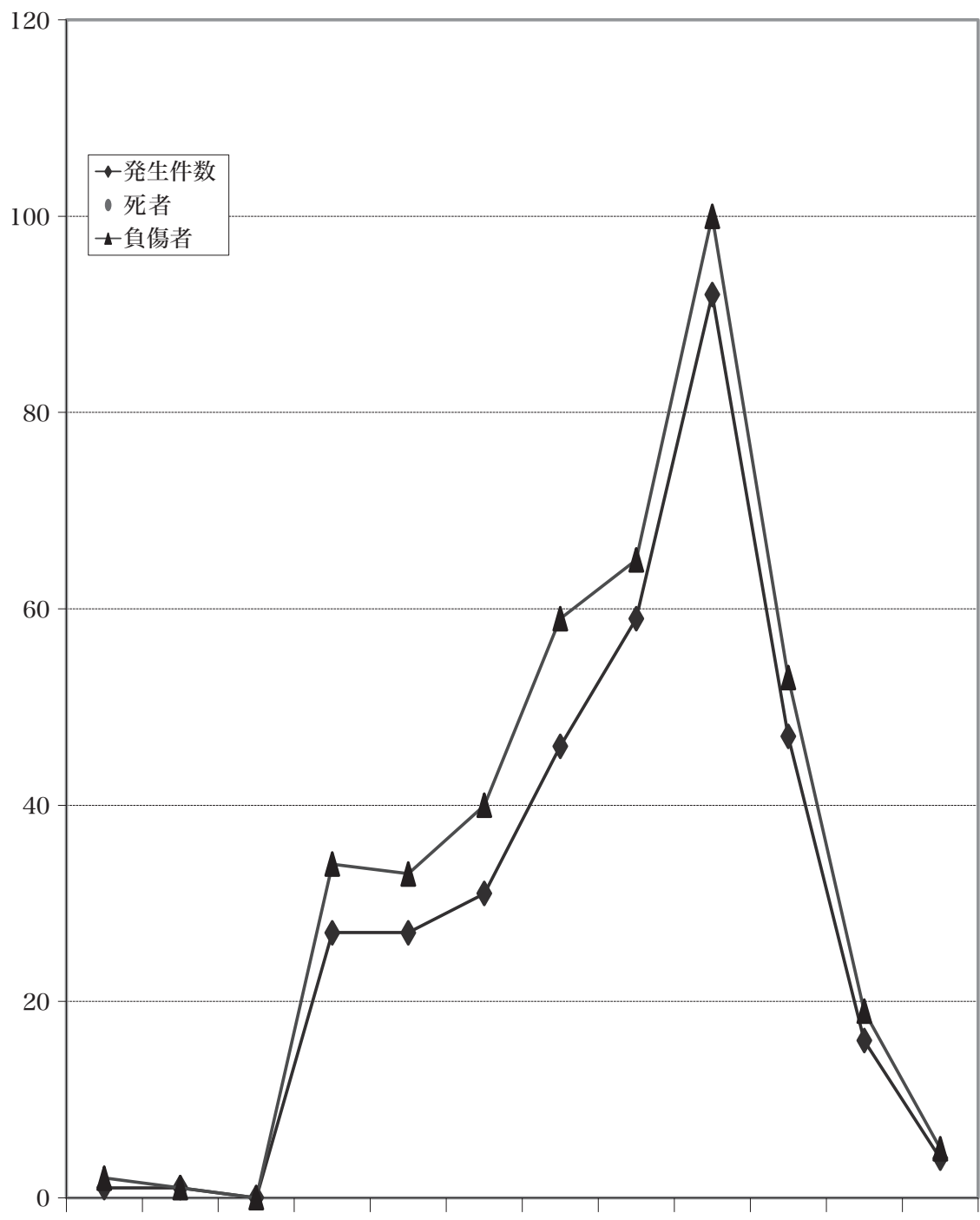
図 1 子供の事故年別推移（平成 21 年～平成 30 年）



区分 年 別	平成 21 年	平成 22 年	平成 23 年	平成 24 年	平成 25 年	平成 26 年	平成 27 年	平成 28 年	平成 29 年	平成 30 年
	発生件数 (指数)	597 (100)	619 (104)	612 (103)	560 (94)	524 (88)	564 (94)	476 (80)	431 (72)	405 (68)
死 者	3	2	2	1	1			1	2	
負 傷 者 (指数)	668 (100)	698 (104)	669 (100)	630 (94)	583 (87)	667 (100)	533 (80)	499 (75)	461 (69)	411 (62)

図2 子供の事故時間帯別発生状況

件数・死傷者数



時間	0 ∩ 2	2 ∩ 4	4 ∩ 6	6 ∩ 8	8 ∩ 10	10 ∩ 12	12 ∩ 14	14 ∩ 16	16 ∩ 18	18 ∩ 20	20 ∩ 22	22 ∩ 24	合計
発生件数	1	1		27	27	31	46	59	92	47	16	4	351
死者													0
負傷者	2	1		34	33	40	59	65	100	53	19	5	411

表1 子供の事故曜日別・時間帯別死傷者数

曜日・時間 学齢別	曜日別								時間帯別													
	日	月	火	水	木	金	土	合計	0 ∪ 2	2 ∪ 4	4 ∪ 6	6 ∪ 8	8 ∪ 10	10 ∪ 12	12 ∪ 14	14 ∪ 16	16 ∪ 18	18 ∪ 20	20 ∪ 22	22 ∪ 24	合計	
未就園児	死者							0														0
	重傷者						3	3							1	1		1				3
	軽傷者	11	5	5	7	5	5	10	48				4	6	9	6	11	4	5	3		48
	計	11	5	5	7	5	5	13	51	0	0	0	0	4	6	10	7	11	5	5	3	51
就園児	死者							0														0
	重傷者	2					1	1	4					1		2	1					4
	軽傷者	12	6	4	6	7	11	11	57	1			3	11	3	12	3	12	7	5		57
	計	14	6	4	6	7	12	12	61	1	0	0	3	11	4	12	5	13	7	5	0	61
小学生	死者							0														0
	重傷者	1	6	4	6	1	4	2	24				2	3		2	3	11	3			24
	軽傷者	25	29	21	35	36	28	24	198	1			19	11	24	21	41	50	27	3	1	198
	計	26	35	25	41	37	32	26	222	1	0	0	21	14	24	23	44	61	30	3	1	222
中学生	死者							0														0
	重傷者		1	1		1		1	4				2						2			4
	軽傷者	13	11	8	10	8	12	11	73		1		8	4	6	14	9	15	9	6	1	73
	計	13	12	9	10	9	12	12	77	0	1	0	10	4	6	14	9	15	11	6	1	77
合計	死者							0														0
	重傷者	3	7	5	6	2	5	7	35				4	3	1	3	6	12	6			35
	軽傷者	61	51	38	58	56	56	56	376	2	1		30	30	39	56	59	88	47	19	5	376
合計	64	58	43	64	58	61	63	411	2	1	0	34	33	40	59	65	100	53	19	5	411	

注 未就園児とは、幼稚園（保育所を含む）に入っていない幼児

注 就園児とは、幼稚園（保育所を含む）に入っている幼児

表2 子供の事故地形別・形状別・線形別発生状況

道路地形別 形状別・線形別		市 街 地			非市街地	合 計	
		人口集中地区	そ の 他	小 計			
交 差 点		127	21	148	13	161	
交 差 点 付 近		16	11	27	6	33	
小 計		143	32	175	19	194	
単 路	ト ン ネ ル					0	
	橋	1		1		1	
	カーブ・屈折	4	4	8	3	11	
	そ の 他	95	19	114	15	129	
	小 計	100	23	123	18	141	
一 般 交 通 の 場 所		9	4	13	3	16	
合 計		252	59	311	40	351	
カーブ・ 屈折	右	上 り	1		1		1
		下 り		1	1		1
		平 坦	3	4	7	2	9
		小 計	4	5	9	2	11
	左	上 り	2		2	1	3
		下 り	1		1	2	3
		平 坦	1	1	2	2	4
		小 計	4	1	5	5	10
直 線	上 り	14	1	15	2	17	
	下 り	31	7	38	3	41	
	平 坦	190	41	231	25	256	
	小 計	235	49	284	30	314	
一 般 交 通 の 場 所		9	4	13	3	16	
合 計		252	59	311	40	351	

表3 子供の事故類型別・学齢別死傷者数

事故類型別 学齢別	人 対 車 両										車 両 相 互								車 両 単 独	合 計			
	対 面 通 行 中	背 面 通 行 中	横 断 歩 道 横 断 中	横 断 歩 道 付 近 横 断 中	横 断 歩 道 橋 付 近 横 断 中	そ の 他 横 断 中	路 上 遊 戯 中	路 上 作 業 中	路 上 停 止 中	路 上 横 臥 中	そ の 他 小 計	正 面 衝 突	追 突		出 会 い 頭	追 越 追 抜 時	す れ 違 い 時	右 左 折			そ の 他 小 計		
													進 行 中	そ の 他									
未就園児		1	2	1		5					2	11	1	4	11	14		1	3	4	38	2	51
就園児			3			11	2		1		8	25	1	1	20	8			5	1	36		61
小学生	3		32	12		45	7		4		9	112	5	2	40	36			20	6	109	1	222
中学生	3	1	8	2		8					1	23	7	1	12	21	1	1	6	4	53	1	77
合 計	6	2	45	15	0	69	9	0	5	0	20	171	14	8	83	79	1	2	34	15	236	4	411

表4 子供の事故自体防護別死傷者数

自体防護別 区分	着 用										非着用		着 用 不 明	着 用			非 着 用	着 用 不 明	対 象 者 外 当 事 者	合 計					
	シート ベルト		チャイルドシート								適 用 除 外 者	そ の 他		ヘルメット (自転車を含む)											
			乳児用		幼児用		学童用		組込式					離 脱	離 脱 な し	離 脱 不 明									
死 者																								0	
重傷者		3											3								8			21	35
軽傷者	5	56	20		20		5						67		1	5					49			148	376
合 計	5	59	20	0	20	0	5	0	0	0	0	0	70	0	1	5	0			57	0		169	411	

注 着用・ヘルメットは自転車を含む。

表5 子供の事故状態別死傷者数

区分	状態別	車両運転・同乗中										歩行者	その他	合計
		バス		自動車		二輪車		原付自転車		自転車				
		運転中	同乗中	運転中	同乗中	運転中	同乗中	運転中	同乗中	運転中	同乗中			
未就園児	死者													0
	重傷者											3		3
	軽傷者				37					1	1	9		48
就園児	死者													0
	重傷者											4		4
	軽傷者				33					1	2	21		57
小学生	死者													0
	重傷者				6					5		13		24
	軽傷者				70		1			28		99		198
中学生	死者													0
	重傷者									2	1	1		4
	軽傷者		5		28		1			19	1	19		73
小計	死者													0
	重傷者				6					7	1	21		35
	軽傷者		5		168		2			49	4	148		376
合計		0	5	0	174	0	2	0	0	56	5	169	0	411

注 未就園児とは、幼稚園（保育所を含む）に入っていない幼児

注 就園児とは、幼稚園（保育所を含む）に入っている幼児

表6 子供が関連した歩行者の事故違反別発生状況

違反別		区分	発生	死者	重傷者	軽傷者
信号無視			3			3
通行区分	左側通行					
	車道通行					
	その他					
横断	横断歩道外横断		13			13
	斜め横断		1			1
	駐停車車両の直前・直後横断		11			11
	走行車両の直前・直後横断		36		7	29
	横断禁止場所の横断					
幼児のひとり歩き			3		2	1
めいてい、はいかい、寝そべり等			1			1
路上遊戯			2			2
路上作業						
飛出し			14		5	9
その他の違反						
調査不能						
違反なし			80		7	78
合計			164	0	21	148

注 死傷者は、子供が歩行中に死傷した人数

表7 子供の事故自宅からの距離別・学齢別死傷者数

学齢・区分		距離別						調査 不能	対象外 当事者	合 計
		50m 以下	100m 以下	500m 以下	1km 以下	2km 以下	2km を超過			
未 就 園 児	死 者									0
	重 傷 者		1				2			3
	軽 傷 者	1	1	1	2		5		38	48
	小 計	1	2	1	2	0	7	0	38	51
就 園 児	死 者									0
	重 傷 者	1		2			1			4
	軽 傷 者	3	2	9	3	1	4		35	57
	小 計	4	2	11	3	1	5	0	35	61
小 学 生	死 者									0
	重 傷 者	2	4	7	4		1		6	24
	軽 傷 者	27	10	43	25	15	7		71	198
	小 計	29	14	50	29	15	8	0	77	222
中 学 生	死 者									0
	重 傷 者				2	1			1	4
	軽 傷 者	1	3	14	8	5	7		35	73
	小 計	1	3	14	10	6	7	0	36	77
合 計	死 者									0
	重 傷 者	3	5	9	6	1	4		7	35
	軽 傷 者	32	16	67	38	21	23		179	376
合 計		35	21	76	44	22	27	0	186	411

注 未就園児とは、幼稚園（保育所を含む）に入っていない幼児

注 就園児とは、幼稚園（保育所を含む）に入っている幼児

表8 小・中学生が第1当事者の事故発生状況

小・中学生別		車種別等					合 計
		自動車	二輪車	自転車	歩行者	その他	
小 学 生	発生件数			7	5		12
	死 者						0
	重 傷 者			1	1		2
	軽 傷 者			6	4		10
中 学 生	発生件数			9			9
	死 者						0
	重 傷 者			6			6
	軽 傷 者			6			6
合 計	発生件数	0	0	16	5	0	21
	死 者	0	0	0	0	0	0
	重 傷 者	0	0	7	1	0	8
	軽 傷 者	0	0	12	4	0	16

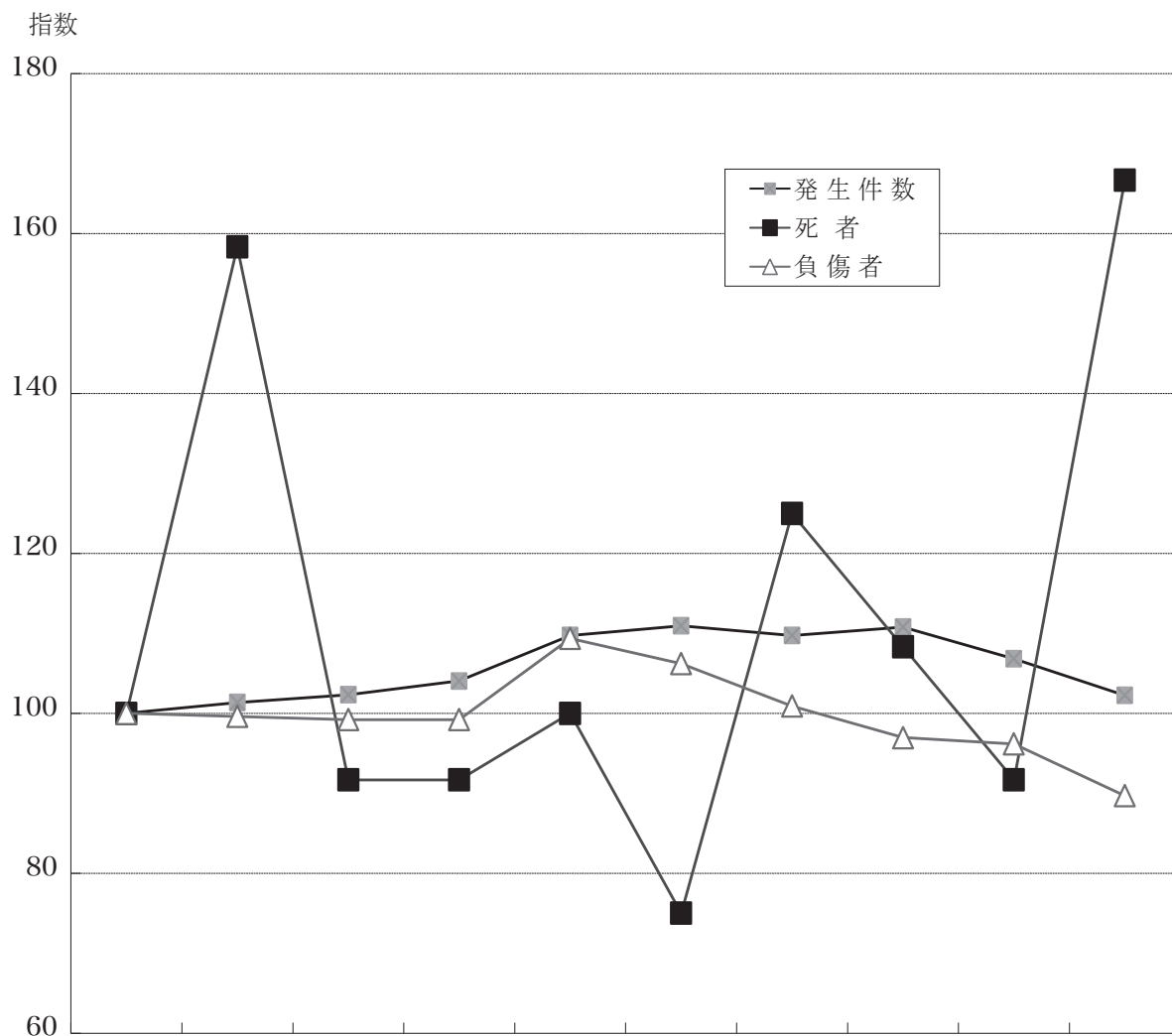
注 小・中学生が第1当事者の事故による小・中学生の死傷者数である。

## 8 高齢者の事故

年 別	区 分		死者	負 傷 者	重 傷 者
	発生件数	死亡事故			
平 成 3 0 年	1,364	22	20	679	164
平 成 2 9 年	1,425	14	11	728	166
増 減 数	-61	8	9	-49	-2
増 減 率	-4.3	57.1	81.8	-6.7	-1.2

※ 発生件数は高齢者が関係した事故の件数で、死傷者は高齢者が死傷した数である。

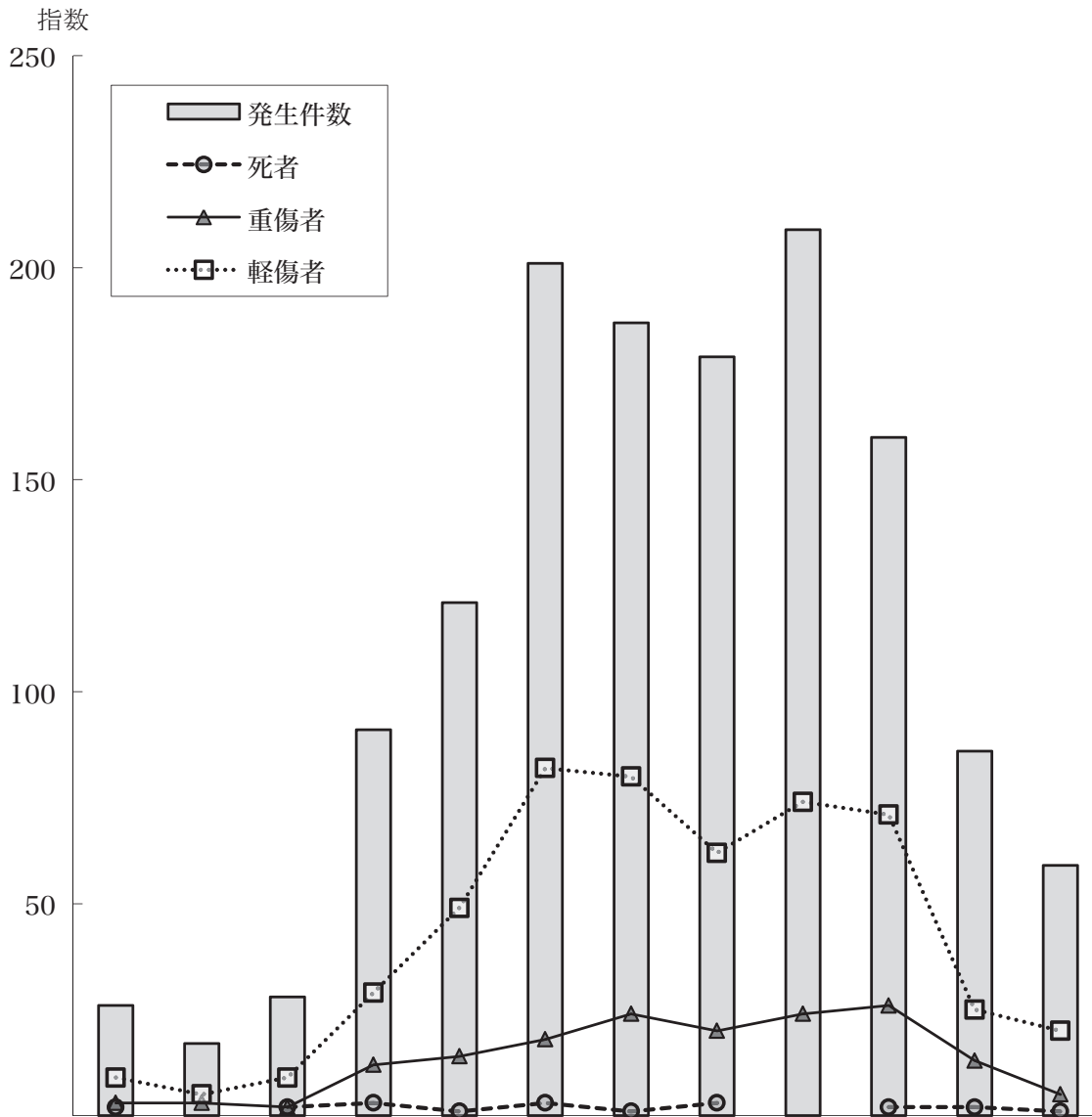
図1 高齢者の事故年別推移（平成21年～平成30年）



年別	平成21年	平成22年	平成23年	平成24年	平成25年	平成26年	平成27年	平成28年	平成29年	平成30年
発生件数 (指数)	1,334 (100)	1,352 (101)	1,365 (102)	1,388 (104)	1,464 (110)	1,480 (111)	1,464 (110)	1,478 (111)	1,425 (107)	1,364 (102)
死者 (指数)	12 (100)	19 (158)	11 (92)	11 (92)	12 (100)	9 (75)	15 (125)	13 (108)	11 (92)	20 (167)
負傷者 (指数)	757 (100)	754 (100)	751 (99)	751 (99)	828 (109)	804 (106)	764 (101)	734 (97)	728 (96)	679 (90)

図2

高齢者の事故時間帯別発生状況



時間別	0 ∩ 2	2 ∩ 4	4 ∩ 6	6 ∩ 8	8 ∩ 10	10 ∩ 12	12 ∩ 14	14 ∩ 16	16 ∩ 18	18 ∩ 20	20 ∩ 22	22 ∩ 24	合計
発生件数	26	17	28	91	121	201	187	179	209	160	86	59	1,364
死者	2		2	3	1	3	1	3		2	2	1	20
重傷者	3	3	2	12	14	18	24	20	24	26	13	5	164
軽傷者	9	5	9	29	49	82	80	62	74	71	25	20	515

表1

高齢者の事故曜日別発生状況

区 分	曜日別							
	日	月	火	水	木	金	土	合 計
発 生 件 数	172	196	208	208	189	222	169	1,364
死 者	2	5	4	6	1	2		20
重 傷 者	23	32	22	28	22	23	14	164
軽 傷 者	62	67	68	82	80	90	66	515

注 発生件数は高齢者が関係した事故の件数で、死傷者は高齢者の死傷者数である。

表2

高齢者の事故地形別・形状別・線形別発生状況

形状別・線形別		地形別			非市街地	合 計	
		人口集中地区	そ の 他	小 計			
交 差 点	交 差 点	425	83	508	75	583	
	交 差 点 付 近	123	29	152	11	163	
	小 計	548	112	660	86	746	
単 路	ト ン ネ ル		1	1		1	
	橋	1		1	1	2	
	カーブ・屈折	26	17	43	17	60	
	そ の 他	349	72	421	52	473	
	小 計	376	90	466	70	536	
一 般 交 通 の 場 所		51	19	70	12	82	
合 計		975	221	1,196	168	1,364	
カーブ・屈折	右	上 り	5	1	6	2	8
		下 り	5	4	9	2	11
		平 坦	20	10	30	5	35
		小 計	30	15	45	9	54
	左	上 り	6	1	7	3	10
		下 り	4	4	8	3	11
		平 坦	13	7	20	8	28
		小 計	23	12	35	14	49
直 線	上 り	59	12	71	15	86	
	下 り	70	22	92	17	109	
	平 坦	742	141	883	101	984	
	小 計	871	175	1,046	133	1,179	
一 般 交 通 の 場 所		51	19	70	12	82	
合 計		975	221	1,196	168	1,364	

表3 高齢者の事故類型別発生状況

事故類型別 区分	人 対 車 両											車 両 相 互								車 両 単 独	合 計		
	対 面 通 行 中	背 面 通 行 中	横 断 歩 道 横 断 中	横 断 歩 道 付 近 横 断 中	横 断 歩 道 橋 付 近 横 断 中	そ の 他 の 横 断 中	路 上 遊 戯 中	路 上 作 業 中	路 上 停 止 中	路 上 横 臥	そ の 他	小 計	正 面 衝 突	追 進	突 走	出 会 い	追 越 追 抜	す れ 違 い	右 左 折			そ の 他	小 計
														中	中	頭	時	時	時			他	
発 生	13	19	105	27		97	1	7	3	3	54	329	23	56	320	288	16	8	173	124	1,008	27	1,364
死 者			2	1		5				1	1	10	1		1	1					3	7	20
重 傷 者	2	5	16	8		34		2	1		17	85	5	3	3	32	3		16	6	68	11	164
軽 傷 者	8	8	42	5		33		1		1	18	116	12	42	164	89	4	5	35	38	389	10	515

注 発生件数は高齢者が関係した事故の件数で、死傷者は高齢者が死傷した数である。

表4 高齢者の事故状態別死傷者数

状態別 年齢層・区分		車 両 運 転 ・ 同 乗 中										歩 行 者	そ の 他	合 計
		バス		自動車		特殊車		二輪車		自転車等				
		運 転 中	同 乗 中	運 転 中	同 乗 中	運 転 中	同 乗 中	運 転 中	同 乗 中	運 転 中	同 乗 中			
65歳 ～ 69歳	死 者			1								2		3
	重 傷 者			6	5			13		8		17		49
	軽 傷 者			127	35			17		10		38		227
70歳 ～ 74歳	死 者			1								1		2
	重 傷 者			6	2	1		4		3		14		30
	軽 傷 者		1	55	24			7		5		23		115
75歳 ～ 79歳	死 者			3				1				3		7
	重 傷 者			3	3			4		2		23		35
	軽 傷 者			37	19			8		4		30		98
80歳 ～ 84歳	死 者			1								2		3
	重 傷 者			4	3			4		2		22		35
	軽 傷 者			11	18			1		3		16		49
85歳 ～ 89歳	死 者			1								1		2
	重 傷 者				2					1		7		10
	軽 傷 者			4	4			2		1		8		19
90歳 以上	死 者			1	1							1		3
	重 傷 者				1					1		3		5
	軽 傷 者				5							2		7
合 計	死 者	0	0	8	1	0	0	1	0	0	0	10	0	20
	重 傷 者	0	0	19	16	1	0	25	0	17	0	86	0	164
	軽 傷 者	0	1	234	105	0	0	35	0	23	0	117	0	515

表5 高齢歩行者が関連した事故の違反別発生状況

違反別		区分	発生件数	死者	重傷者	軽傷者
信号無視			4	1	1	2
通行区分	左側通行					
	車道通行		1		1	
	その他					
横断	横断歩道外横断		20	1	8	11
	斜め横断		2	1	1	
	駐停車車両の直前・直後の横断		1		1	
	走行車両の直前・直後の横断		6		3	3
	横断禁止場所の横断		3	1	1	1
幼児のひとり歩き						
めいてい、はいかい、寝そべり等			3	1		2
路上遊戯						
路上作業						
飛出し						
その他の違反						
調査不能						
違反なし			173	5	70	98
合計			213	10	86	117

注 発生件数は、高齢歩行者が関連した事故の件数で、死傷者数は、高齢歩行者が死傷した人数である。

表6 高齢者が第1当事者の事故車種別発生状況

区 分		発生件数	死 者	重 傷 者	軽 傷 者	
						車種別
乗 用 車	大 型 車		1			2
	中 型 車		1			1
	準 中 型 車					
	普 通 車		392	3	54	403
	軽 自 動 車		319	7	48	319
	ミ ニ カ ー					
	小 計		713	10	102	725
貨 物 車	大 型 車		3	1		2
	中 型 車					
	準 中 型 車		1			2
	普 通 車		13		2	13
	軽 自 動 車		87	2	20	80
	小 計		104	3	22	97
特 殊 車	大 型	農 耕 作 業 用				
		そ の 他	1			1
	小 型	農 耕 作 業 用	1			2
		そ の 他				
	小 計		2	0	0	3
二 輪 車	自 動 二 輪	小 型	751cc 以上			
		401cc ~ 750cc				
		251cc ~ 400cc				
	126cc ~ 250cc		2		1	1
	51cc ~ 125cc		4			4
	原 付 自 転 車		12		5	7
	小 計		18	0	6	12
軽 車 両	自 転 車		6		4	2
	駆 動 補 助 機 付 自 転 車					
	そ の 他					
	小 計		6	0	4	2
歩 行 者						
対 象 外 当 事 者						
合 計		843	13	134	839	

注 死傷者は高齢者が第1当事者の事故により死傷した者の数である。

表7

高齢者が第1当事者の事故違反別発生状況

違反別		区分	発生件数	死者	重傷者	軽傷者
信号無視			22		6	22
通行禁止違反						
通行区分	右側通行		1			1
	歩道等通行					
	その他					
車両通行帯違反						
最高速度違反						
横断等禁止違反	後退禁止違反		1			1
	横断・転回違反		8			9
車間距離不保持						
進路変更禁止違反						
通行妨害(車両等)			2			2
追越し違反	追越し方法違反					
	追越し禁止場所		1			1
割込み等						
右折違反	右折禁止場所右折等		1			1
	原付の二段階右折方法違反					
	その他の右折方法違反		3			3
左折違反	左折禁止場所左折等		7			7
	交差点左折方法違反		7		1	6
優先通行妨害等			26	1	5	25
交差点安全進行義務違反	交差道路通行車両		114		23	115
	反対方向からの右折車両		1			1
	歩行者		10		1	9
	その他		71		21	61
歩行者等妨害	横断歩行者妨害等		53	1	8	44
	通行妨害(歩行者)					
横断自転車妨害等						
徐行場所違反	交差点		3			3
	交差点以外		2			2
指定場所一時不停止等			22		6	22
駐(停)車違反						
灯火違反						
合図不履行等						
乗車不適當			1			1

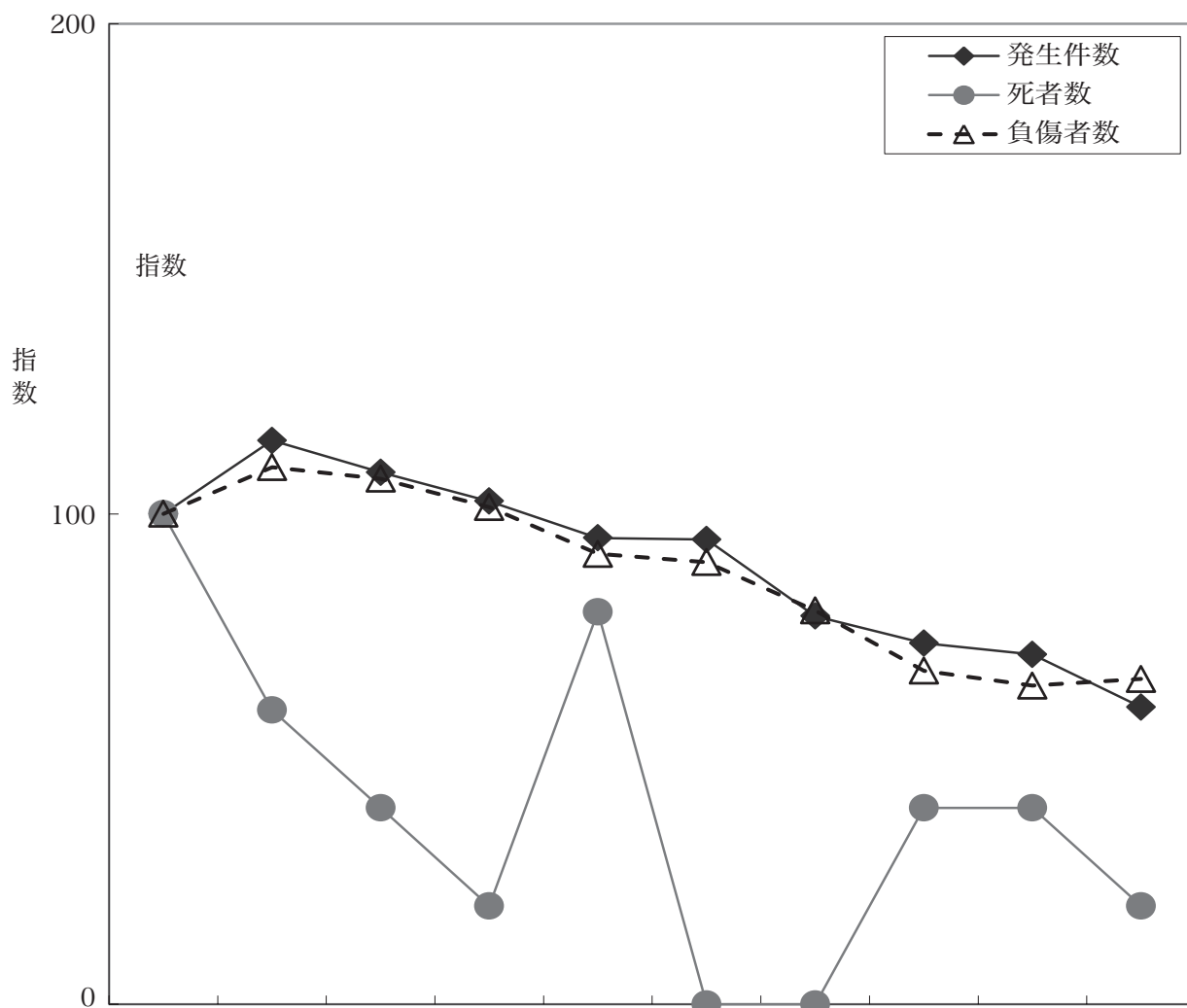
違反別		区 分		発生件数	死 者	重 傷 者	軽 傷 者	
		過 積 載	積 載					
積 載 不 適 当	過 積 載							
	そ の 他 の 積 載							
自 転 車 の 通 行 方 法 違 反								
牽 引 違 反								
整 備 不 良 車 両 運 転	ハ ン ド ル 整 備 不 良 車 運 転							
	ブ レ ー キ 整 備 不 良 車 運 転							
	走 行 装 置 ( タ イ ヤ 等 ) 整 備 不 良 車 運 転							
	そ の 他 整 備 不 良 車 運 転							
最 低 速 度 違 反								
酒 酔 い 運 転				1			1	
過 労 等	覚 せ い 剤 、 麻 薬 等 使 用 運 転							
	シ ン ナ ー 等 使 用 運 転							
	そ の 他 の 薬 物 使 用							
	過 労 運 転							
共 同 危 険 行 為								
安 全 運 転 義 務 違 反	ハ ン ド ル 操 作 不 適			11	3	5	4	
	ブ レ ー キ 操 作 不 適			65	3	4	75	
	前 方 不 注 意	内 在 的			46	1	5	59
		外 在 的			92	3	17	88
	動 静 不 注 視			80		2	95	
	安 全 不 確 認	前 方 、 左 右			104		20	94
後 方				66		8	65	
安 全 速 度								
予 測 不 適				11		1	10	
そ の 他				5			8	
幼 児 等 通 行 妨 害								
安 全 不 確 認 ド ア 開 放 等				4		1	3	
停 止 措 置 義 務 違 反				2	1		1	
燃 料 等 点 検 措 置 義 務 違 反								
故 障 車 両 表 示 義 務 違 反								
自 動 二 輪 車 乗 車 方 法 違 反								
免 許 条 件 違 反								
そ の 他 の 違 反								
歩 行 者 の 違 反								
調 査 不 能								
違 反 な し								
対 象 外 当 事 者								
合 計				843	13	134	839	

## 9 高校生の事故

年 別	区 分		死者	負 傷 者	
	発生件数	死亡事故			重傷者
平 成 3 0 年	186	3	1	195	21
平 成 2 9 年	219	3	2	191	18
増 減 数	-33		-1	4	3
増 減 率	-15.1		-50.0	2.1	16.7

注 発生件数は高校生が関係した事故の件数で、死傷者は高校生の死傷者数

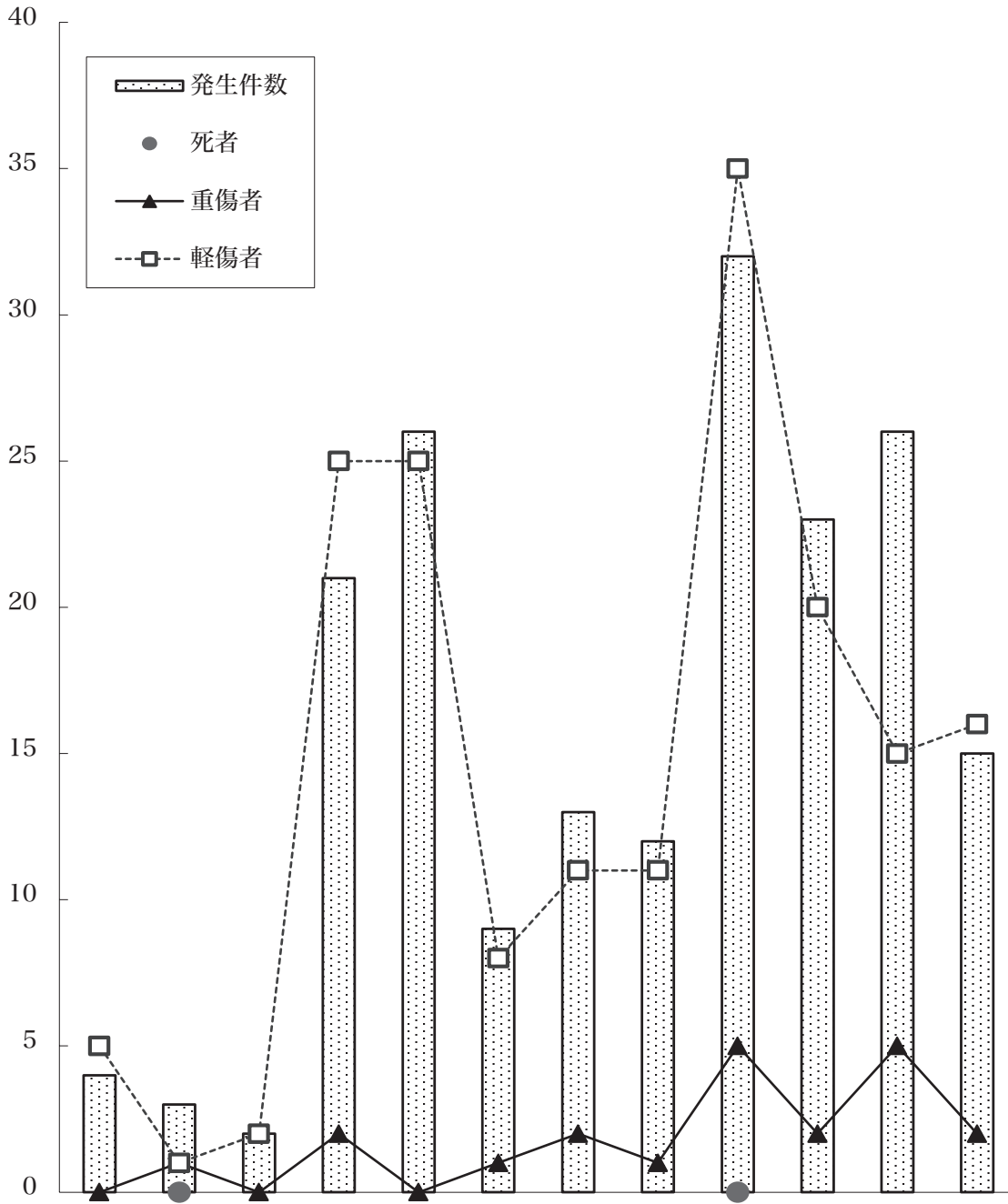
図1 高校生の事故年別推移（平成21年～平成30年）



年別	平成21年	平成22年	平成23年	平成24年	平成25年	平成26年	平成27年	平成28年	平成29年	平成30年
発生件数 (指数)	307 (100)	353 (115)	333 (108)	315 (103)	292 (95)	291 (95)	243 (79)	226 (74)	219 (71)	186 (61)
死者 (指数)	5 (100)	3 (60)	2 (40)	1 (20)	4 (80)			2 (40)	2 (40)	1 (20)
負傷者 (指数)	294 (100)	322 (110)	315 (107)	298 (101)	270 (92)	265 (90)	236 (80)	200 (68)	191 (65)	195 (66)

図2

高校生の事故時間帯別発生状況



時間別	0 ∩ 2	2 ∩ 4	4 ∩ 6	6 ∩ 8	8 ∩ 10	10 ∩ 12	12 ∩ 14	14 ∩ 16	16 ∩ 18	18 ∩ 20	20 ∩ 22	22 ∩ 24	合計
発生件数	4	3	2	21	26	9	13	12	32	23	26	15	186
死者						1							1
重傷者		1		2		1	2	1	5	2	5	2	21
軽傷者	5	1	2	25	25	8	11	11	35	20	15	16	174

注 発生件数は高校生が関係した事故の件数で、死傷者は高校生の死傷者数

表1

高校生の事故曜日別発生状況

区 分	曜日別							合 計
	日	月	火	水	木	金	土	
発 生 件 数	29	26	28	28	29	26	20	186
死 者					1			1
重 傷 者	4	4	5	2	2	1	3	21
軽 傷 者	23	20	26	26	27	32	20	174

注 発生件数は高校生が関係した事故の件数で、死傷者は高校生の死傷者数

表2

高校生の事故地形別・形状別・線形別発生状況

形状別・線形別		地形別	市 街 地			非市街地	合 計
			人口集中地区	そ の 他	小 計		
交 差 点	交 差 点		68	12	80	9	89
	交 差 点 付 近		11	1	12	4	16
	小 計		79	13	92	13	105
単 路	ト ン ネ ル						0
	橋						0
	カーブ・屈折		4	2	6	4	10
	そ の 他		46	17	63	6	69
	小 計		50	19	69	10	79
一 般 交 通 の 場 所			1	1	2		2
合 計			130	33	163	23	186
カーブ・屈折	右	上 り					0
		下 り	2		2	1	3
		平 坦	1	1	2	1	3
		小 計	3	1	4	2	6
	左	上 り			1	1	1
		下 り					0
		平 坦	5		5	2	7
		小 計	5	1	6	2	8
直 線	上 り		10	1	11	2	13
	下 り		12	4	16	5	21
	平 坦		99	25	124	12	136
	小 計		121	30	151	19	170
一 般 交 通 の 場 所			1	1	2		2
合 計			130	33	163	23	186

表3 高校生の事故類型別発生状況

類型別		区分		発生件数	死者	重傷者	軽傷者
人 対 車 両	対面通行中			1			1
	背面通行中			3			2
	横断歩道横断中			19			21
	その他横断中			4			4
	路上遊戯中						
	路上作業中						
	路上停止中						
	路上横臥			1			
	その他			3			2
	小計			31	0	0	30
車 両 相 互	正面衝突			8		2	9
	追突			33		1	36
	出会い頭			58		8	49
	追越・追抜時			3			3
	すれ違い時			1			1
	左折時			11		1	10
	右折時	右折直進		12		3	9
		その他		5			6
	その他			19		4	16
	小計			150	0	19	139
車 両 単 独	工作物衝突			4	1	2	4
	駐車車両衝突						
	路外逸脱						
	転倒			1			1
	その他						
	小計			5	1	2	5
合計			186	1	21	174	

注 発生件数は高校生が関係した事故の件数で、死傷者は高校生の死傷者数

表4 高校生の事故状態別死傷者数

状態別		区分		死者	重傷者	軽傷者	合計
自動車	運転中						0
	同乗中			1	50		51
二輪車	運転中	1	15	40			56
	同乗中		3	10			13
自転車	運転中		2	45			47
	同乗中						0
歩行中						29	29
合計				1	21	174	196

表5 高校生の事故二輪車乗車中の死傷者数

二輪車種別		区分		死者	重傷者	軽傷者	合計
		運転・同乗別					
小型二輪	(751cc以上)	運転中					0
		同乗中					0
	(401cc～750cc)	運転中					0
		同乗中					0
	(251cc～400cc)	運転中		1	6		7
		同乗中					0
軽二輪(126cc～250cc)		運転中		2	4		6
		同乗中			1		1
原付二種(51cc～125cc)		運転中	1	11	27		39
		同乗中		3	8		11
原付自転車		運転中		1	3		4
		同乗中			1		1
合計				1	18	50	69

表6 高校生が第1当事者の事故発生状況

年別等	区分	発生	死者	重傷者	軽傷者
平成30年		46	2	14	38
	構成率	1.0	5.3	2.4	0.8
平成29年		63	0	11	62
	構成率	1.2	0.0	1.7	1.1
増減数		-17	2	3	-24
増減率		-27.0		27.3	-38.7

注 全事故（死傷者）に占める構成率である。

表7 高校生が第1当事者の事故車種別発生状況

区分	車種別	普通乗用車	軽乗用車	ミニカー	普通貨物車	軽貨物車	小型二輪	軽二輪	原付二種	原付自転車	自転車	その他	合計
	件数		4	8	0	0	0	3	2	17	2	10	0
構成率		8.7	17.4	0.0	0.0	0.0	6.5	4.3	37.0	4.3	21.7	0.0	100.0

表8 高校生が第1当事者の事故違反別発生状況

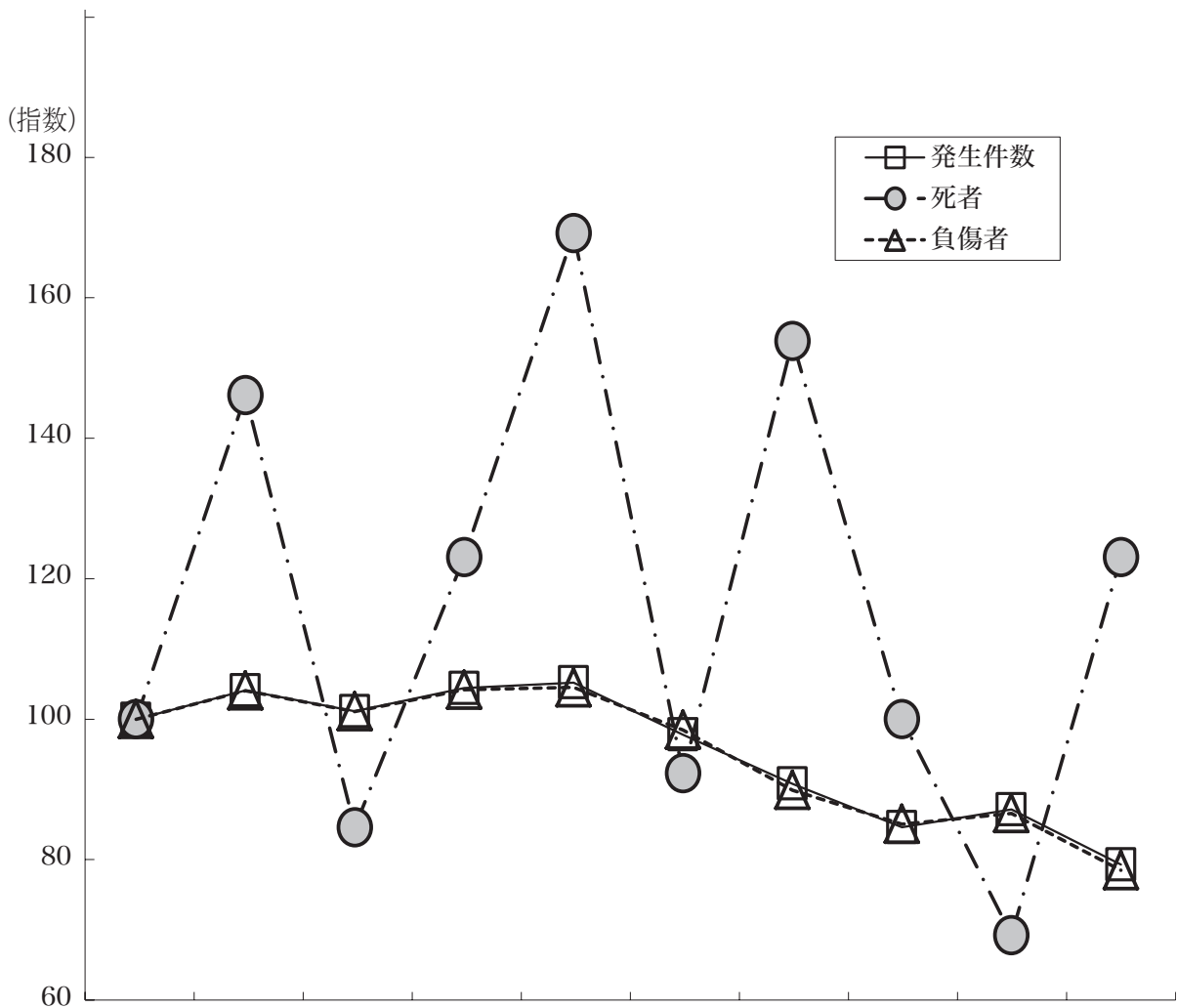
区分	違反別	信号無視	横断等禁止違反	優先通行妨害等	交差点安全進行義務違反	歩行者妨害等	一時不停止	酒酔い運転	安全運転義務違反				その他の違反	合計
									ブレーキ不適用	前方不注意	安全不確認	運転の義務違反		
件数		3	1	1	3	1	5	0	4	13	5	5	46	
構成率		6.5	2.2	2.2	6.5	2.2	10.9	0.0	8.7	28.3	10.9	10.9	100.0	

# 10 歩行者の事故

区 分 年 別	発生件数	死 者		負 傷 者	
		死亡事故			重傷者
平成30年	716	16	16	714	180
平成29年	787	9	9	788	198
増減数	-71	7	7	-74	-18
増減率	-9.0	77.8	77.8	-9.4	-9.1

注 発生件数は歩行者が関係した事故の件数で、死傷者は歩行者の死傷者数である。

図1 歩行者の事故年別推移（平成21年～平成30年）



年別 区分	平成21年	平成22年	平成23年	平成24年	平成25年	平成26年	平成27年	平成28年	平成29年	平成30年
発生件数 (指数)	903 (100)	940 (104)	913 (101)	943 (104)	950 (105)	883 (98)	820 (91)	764 (85)	787 (87)	716 (79)
死者 (指数)	13 (100)	19 (146)	11 (85)	16 (123)	22 (169)	12 (92)	20 (154)	13 (100)	9 (69)	16 (123)
負傷者 (指数)	910 (100)	947 (104)	920 (101)	948 (104)	951 (105)	896 (98)	818 (90)	774 (85)	788 (87)	714 (78)

表1 歩行者の事故月別発生状況

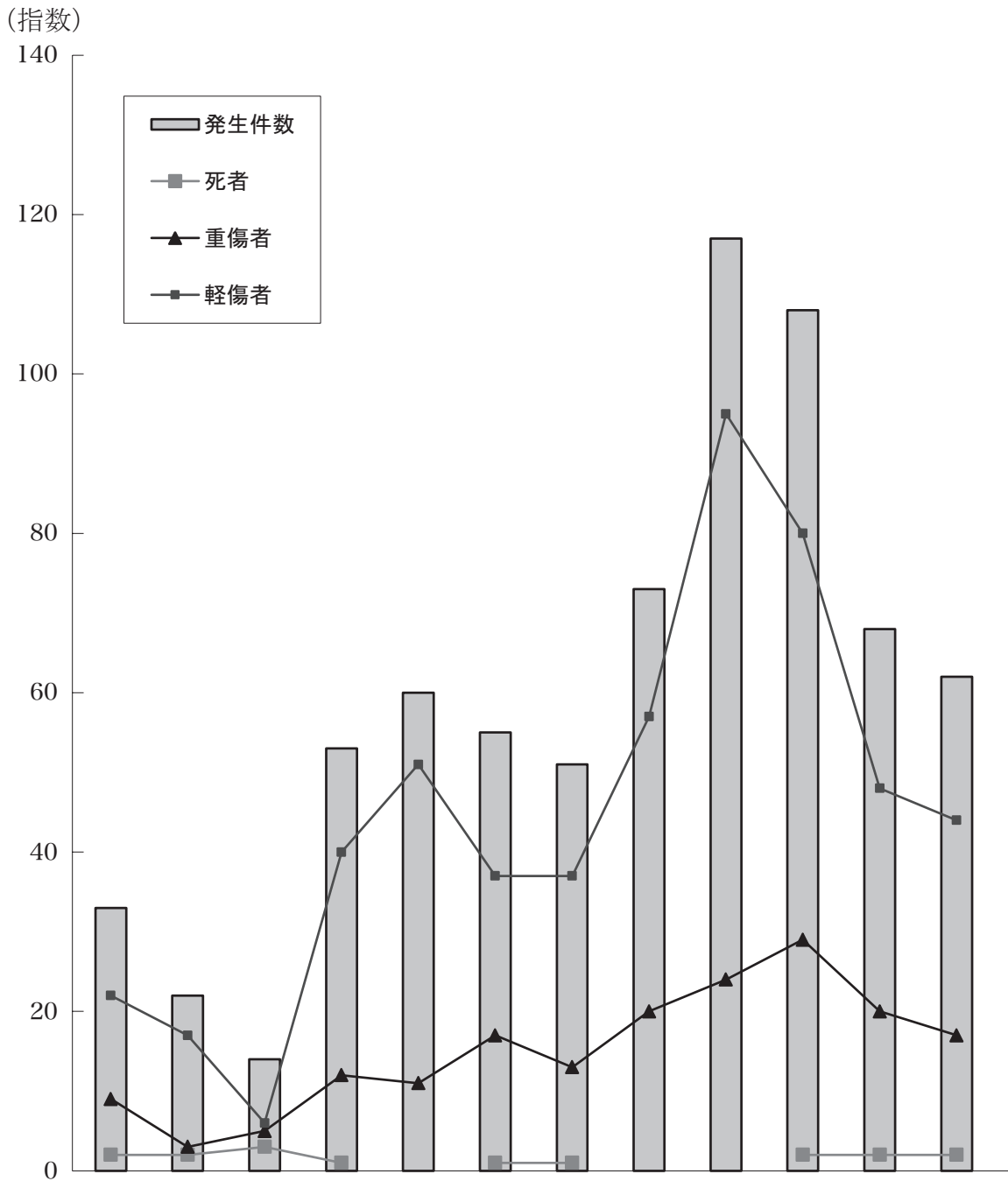
月別	区分	発生	死者	重傷者	軽傷者
1月		60		13	49
2月		74	1	27	46
3月		65	3	14	48
4月		49	1	8	41
5月		52	2	10	40
6月		59	1	11	49
7月		46	2	8	36
8月		56		19	41
9月		47	1	10	36
10月		70	2	24	46
11月		62	2	13	49
12月		76	1	23	53
合計		716	16	180	534

表2 歩行者の事故時間帯別・曜日別死傷者数

時間帯別	曜日別	日	月	火	水	木	金	土	合計
0～2		9	2	7	3	1	5	6	33
2～4		5		2	5	4	3	3	22
4～6		4	2	3	3	1	1		14
6～8		5	8	14	12	7	4	3	53
8～10		2	8	9	16	14	11	2	62
10～12		5	10	10	8	12	5	5	55
12～14		6	4	2	10	7	12	10	51
14～16		12	12	11	14	11	11	6	77
16～18		10	14	24	21	17	23	10	119
18～20		9	20	17	18	11	24	12	111
20～22		9	10	13	8	9	10	11	70
22～24		9	7	5	11	10	8	13	63
合計		85	97	117	129	104	117	81	730

図2

歩行者の事故時間帯別発生状況



時間帯別	0 ∩ 2	2 ∩ 4	4 ∩ 6	6 ∩ 8	8 ∩ 10	10 ∩ 12	12 ∩ 14	14 ∩ 16	16 ∩ 18	18 ∩ 20	20 ∩ 22	22 ∩ 24	合計
発生件数	33	22	14	53	60	55	51	73	117	108	68	62	716
死者	2	2	3	1		1	1			2	2	2	16
重傷者	9	3	5	12	11	17	13	20	24	29	20	17	180
軽傷者	22	17	6	40	51	37	37	57	95	80	48	44	534

表3 歩行者の事故道路別発生状況

道路別				区分	発生件数	死者	重傷者	軽傷者
国 道	5	8	号		29	2	5	22
	3	2	9	号	26	1	9	16
	3	3	0	号	25	1	10	15
	3	3	1	号	12		3	9
	3	3	2	号				
	3	9	0	号	6	1	3	3
	4	4	9	号	5		2	4
	5	0	5	号	2	1		1
	5	0	7	号	6	1	1	4
	小計					111	7	33
沖縄自動車道	那覇IC～許田IC							
	許田IC～那覇IC							
那覇空港自動車道	豊見城IC～西原JCT							
	西原JCT～豊見城IC							
小計					0	0	0	0
主 要 地 方 県 道	県道	7	号線		4		2	2
	県道	1	0	号線	2		1	1
	県道	2	3	号線	2		1	1
	県道	2	9	号線	20		3	18
	県道	3	8	号線	5		1	4
	県道	7	0	号線				
	県道	7	1	号線	2			2
	県道	7	2	号線				
	県道	7	3	号線				
	県道	7	4	号線	1			1
	県道	7	5	号線	10	1	5	4
	県道	7	7	号線	2		2	
	県道	7	8	号線	5		2	3
	県道	7	9	号線				
	県道	8	1	号線				
	県道	8	2	号線	11		4	7
	県道	8	3	号線				
	県道	8	4	号線	4		2	2
	県道	8	5	号線	5	1	1	3
	県道	8	6	号線				
県道	8	7	号線					
県道	8	8	号線					
県道	8	9	号線					
県道	9	0	号線					
県道	9	1	号線					
小計					73	2	24	48
一	般	県	道		99	3	28	68
市	町	村	道		339	4	71	271
そ	の		他		94		24	73
合計					716	16	180	534

表4 歩行者の事故地形別・形状別・線形別発生状況

形状別・線形別		地形別	市 街 地			非市街地	合 計
		人口集中地区	そ の 他	小 計			
交 差 点	交 差 点	287	26	313	9	322	
	交 差 点 付 近	31	4	35	3	38	
	小 計	318	30	348	12	360	
単 路	ト ン ネ ル					0	
	橋	1		1		1	
	カーブ・屈折	17	3	20	5	25	
	そ の 他	202	15	217	21	238	
	小 計	220	18	238	26	264	
一 般 交 通 の 場 所		67	16	83	9	92	
合 計		605	64	669	47	716	
カーブ・ 屈折	右	上 り	4		4		4
		下 り	1		1	1	2
		平 坦	12	4	16		16
		小 計	17	4	21	1	22
	左	上 り	3		3		3
		下 り	3		3		3
		平 坦	6		6	4	10
		小 計	12	0	12	4	16
直 線	上 り	32	5	37	3	40	
	下 り	39	5	44	5	49	
	平 坦	438	34	472	25	497	
	小 計	509	44	553	33	586	
一 般 交 通 の 場 所		67	16	83	9	92	
合 計		605	64	669	47	716	

表5 歩行者の事故違反別発生状況

違反別		区分	発生	死者	重傷者	軽傷者
信号無視			12	1	4	7
通行区分	左側通行		1			1
	車道通行		3		1	2
	その他					
横断	横断歩道外横断		48	1	14	33
	斜め横断		5	1	2	2
	駐停車車両の直前・直後の横断		14		1	13
	走行車両の直前・直後の横断		49		10	39
	横断禁止場所の横断		7	2	3	2
幼児のひとり歩き			3		2	1
めいてい、はいかい、寝そべり等			17	3	3	11
路上遊戯			2			2
路上作業			2		1	1
飛出し			16		6	10
その他の違反			3		2	1
調査不能			1	1		
違反なし			533	7	131	409
合計			716	16	180	534

表6 歩行者が関連した事故の相手車両の違反別発生状況

違反別		区分	発生件数	死者	重傷者	軽傷者
信号無視			13		7	6
通行禁止違反						
通行区分	右側通行					
	歩道等通行		1			1
	その他					
車両通行帯違反						
最高速度違反						
横断等禁止違反	後退禁止違反					
	横断・転回禁止違反		1		1	
車間距離不保持						
進路変更禁止違反						
通行妨害（車両等）						
追越し違反	追越し方法違反					
	禁止場所追越し					
割り込み等						
踏切不停止等						
右折違反	右折禁止場所右折等					
	原付の二段階右折方法違反					
	その他の右折方法違反					
左折違反	左折禁止場所左折等		1			1
	交差点左折方法違反					
優先通行妨害			2			3
交差点安全進行義務違反	交差道路通行車両		1			1
	反対方向からの右折車両					
	歩行者		61	2	9	50
	その他		7	1	1	5
歩行者等妨害等	横断歩行者妨害等		187	2	37	152
	通行妨害（歩行者）		8		3	5
横断自転車妨害等						
徐行場所違反	交差点		2		1	1
	交差点以外		3			3
指定場所一時不停止等						
駐（停）車違反						
灯火違反			1		1	
合図不履行等						
乗車不適当						

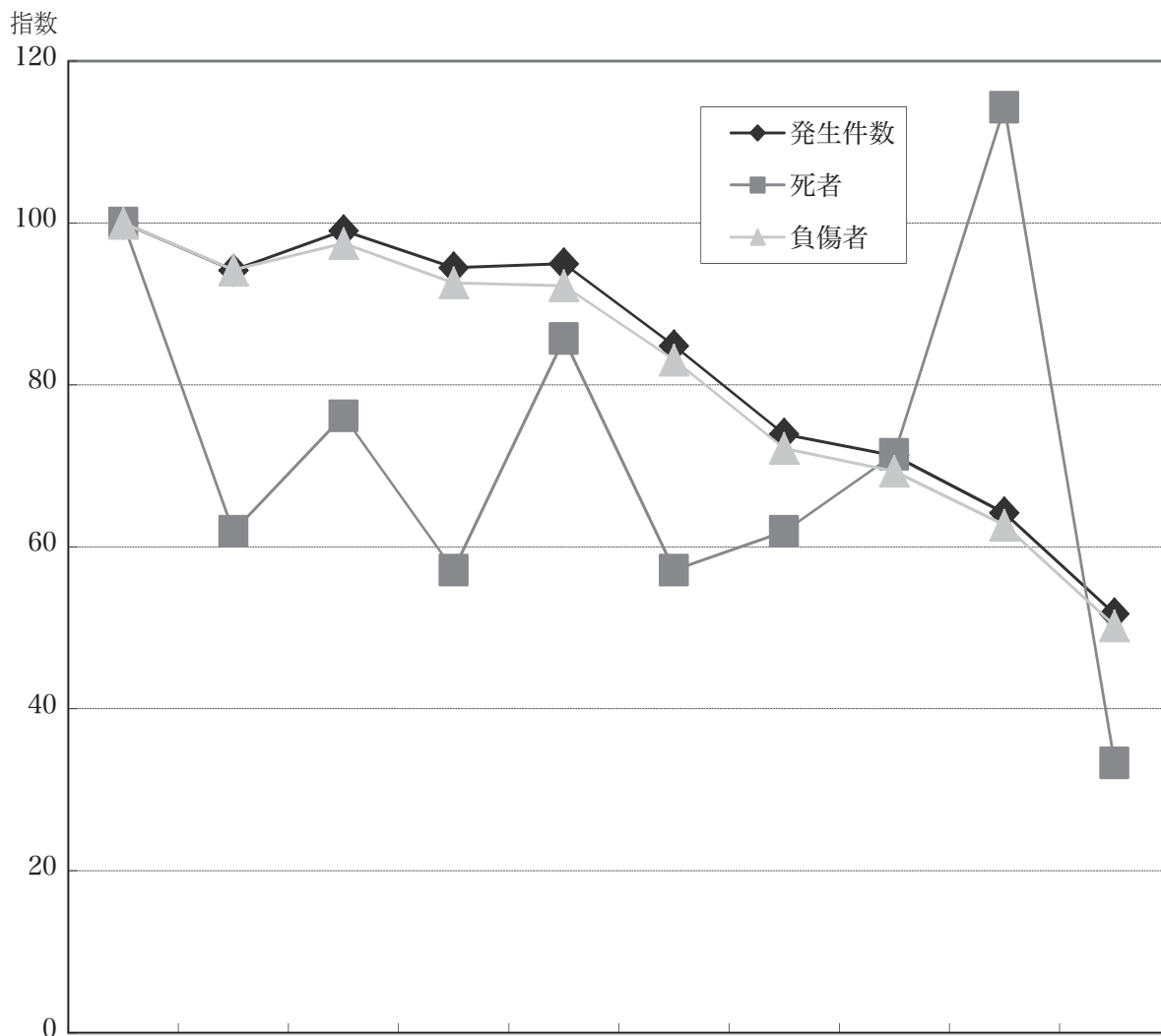
違反別		区 分	発生件数	死 者	重 傷 者	軽 傷 者
過 積 載						
そ の 他 の 積 載						
自 転 車 の 通 行 方 法 違 反						
牽 引 違 反						
整 備 不 良 車 両 運 転	ハンドル整備不良車運転					
	ブレーキ整備不良車運転					
	走行装置(タイヤ等)整備不良車運転					
	その他整備不良車運転					
最 低 速 度 違 反						
酒 酔 い 運 転						
過 労 等	覚せい剤・麻薬等使用運転					
	シンナー等使用運転					
	その他の薬物使用					
	過 労 運 転					
共 同 危 険 行 為						
安 全 運 転 義 務 違 反	ハ ン ド ル 操 作 不 適					
	ブ レ ー キ 操 作 不 適		11		2	9
	前 方 不 注 意	内 在 的	47	3	21	24
		外 在 的	101	5	39	59
	動 静 不 注 視		44		8	36
	安 全 不 確 認	前 方 、 左 右	127	3	34	91
		後 方	59		12	52
	安 全 速 度		1			1
	予 測 不 適		6			6
そ の 他		3			3	
幼 児 等 通 行 妨 害						
安 全 不 確 認 ド ア 開 放 等		1		1		
停 止 措 置 義 務 違 反		1			1	
燃 料 等 点 検 措 置 義 務 違 反						
故 障 車 両 表 示 義 務 違 反						
自 動 二 輪 車 乗 車 方 法 違 反						
免 許 条 件 違 反						
そ の 他 の 違 反						
調 査 不 能						
違 反 な し						
対 象 外 当 事 者		27		3	24	
合 計		716	16	180	534	

## 11 二輪車の事故

年 別	区 分		死 者	負 傷 者	重 傷 者
	発生件数	死亡事故			
平 成 3 0 年	1,030	9	7	981	211
平 成 2 9 年	1,278	22	24	1,223	268
増 減 数	-248	-13	-17	-242	-57
増 減 率	-19.4	-59.1	-70.8	-19.8	-21.3

注 発生件数は二輪車が関係した事故件数で、死傷者は二輪車運転・同乗中の死傷者数である。

図1 二輪車の事故年別推移（平成21年～平成30年）



年別 区分	平成21年	平成22年	平成23年	平成24年	平成25年	平成26年	平成27年	平成28年	平成29年	平成30年
発生件数 (指数)	1,991 (100)	1,875 (94)	1,972 (99)	1,881 (94)	1,891 (95)	1,689 (85)	1,472 (74)	1,419 (71)	1,278 (64)	1,030 (52)
死者 (指数)	21 (100)	13 (62)	16 (76)	12 (57)	18 (86)	12 (57)	13 (62)	15 (71)	24 (114)	7 (33)
負傷者 (指数)	1,951 (100)	1,838 (94)	1,902 (97)	1,807 (93)	1,800 (92)	1,621 (83)	1,408 (72)	1,353 (69)	1,223 (63)	981 (50)

注1 発生件数は、二輪車が関係した事故の件数である。

注2 死者、負傷者数は、二輪乗車中に死傷した者の数である。

表 1 二輪車の関連事故発生状況

二輪（排気量）別		区 分	発生件数	死 者	重傷者	軽傷者
自動二輪	小型二輪	251cc 以上	101	3	33	71
	軽二輪	126cc～250cc	200	1	34	160
	原付二種	51cc～125cc	396	2	77	302
原付自転車		50cc以下	333	1	67	237
合 計			1,030	7	211	770

注 二輪車の関連事故による発生件数、死傷者数である。

表 2 二輪車の事故地形別・形状別・線形別発生状況

形状別・線形別		地形別	市 街 地			非市街地	合 計
			人口集中地区	そ の 他	小 計		
交 差 点	交 差 点		416	72	488	57	545
	交 差 点 付 近		71	11	82	9	91
	小 計		487	83	570	66	636
単 路	ト ン ネ ル						0
	橋		3	1	4	2	6
	カ ー ブ・屈 折		18	12	30	22	52
	そ の 他		246	52	298	28	326
	小 計		267	65	332	52	384
一 般 交 通 の 場 所			5	3	8	2	10
合 計			759	151	910	120	1,030
カ ー ブ ・ 屈 折	右	上 り	7		7	5	12
		下 り	1	5	6	4	10
		平 坦	8	10	18	5	23
		小 計	16	15	31	14	45
	左	上 り	3		3		3
		下 り	3	2	5	4	9
		平 坦	19	7	26	9	35
		小 計	25	9	34	13	47
直 線	上 り		47	6	53	7	60
	下 り		64	16	80	9	89
	平 坦		602	102	704	75	779
	小 計		713	124	837	91	928
一 般 交 通 の 場 所			5	3	8	2	10
合 計			759	151	910	120	1,030

表3 二輪車の事故年齢（層）別・排気量別発生状況

二輪・ 排気量  年齢 (層) 別	二 輪 車																				合 計				
	小型二輪車 (251cc 以上)					軽二輪車 (126cc 以上 250cc 以下)					原付二種 (51cc 以上 125cc 以下)					原付自転車 (50cc 以下)					発 生 件 数	死 者 数	重 傷 者 数	軽 傷 者 数	死 傷 者 合 計
	発 生 件 数	死 者 数	重 傷 者 数	軽 傷 者 数	死 傷 者 小 計	発 生 件 数	死 者 数	重 傷 者 数	軽 傷 者 数	死 傷 者 小 計	発 生 件 数	死 者 数	重 傷 者 数	軽 傷 者 数	死 傷 者 小 計	発 生 件 数	死 者 数	重 傷 者 数	軽 傷 者 数	死 傷 者 小 計					
6 歳以下					0					0					0					0	0	0	0	0	0
7～12 歳					0				1	1					0					0	0	0	0	1	1
13～15 歳					0	1		1		1			1	2	3					0	2	0	2	2	4
16 歳	2			2	2	1			1	1	19		4	14	18	1			2	2	23	0	4	19	23
17 歳	5		1	4	5	6		3	4	7	43	2	14	31	47	4		1	2	3	58	2	19	41	62
18 歳	5		4	3	7	7			7	7	18		1	19	20	12		2	5	7	42	0	7	34	41
19 歳	9		2	8	10	11	1	1	9	11	20		4	15	19	13		1	10	11	53	1	8	42	51
20～24 歳	22	2	6	15	23	34		3	30	33	72		12	58	70	40		6	27	33	168	2	27	130	159
25～29 歳	12		4	9	13	28		3	21	24	35		4	31	35	29		6	20	26	104	0	17	81	98
30～34 歳	13		5	7	12	21		2	18	20	33		3	22	25	32		5	25	30	99	0	15	72	87
35～39 歳	7		2	5	7	23		3	19	22	27		7	21	28	26		3	23	26	83	0	15	68	83
40～44 歳	12		2	12	14	22		5	19	24	26		3	17	20	31		5	24	29	91	0	15	72	87
45～49 歳	5	1	2	2	5	14		6	8	14	35		5	30	35	33		4	28	32	87	1	17	68	86
50～54 歳	5		3	1	4	12		1	11	12	20		5	14	19	20		7	12	19	57	0	16	38	54
55～59 歳	3		2	1	3	11		3	8	11	20		7	13	20	25		5	19	24	59	0	17	41	58
60～64 歳	1			2	2	5		1	3	4	14		3	9	12	17		3	12	15	37	0	7	26	33
65～69 歳					0	2		1	1	2	6		1	3	4	26		11	13	24	34	0	13	17	30
70～74 歳					0	1		1		1	2		2	1	3	7		1	6	7	10	0	4	7	11
75 歳以上					0	1				0	5		1	2	3	17	1	7	9	17	23	1	8	11	20
合 計	101	3	33	71	107	200	1	34	160	195	396	2	77	302	381	333	1	67	237	305	1,030	7	211	770	988

表4 二輪車の事故乗車中の死傷者数

二輪・排気量別		区 分	死 者	重 傷 者	軽 傷 者	合 計
小 型 二 輪	251cc 以 上		3	33	71	107
軽 二 輪	126cc ~ 250cc		1	34	160	195
原 付 二 種	51cc ~ 125cc		2	77	302	381
原 付 自 転 車	50cc 以 下		1	67	237	305
合 計			7	211	770	988

注 上記死傷者数は、二輪車乗車中の死傷者数

表5 二輪車が第1当事者の事故発生状況

二輪・排気量別		区 分	発生件数	死 者	重 傷 者	軽 傷 者
小 型 二 輪	251cc 以 上		28	2	10	21
軽 二 輪	126cc ~ 250cc		42	2	8	36
原 付 二 種	51cc ~ 125cc		84	2	21	70
原 付 自 転 車	50cc 以 下		91		22	72
合 計			245	6	61	199

表6 二輪車が第1当事者の事故曜日別・時間帯別発生状況

時間帯別 曜日別	時間帯別												合 計
	0 2	2 4	4 6	6 8	8 10	10 12	12 14	14 16	16 18	18 20	20 22	22 24	
日	4	2	1	4	1	4	1	4	4	2	2	5	34
月	4	1	1	3	3	2	4	1	3	4	4	4	34
火	3	2		3	9	2	2	5	5	8	1	1	41
水	2	2	1	4	7	3	6	2	5	6	2	2	42
木		2		2	3	4	2	1	5	5	5	6	35
金	1			5	7	2	1	1	3	3	4	1	28
土	1			2	2	2	3	5	5	4	3	4	31
合 計	15	9	3	23	32	19	19	19	30	32	21	23	245

表7 二輪車が第1当事者の事故道路別・事故類型別発生状況

事故類型別 道路別		人 対 二 輪 車	二輪車対車両									二輪車単独					合 計	
			正 面 衝 突	追 進 中	突 そ の 他	出 会 い 頭	追 越 追 抜 時	す れ 違 い 時	左 折 時	右折時		そ の 他	工 作 物	駐 車 車 両 ( 運 転 者 不 在 )	路 外 逸 脱	転 倒		そ の 他
										右 折 進	そ の 他							
国 道	国道58号	2	2	3	5	1			3	1		2	2			1	1	23
	国道329号	2	1	1		2				4		2						12
	国道330号	1		2	4	1				3	1	5				1		18
	国道331号	1	1	1	1				1		1	1	1			1	1	10
	国道332号																	0
	国道390号				1					1								2
	国道449号				1													1
	国道505号																	0
	国道507号	1			2	6				2	2							13
	小計	7	4	7	14	10	0	0	4	11	4	10	3	0	0	3	2	79
そ の 他	高速道路																	0
	県道	10		2	5	13	2		1	8	2	3	4	1		13		64
	市町村道	22	3	1	8	26	6	1		5	3	7	4			11		97
	その他		1			2										1	1	5
	小計	32	4	3	13	41	8	1	1	13	5	10	8	1	0	25	1	166
合計		39	8	10	27	51	8	1	5	24	9	20	11	1	0	28	3	245



表 9

二輪車が第1当事者の事故職業別発生状況

職業別		区分	発生件数	死者	重傷者	軽傷者
幼児	未就園児					
	幼稚園児					
小学生						
中学生						
高校生			24	2	9	20
大学生			9		1	8
その他の学生			14	1	4	9
職業運転者	バス		2		1	1
	タクシー・ハイヤー		1			1
	トラック		3			3
	バイク					
	自転車					
	その他		2			2
公務（他に分類されるものを除く）			9		4	5
農・林業			2			2
漁業						
鉱業						
建設業			32	1	9	26
製造業			3			3
卸小売			14		3	11
金融・保険業			1			1
不動産・物品賃貸			2		2	
運輸・郵便			8			8
情報通信業			2			3
電気・ガス・熱供給・水道業			8	1	3	4
主婦			1			1
無職			33	1	8	26
外国人	外交官					
	その他		1			1
研究・専門・技術			9		1	8
宿泊・飲食			14		3	13
生活・娯楽			19		5	16
教育・学習支援			3			3
医療・福祉			15		4	14
複合サービス						
サービス他			14		4	10
分類不能						
調査不能						
対象外当事者						
合計			245	6	61	199

表10

## 二輪車が第1当事者の事故排気量別・違反別発生状況

違反別		区分	小型二輪 251CC以上	軽二輪 126CC～250CC	原付二種 51CC～125CC	原付自転車 50CC以下	合計
信号無視			1	2	2	3	8
通行禁止違反							0
通行区分	右側通行		1		3		4
	歩道等通行						0
	その他					1	1
車両通行帯違反							0
最高速度違反				1			1
横断等 禁止違反	後退禁止違反						0
	横断・転回違反				2		2
車間距離不保持					1	1	2
進路変更禁止違反					1		1
通行妨害(車両等)					1		1
追越し 違反	追越し方法違反				2		2
	禁止場所追越し	2	1	2			5
割り込み等							0
踏切不停止等							0
右折違反	右折禁止場所右折等						0
	原付の二段階右折方法違反						0
	その他の折方法違反			1	1		2
左折違反	左折禁止場所左折等						0
	交差点左折方法違反					1	1
優先通行妨害等					4	1	5
交差点 安全進行 義務違反	交差道路通行車両	1	4	5	12		22
	反対方向からの右折車両			1			1
	歩行者	1		1	1		3
	その他	3	1	3	5		12
歩行者 妨害等	横断歩行者妨害等		1	9	3		13
	通行妨害(歩行者)						0
横断自転車妨害等							0
徐行場所 違反	交差点						0
	交差点以外			1			1
指定場所一時不停止等					2	5	7
駐(停)車違反							0
灯火違反							0
合図不履行等							0
乗車不適當							0
過積載							0

違反別		区分	小型二輪 251CC以上	軽二輪 126CC～250CC	原付二種 51CC～125CC	原付自転車 50CC以下	合計	
その他の積載							0	
自転車の通行方法違反							0	
牽引違反							0	
整備不良 車両運転	ハンドル整備不良車運転						0	
	ブレーキ整備不良車運転						0	
	走行装置(タイヤ等)整備不良車運転						0	
	その他整備不良車運転						0	
最低速度違反							0	
酒酔い運転							0	
過労等	覚せい剤・麻薬等使用運転						0	
	シンナー等使用運転						0	
	その他の薬物使用						0	
	過労運転			1			1	
共同危険行為							0	
安全運転義務違反	ハンドル操作不適		5	8	9	6	28	
	ブレーキ操作不適		4	3	3	10	20	
	前方不注意	内在的		1	3	4	4	12
		外在的		5	5	7	10	27
	動静不注視		2	7	10	7	26	
	安全不確認	前方・左・右		2	3	9	15	29
		後方					4	4
	安全速度				1		1	
	予測不適				1	1	2	
その他					1	1		
幼児等通行妨害							0	
安全不確認ドア開放等							0	
停止措置義務違反							0	
燃料等点検措置義務違反							0	
故障車両表示義務違反							0	
自動二輪車乗車方法違反							0	
免許条件違反							0	
その他の違反							0	
調査不能							0	
違反なし							0	
対象外当事者							0	
合計			28	42	84	91	245	

表 11 二輪車が第1当事者の事故二輪車種別・運転免許経過年数別発生状況

二輪車種別 運転免許経過年数別	自動二輪			原付自転車	合 計
	小型二輪	軽二輪	原付二種		
1 年 未 満	3	5	22	19	49
2 年 未 満	4	3	7	8	22
3 年 未 満	1	4	2	3	10
4 年 未 満		4	5	4	13
5 年 未 満	3	2	3	3	11
1 0 年 未 満	4	8	10	12	34
1 0 年 以 上	13	15	30	42	100
無 免 許 等		1	5		6
調 査 不 能					0
対 象 外 当 事 者					0
合 計	28	42	84	91	245

表 12 二輪車乗車中死傷者の損傷部位別・ヘルメット着用有無別発生状況

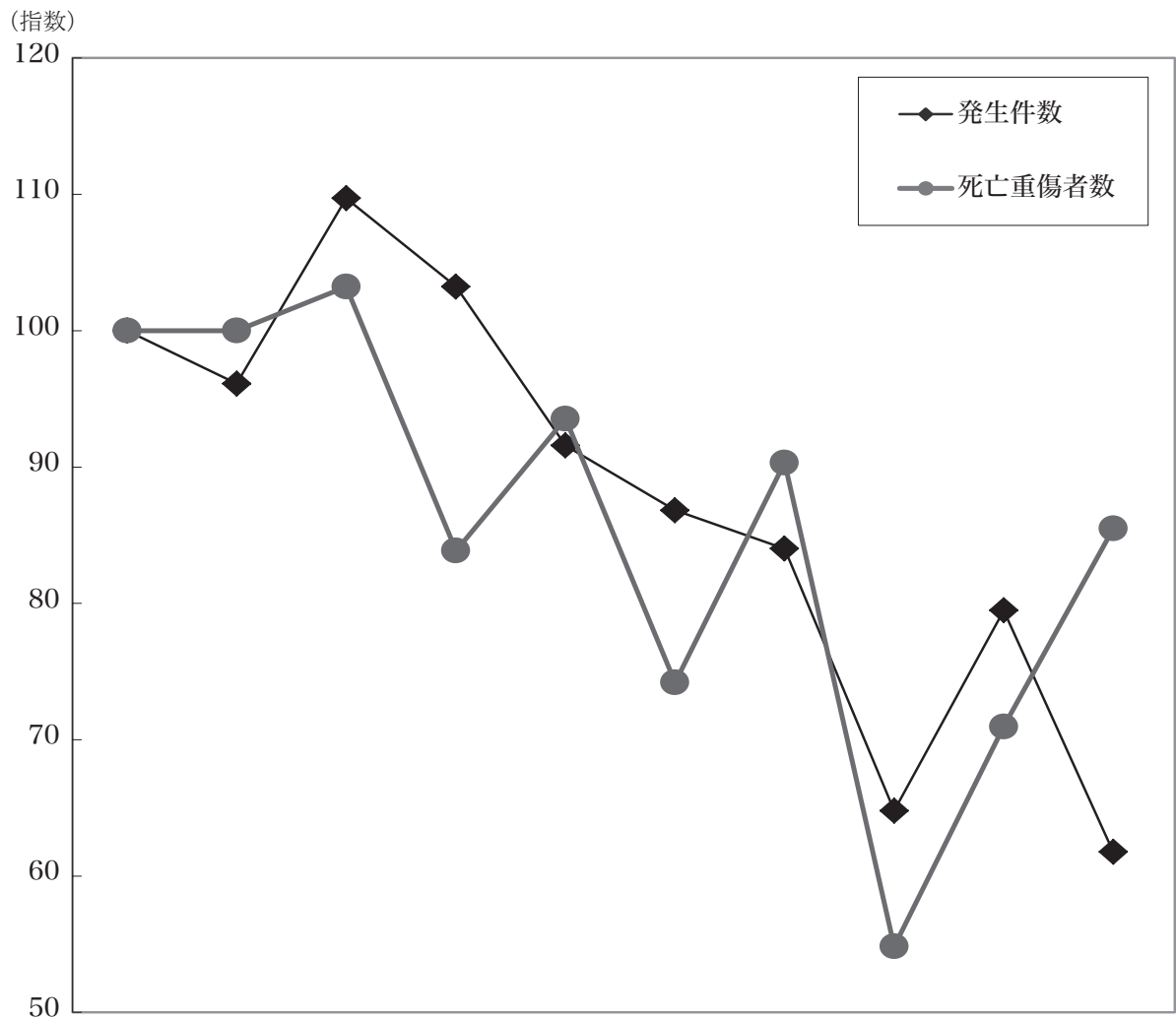
損傷部位別	区分	死 者			重傷者			軽傷者			合 計
		ヘルメット着用			ヘルメット着用			ヘルメット着用			
		有	無	不明	有	無	不明	有	無	不明	
損 傷 部 位	全 損	1									1
	頭 部	3	1		13			34			51
	顔 部				6			27			33
	頸 部				10			194	1		205
	胸 部	1			32			66	1		100
	腹 部				7			14			21
	背 部				2			5			7
	腰 部	1			17			62	1		81
	腕 部				49	1		160			210
	脚 部				74			205			279
	窒息・溺死等										0
損 傷 な し										0	
対 象 外 当 事 者										0	
合 計		6	1	0	210	1	0	767	3	0	988

## 12 自転車の事故

区分 年別等	発生件数	死者		負傷者	
		死亡事故			重傷者
平成30年	286	0	0	281	53
平成29年	368	1	1	361	43
増減数	-82	-1	-1	-80	10
増減率	-22.3	-100.0	-100.0	-22.2	23.3

注 発生件数は自転車に関係した事故の件数で、死傷者は自転車乗車中の死傷者数である。

図1 自転車の事故年別推移（平成21年～平成30年）



年別 区分	平成21年	平成22年	平成23年	平成24年	平成25年	平成26年	平成27年	平成28年	平成29年	平成30年
発生件数 (指数)	463 (100)	445 (96)	508 (110)	478 (103)	424 (92)	402 (87)	389 (84)	300 (65)	368 (79)	286 (62)
死者 (指数)	4 (100)	2 (50)	2 (50)	1 (25)	2 (50)	1 (25)	1 (25)	0 (0)	1 (25)	0 (0)
負傷者 (指数)	465 (100)	447 (96)	514 (111)	474 (102)	420 (90)	398 (86)	384 (83)	296 (64)	361 (78)	281 (60)

表1 自転車の事故曜日別発生状況

区 分	曜 日							合 計
	日	月	火	水	木	金	土	
発生件数	29	37	51	40	48	40	41	286
死 者								0
重 傷 者	8	8	11	4	11	4	7	53
軽 傷 者	21	30	41	35	35	33	33	228

注 発生件数は自転車に関係した事故の件数で、死傷者数は自転車乗車中の死傷者数である。

表2 自転車の事故地形別・形状別・線形別発生状況

形状別・線形別		地地形別			非市街地	合 計	
		市 街 地					
		人口集中地区	そ の 他	小 計			
交 差 点	交 差 点	135	28	163	12	175	
	交 差 点 付 近	8		8	3	11	
	小 計	143	28	171	15	186	
単 路	ト ン ネ ル		1	1		1	
	橋	1		1		1	
	カーブ・屈折	5	2	7	2	9	
	そ の 他	67	9	76	8	84	
	小 計	73	12	85	10	95	
一般交通の場所		2	3	5		5	
合 計		218	43	261	25	286	
カーブ・ 屈折	右	上 り	1		1		1
		下 り	2	2	4	1	5
		平 坦	4		4	1	5
		小 計	7	2	9	2	11
	左	上 り	1	1	2		2
		下 り				1	1
		平 坦	7	2	9		9
		小 計	8	3	11	1	12
直 線	上 り	13		13	2	15	
	下 り	15	4	19	2	21	
	平 坦	173	31	204	18	222	
	小 計	201	35	236	22	258	
一般交通の場所		2	3	5		5	
合 計		218	43	261	25	286	

表3 自転車事故学齢別・年齢層別発生状況

区分		発生	死者	重傷者	軽傷者
学齢・年齢層別					
未就園児		1			2
幼稚園児		1			3
小学生	1年	2		1	1
	2年	6			6
	3年	6			6
	4年	6		2	4
	5年	4			4
	6年	9		2	7
	小計	35	0	5	33
中学生	1年	5			5
	2年	10		2	9
	3年	10		1	6
	小計	25	0	3	20
高校生		48		2	45
小計(高校生以下)		108	0	10	98
20歳未満		7			6
20～29		36		4	28
30～39		25		1	24
40～49		28		8	20
50～59		27		6	21
60～64		15		7	8
小計(20未満～64歳)		138	0	26	107
65～69		18		8	10
70～74		8		3	5
75歳以上		14		6	8
小計(65歳以上)		40	0	17	23
合計		286	0	53	228

注 発生は自転車に関係した事故の件数で、死傷者は自転車乗車中の死傷者数である。

表4 自 転 車 の 事 故 違 反 別 発 生 状 況

違反別		区 分	発 生	死 者	重 傷 者	軽 傷 者
信	号	無 視	1			1
通 行	禁 止	違 反	2		1	1
通 区 行 分	右 側	通 行	2			2
	歩 道	等 通 行	4		2	1
	そ の 他		2			2
車 両	通 行 帯	違 反				
最 高	速 度	違 反				
横 断 等 禁 止 違 反	後 退	禁 止 違 反				
	横 断・ 転 回	違 反				
車 間	距 離	不 保 持				
進 路	変 更	禁 止 違 反				
通 行	妨 害 ( 車 両 等 )					
追 越 し 違 反	追 越 し 方 法	違 反				
	禁 止 場 所	追 越 し				
割	り 込 み 等					
右 折 違 反	右 折 禁 止 場 所	右 折 等				
	原 付 の 二 段 階	右 折 方 法 違 反				
	そ の 他 の 右 折 方 法	違 反	1			1
左 折 違 反	左 折 禁 止 場 所	左 折 等				
	交 差 点	左 折 方 法 違 反				
優 先	通 行 妨 害 等		2			2
交 差 点 安 全 進 行 義 務 違 反	交 差 道 路	通 行 車 両	21		3	18
	反 対 方 向 か ら の	右 折 車 両	2			2
	歩 行 者		1			
	そ の 他		7			7
歩 行 者 等 妨 害	横 断 歩 行 者 妨 害 等					
	通 行 妨 害 ( 歩 行 者 )		1			1
横 断	自 転 車 妨 害 等					
徐 行 場 所 違 反	交 差 点		2		1	1
	交 差 点 以 外		1			1
指 定 場 所	一 時 不 停 止 等		5		2	3
駐 ( 停 ) 車	違 反					
灯 火	違 反		2		1	1
合 図	不 履 行 等					
乗 車	不 適 当					

違反別		区分		発 生	死 者	重 傷 者	軽 傷 者	
		過 積 載	そ の 他 の 積 載					
積 載 不 適 当	過 積 載							
	そ の 他 の 積 載							
自 転 車 の 通 行 方 法 違 反				1			1	
牽 引 違 反								
整備不良 車両運転	ハンドル整備不良車運転							
	ブレーキ整備不良車運転			1		1		
	走行装置(タイヤ等)整備不良車運転							
	そ の 他 整 備 不 良 車 運 転							
最 低 速 度 違 反								
酒 酔 い 運 転								
過 労 等	覚せい剤・麻薬等使用運転							
	シンナー等使用運転							
	そ の 他 の 薬 物 使 用							
	過 労 運 転							
共 同 危 険 行 為								
安全運転 義務違反	ハンドル操作不適			4		3	1	
	ブレーキ操作不適			2			2	
	前 方 不 注 意	内 在 的			1			1
		外 在 的			9			4
	動 静 不 注 視			14		1	12	
	安 全 不 確 認	前 方・左・右			18		4	12
		後 方			4		1	3
	安 全 速 度							
	予 測 不 適							
そ の 他								
幼 児 等 通 行 妨 害								
安 全 不 確 認 ド ア 開 放 等								
停 止 措 置 義 務 違 反								
燃 料 等 点 検 措 置 義 務 違 反								
故 障 車 両 表 示 義 務 違 反								
自 動 二 輪 車 乗 車 方 法 違 反								
免 許 条 件 違 反								
そ の 他 の 違 反								
調 査 不 能								
違 反 な し				176		33	143	
合 計				286	0	53	223	

注 発生は自転車に関係した事故の件数で、死傷者は自転車乗車中の死傷者数である。

表5

自転車が第1当事者の事故違反別発生状況

違反別		区分	発 生	死 者	重 傷 者	軽 傷 者
信	号	無 視	1			1
通 行	禁 止	違 反	1			1
通 区 行 分	右 側	通 行				
	歩 道	等 通 行	1			1
	そ の	他				
車 両	通 行	帯 違 反				
最 高	速 度	違 反				
横 断 等 禁 止 違 反	後 退	禁 止 違 反				
	横 断・転 回	禁 止 違 反				
車 間	距 離	不 保 持				
進 路	変 更	禁 止 違 反				
通 行	妨 害	( 車 両 等 )				
追 越 し 違 反	追 越 し	方 法 違 反				
	追 越 し	禁 止 場 所 追 越 し				
割	り	込 み 等				
右 折 違 反	右 折	禁 止 場 所 右 折 等				
	原 付	の 二 段 階 右 折 方 法 違 反				
	そ の 他	の 右 折 方 法 違 反				
左 折 違 反	左 折	禁 止 場 所 左 折 等				
	交 差 点	左 折 方 法 違 反				
優 先	通 行	妨 害	2			2
交 差 点 安 全 進 行 義 務 違 反	交 差 道 路	通 行 車 両	6		1	5
	反 対 方 向	か ら の 右 折 車 両				
	歩 行 者		1		1	
	そ の 他		1			1
歩 行 者 妨 害 等	横 断	歩 行 者 妨 害 等				
	通 行	妨 害 ( 歩 行 者 )	1		2	1
横 断	自 転 車	妨 害 等				
徐 行 場 所 違 反	交 差 点		1		1	
	交 差 点	以 外	1			1
指 定 場 所	一 時	不 停 止 等	4		2	2
駐 ( 停 )	車	違 反				
灯 火	違 反		1		1	1
合 図	不 履	行				
乗 車	不 適	当				

違反別		区分		発 生	死 者	重 傷 者	軽 傷 者	
		過 積 載	そ の 他 の 積 載					
積 載 不 適 当	過 積 載							
	そ の 他 の 積 載							
自 転 車 通 行 方 法 違 反								
け ん 引 違 反								
整 備 不 良 車 両 運 転	ハ ン ド ル 整 備 不 良 車 両 運 転							
	ブ レ ー キ 整 備 不 良 車 両 運 転			1		1		
	走 行 装 置 ( タ イ ヤ 等 ) ヲ							
	そ の 他 ヲ							
最 低 速 度 違 反								
酒 酔 い 運 転								
過 労 等	覚 醒 剤 ・ 麻 薬 等 使 用 運 転							
	シ ン ナ ー 等 使 用 運 転							
	そ の 他 の 薬 物 使 用							
	過 労 運 転							
共 同 危 険 行 為								
安 全 運 転 義 務 違 反	ハ ン ド ル 操 作 不 適			4		3	1	
	ブ レ ー キ 操 作 不 適			1			1	
	前 方 不 注 意	内 在 的						
		外 在 的			6		3	3
	動 静 不 注 視			3		1	2	
	安 全 不 確 認	前 方 、 左 右			6		1	5
		後 方			2		1	1
	安 全 速 度							
予 測 不 適								
そ の 他								
幼 児 等 通 行 妨 害								
安 全 不 確 認 ド ア 開 放 等								
停 止 措 置 義 務 違 反								
燃 料 等 点 検 措 置 義 務 違 反								
故 障 車 両 表 示 義 務 違 反								
自 動 二 輪 乗 車 方 法 違 反								
免 許 条 件 違 反								
そ の 他 の 違 反								
調 査 不 能								
違 反 な し								
対 象 外 当 事 者								
合 計				44	0	18	29	

## 第 2

# 全国の交通事故

## 第2 全国の交通事故

### 交通事故発生状況

平成30年中、全国では430,601件の交通人身事故が発生、前年より41,564件(8.8%)減少した。

交通事故死者数は3,532人で、前年より162人(4.4%)減少、負傷者数は525,846人で、前年より55,004人(9.5%)減少した。

平成30年中の死者数は、昭和23年以降の統計で最少、交通事故発生件数及び負傷者数は14年連続で減少した。

全国・九州・沖縄の交通事故発生状況は(1)、(2)、(3)表のとおりである。

#### (1) 全国の交通事故前年対比

年別等 \ 区分	発生件数	死者	負傷者
平成30年	430,601	3,532	525,846
平成29年	472,165	3,694	580,850
増減数	-41,564	-162	-55,004
増減率	-8.8	-4.4	-9.5

#### (2) 九州の交通事故前年対比

年別等 \ 区分	発生件数	死者	負傷者
平成30年	67,753	437	85,787
平成29年	76,860	491	97,552
増減数	-9,107	-54	-11,765
増減率	-11.8	-11.0	-12.1

#### (3) 沖縄の交通事故前年対比

年別等 \ 区分	発生件数	死者	負傷者
平成30年	4,435	38	5,318
平成29年	5,168	44	6,145
増減数	-733	-6	-827
増減率	-14.2	-13.6	-13.5

表1

## 都道府県別交通事故発生状況

管区 都道府県別	区分	平成30年 発生件数	平成29年 発生件数	前年比		平成30年 死者	平成29年 死者	前年比		平成30年 負傷者	平成29年 負傷者
				増減数	増減率			増減数	増減率		
北海道	札幌方面	6,956	7,817	-861	-11.0	66	73	-7	-9.6	8,018	9,038
	函館方面	800	836	-36	-4.3	11	12	-1	-8.3	925	1,035
	旭川方面	987	942	45	4.8	32	22	10	45.5	1,168	1,137
	釧路方面	899	905	-6	-0.7	24	27	-3	-11.1	1,040	1,067
	北見方面	289	315	-26	-8.3	8	14	-6	-42.9	343	396
	小計	9,931	10,815	-884	-8.2	141	148	-7	-4.7	11,494	12,673
東北	青森県	2,966	3,258	-292	-9.0	45	42	3	7.1	3,649	4,022
	岩手県	1,982	2,231	-249	-11.2	59	61	-2	-3.3	2,412	2,730
	宮城県	6,815	7,491	-676	-9.0	56	51	5	9.8	8,509	9,353
	秋田県	1,784	2,034	-250	-12.3	42	30	12	40.0	2,144	2,468
	山形県	5,097	5,816	-719	-12.4	51	38	13	34.2	6,199	7,244
	福島県	4,592	5,588	-996	-17.8	75	68	7	10.3	5,482	6,710
	小計	23,236	26,418	-3,182	-12.0	328	290	38	13.1	28,395	32,527
東京都		32,590	32,763	-173	-0.5	143	164	-21	-12.8	37,443	37,994
関東	茨城県	8,682	9,679	-997	-10.3	122	143	-21	-14.7	10,965	12,344
	栃木県	4,764	4,865	-101	-2.1	89	95	-6	-6.3	5,956	6,061
	群馬県	13,087	12,745	342	2.7	64	67	-3	-4.5	16,727	16,236
	埼玉県	24,123	26,276	-2,153	-8.2	175	177	-2	-1.1	29,094	32,022
	千葉県	17,374	18,030	-656	-3.6	186	154	32	20.8	21,160	22,106
	神奈川県	26,212	28,540	-2,328	-8.2	162	149	13	8.7	31,021	33,642
	新潟県	3,799	4,304	-505	-11.7	102	85	17	20.0	4,453	5,130
	山梨県	3,562	4,195	-633	-15.1	37	37	0	0.0	4,580	5,421
	長野県	7,250	7,949	-699	-8.8	66	79	-13	-16.5	8,817	9,723
	静岡県	28,402	30,244	-1,842	-6.1	104	128	-24	-18.8	36,770	39,353
	小計	137,255	146,827	-9,572	-6.5	1,107	1,114	-7	-0.6	169,543	182,038
中部	富山県	2,839	3,238	-399	-12.3	54	37	17	45.9	3,300	3,769
	石川県	2,642	3,198	-556	-17.4	28	34	-6	-17.6	3,085	3,731
	福井県	1,398	1,549	-151	-9.7	41	46	-5	-10.9	1,589	1,761
	岐阜県	4,860	5,648	-788	-14.0	91	75	16	21.3	6,394	7,442
	愛知県	35,258	39,115	-3,857	-9.9	189	200	-11	-5.5	42,548	47,832
	三重県	4,687	5,441	-754	-13.9	87	86	1	1.2	6,136	7,113
	小計	51,684	58,189	-6,505	-11.2	490	478	12	2.5	63,052	71,648
近畿	滋賀県	4,212	4,876	-664	-13.6	39	55	-16	-29.1	5,361	6,178
	京都府	6,142	7,145	-1,003	-14.0	52	66	-14	-21.2	7,258	8,530
	大阪府	34,382	35,997	-1,615	-4.5	147	150	-3	-2.0	40,933	43,585
	兵庫県	24,667	26,791	-2,124	-7.9	152	161	-9	-5.6	29,945	32,878
	奈良県	4,016	4,460	-444	-10.0	45	40	5	12.5	5,013	5,678
	和歌山県	2,270	2,591	-321	-12.4	36	38	-2	-5.3	2,761	3,197
	小計	75,689	81,860	-6,171	-7.5	471	510	-39	-7.6	91,271	100,046
中国	鳥取県	869	965	-96	-9.9	20	26	-6	-23.1	1,029	1,162
	島根県	1,023	1,282	-259	-20.2	20	17	3	17.6	1,212	1,485
	岡山県	5,902	7,220	-1,318	-18.3	68	97	-29	-29.9	6,873	8,465
	広島県	7,582	8,884	-1,302	-14.7	92	91	1	1.1	9,277	11,077
	山口県	4,010	4,918	-908	-18.5	52	79	-27	-34.2	4,921	6,046
	小計	19,386	23,269	-3,883	-16.7	252	310	-58	-18.7	23,312	28,235
四国	徳島県	2,809	3,151	-342	-10.9	31	34	-3	-8.8	3,460	3,848
	香川県	5,168	6,126	-958	-15.6	44	48	-4	-8.3	6,243	7,531
	愛媛県	3,487	4,097	-610	-14.9	59	78	-19	-24.4	4,055	4,758
	高知県	1,613	1,790	-177	-9.9	29	29	0	0.0	1,791	2,000
	小計	13,077	15,164	-2,087	-13.8	163	189	-26	-13.8	15,549	18,137
九州	福岡県	31,279	34,862	-3,583	-10.3	136	139	-3	-2.2	41,158	46,093
	佐賀県	5,725	6,765	-1,040	-15.4	30	36	-6	-16.7	7,542	8,932
	長崎県	4,641	5,291	-650	-12.3	36	47	-11	-23.4	6,036	6,734
	熊本県	4,784	5,786	-1,002	-17.3	60	73	-13	-17.8	6,081	7,369
	大分県	3,610	4,131	-521	-12.6	39	44	-5	-11.4	4,609	5,332
	宮崎県	7,446	8,293	-847	-10.2	34	42	-8	-19.0	8,224	9,251
	鹿児島県	5,833	6,564	-731	-11.1	64	66	-2	-3.0	6,819	7,696
沖縄県	4,435	5,168	-733	-14.2	38	44	-6	-13.6	5,318	6,145	
	小計	67,753	76,860	-9,107	-11.8	437	491	-54	-11.0	85,787	97,552
合計		430,601	472,165	-41,564	-8.8	3,532	3,694	-162	-4.4	525,846	580,850

注1 自動車保有台数は、平成30年12月末現在の国土交通省統計資料による。  
(自動車保有台数に含まれる原付台数、小型特殊は、平成30年7月1日現在総務省統計資料による。)  
2 人口は、平成30年10月1日現在の推計人口である。  
3 運転免許人口は、平成30年12月末現在の警察庁統計資料による。

前年比		うち重傷者			人口		車 両		運輸免許 人 口	区 分 管 区 都道府県別
増減数	増減率	平成30年	平成29年	対前年 増減数	(単位千人)	人口10万人 当たりの死者数	保有台数	自動車1万台 当たりの死者数		
-1,020	-11.3	667	692	-25					2,051,332	札幌方面
-110	-10.6	103	101	2					274,502	函館方面
31	2.7	125	121	4					409,263	旭川方面
-27	-2.5	141	160	-19					438,596	釧路方面
-53	-13.4	60	45	15					189,247	北見方面
-1,179	-9.3	1,096	1,119	-23	5,286	2.67	4,098,124	0.34	3,362,940	小 計
-373	-9.3	242	267	-25	1,263	3.56	1,126,616	0.40	842,347	青森県
-318	-11.6	367	351	16	1,241	4.75	1,172,454	0.50	832,716	岩手県
-844	-9.0	618	699	-81	2,316	2.42	1,876,952	0.30	1,546,701	宮城県
-324	-13.1	282	320	-38	981	4.28	902,072	0.47	671,260	秋田県
-1,045	-14.4	478	537	-59	1,090	4.68	1,044,056	0.49	763,136	山形県
-1,228	-18.3	597	641	-44	1,864	4.02	1,814,027	0.41	1,298,162	福島県
-4,132	-12.7	2,584	2,815	-231	8,755	3.75	7,936,177	0.41	5,954,322	小 計
-551	-1.5	1,132	754	378	13,822	1.03	4,994,991	0.29	8,003,513	東京都
-1,379	-11.2	894	963	-69	2,877	4.24	2,815,406	0.43	2,054,407	茨城県
-105	-1.7	560	552	8	1,946	4.57	1,888,032	0.47	1,397,760	栃木県
491	3.0	397	358	39	1,952	3.28	1,951,189	0.33	1,411,272	群馬県
-2,928	-9.1	2,499	2,695	-196	7,330	2.39	4,558,073	0.38	4,706,025	埼玉県
-946	-4.3	1,841	2,134	-293	6,255	2.97	4,024,755	0.46	4,037,218	千葉県
-2,621	-7.8	1,384	1,354	30	9,177	1.77	4,680,513	0.35	5,639,499	神奈川県
-677	-13.2	789	925	-136	2,246	4.54	2,050,622	0.50	1,560,349	新潟県
-841	-15.5	363	370	-7	817	4.53	849,541	0.44	591,742	山梨県
-906	-9.3	724	728	-4	2,063	3.20	2,100,018	0.31	1,483,887	長野県
-2,583	-6.6	1,277	1,245	32	3,659	2.84	3,200,415	0.32	2,554,863	静岡県
-12,495	-6.9	10,728	11,324	-596	38,322	2.89	28,118,564	0.39	25,437,022	小 計
-469	-12.4	331	429	-98	1,050	5.14	955,950	0.56	746,148	富山県
-646	-17.3	281	336	-55	1,143	2.45	958,865	0.29	781,348	石川県
-172	-9.8	260	276	-16	774	5.30	713,274	0.57	541,929	福井県
-1,048	-14.1	601	596	5	1,997	4.56	1,790,284	0.51	1,415,132	岐阜県
-5,284	-11.0	968	1,011	-43	7,537	2.51	5,647,876	0.33	5,122,520	愛知県
-977	-13.7	721	714	7	1,791	4.86	1,675,244	0.52	1,261,297	三重県
-8,596	-12.0	3,162	3,362	-200	14,292	3.43	11,741,493	0.42	9,868,374	小 計
-817	-13.2	406	461	-55	1,412	2.76	1,160,698	0.34	963,565	滋賀県
-1,272	-14.9	1,161	1,237	-76	2,591	2.01	1,659,009	0.31	1,581,529	京都府
-2,652	-6.1	3,243	3,044	199	8,813	1.67	4,508,303	0.33	5,117,595	大阪府
-2,933	-8.9	1,619	1,931	-312	5,484	2.77	3,527,271	0.43	3,467,766	兵庫県
-665	-11.7	526	555	-29	1,339	3.36	980,656	0.46	890,392	奈良県
-436	-13.6	411	507	-96	935	3.85	921,486	0.39	665,764	和歌山県
-8,775	-8.8	7,366	7,735	-369	20,574	2.29	12,757,423	0.37	12,686,611	小 計
-133	-11.4	163	166	-3	560	3.57	508,632	0.39	380,207	鳥取県
-273	-18.4	242	234	8	680	2.94	605,639	0.33	459,115	島根県
-1,592	-18.8	612	630	-18	1,898	3.58	1,733,459	0.39	1,295,074	岡山県
-1,800	-16.2	1,058	1,291	-233	2,817	3.27	2,208,407	0.42	1,865,112	広島県
-1,125	-18.6	586	678	-92	1,370	3.80	1,179,182	0.44	918,464	山口県
-4,923	-17.4	2,661	2,999	-338	7,325	3.44	6,235,319	0.40	4,917,972	小 計
-388	-10.1	312	367	-55	736	4.21	686,845	0.45	520,851	徳島県
-1,288	-17.1	306	333	-27	962	4.57	904,146	0.49	677,056	香川県
-703	-14.8	699	895	-196	1,352	4.36	1,214,214	0.49	922,939	愛媛県
-209	-10.5	389	380	9	706	4.11	665,828	0.44	480,338	高知県
-2,588	-14.3	1,706	1,975	-269	3,756	4.34	3,471,033	0.47	2,601,184	小 計
-4,935	-10.7	907	1,056	-149	5,107	2.66	3,743,906	0.36	3,299,126	福岡県
-1,390	-15.6	144	161	-17	819	3.66	758,156	0.40	562,798	佐賀県
-698	-10.4	370	529	-159	1,341	2.68	1,099,253	0.33	854,300	長崎県
-1,288	-17.5	683	799	-116	1,757	3.41	1,589,096	0.38	1,189,232	熊本県
-723	-13.6	370	405	-35	1,144	3.41	1,033,214	0.38	771,613	大分県
-1,027	-11.1	340	380	-40	1,081	3.15	1,050,879	0.32	754,330	宮崎県
-877	-11.4	733	835	-102	1,614	3.97	1,544,561	0.41	1,106,886	鹿児島県
-827	-13.5	576	647	-71	1,448	2.62	1,285,751	0.30	944,701	沖縄県
-11,765	-12.1	4,123	4,812	-689	14,311	3.05	12,104,816	0.36	9,482,986	小 計
-55,004	-9.5	34,558	36,895	-2,337	126,443	2.79	91,457,940	0.39	82,314,924	合 計

表2 月別交通事故発生状況

月 別	区 分	発 生 件 数			死 者 数			負 傷 者 数					
		1日平均	増減数	増減率	1日平均	増減数	増減率	1日平均	増減数	増減率			
1月		35,388	1,142	-3,344	-8.6	318	10.3	36	12.8	43,750	1,411	-4,259	-8.9
2月		32,716	1,168	-3,822	-10.5	245	8.8	-43	-14.9	39,407	1,407	-4,996	-11.3
3月		37,543	1,211	-2,713	-6.7	282	9.1	21	-6.9	45,966	1,483	-3,710	-7.5
4月		34,795	1,160	-3,160	-8.3	270	9.0	26	10.7	42,191	1,406	-4,655	-9.9
5月		34,615	1,117	-3,367	-8.9	253	8.2	-29	-10.3	42,266	1,363	-4,811	-10.2
6月		34,387	1,146	-3,580	-9.4	235	7.8	-41	-14.9	41,666	1,389	-4,623	-10.0
7月		37,360	1,205	-2,660	-6.6	280	9.0	-34	-10.8	45,999	1,484	-3,371	-6.8
8月		36,058	1,163	-3,149	-8.0	296	9.5	-14	-4.5	45,614	1,471	-4,564	-9.1
9月		33,290	1,110	-4,621	-12.2	279	9.3	-20	-6.7	40,930	1,364	-5,531	-11.9
10月		37,764	1,218	-3,719	-9.0	338	10.9	-5	-1.5	45,492	1,467	-5,242	-10.3
11月		37,279	1,243	-2,505	-6.3	326	10.9	-46	-12.4	45,111	1,504	-2,995	-6.2
12月		39,406	1,271	-4,924	-11.1	410	13.2	29	7.6	47,454	1,531	-6,247	-11.6
合 計		430,601	1,180	-41,564	-8.8	3,532	9.7	-162	-4.4	525,846	1,441	-55,004	-9.5

表3

## 死亡事故の事故類型別・状態別・年齢層別・車種別・違反別発生状況

## (1) 事故類型別発生件数

区分	事故類型別	人対車両				自転車対車両				車両相互						車両単独						列車	合計	
		横断歩道横断中	その他横断中	その他	小計	出頭	右左折時	その他	小計	正面衝突	追突	出頭	右左折時	すれ違い時	その他	小計	工作物衝突	路外逸脱	駐車車両衝突	転倒	その他			小計
	発生件数	378	449	359	1,186	163	84	114	361	323	150	249	149	14	96	981	516	203	25	72	44	860	61	3,449
	構成率	11.0	13.0	10.4	34.4	4.7	2.4	3.3	10.5	9.4	4.3	7.2	4.3	0.4	2.8	28.4	15.0	5.9	0.7	2.1	1.3	24.9	1.8	100.0
前年比	増減数	8	-86	-14	-92	-44	22	20	-2	-12	22	-48	-9	2	14	-31	-35	-14	-9	-2	-7	-67	11	-181
	増減率	2.2	-16.1	-3.8	-7.2	-21.3	35.5	21.3	-0.6	-3.6	17.2	-16.2	-5.7	16.7	17.1	-3.1	-6.4	-6.5	-26.5	-2.7	-13.7	-7.2	22.0	-5.0

## (2) 状態別死者数

区分	状態別	自動車			自動二輪			原付自転車			軽車両			歩行者			その他	合計
		運転中	同乗中	小計	運転中	同乗中	小計	運転中	同乗中	小計	自転車乗車中	その他	小計	横断歩行中	その他	小計		
	発生件数	932	265	1,197	393	8	401	210	2	212	453	8	461	829	429	1,258	3	3,532
	構成率	26.4	7.5	33.9	11.1	0.2	11.4	5.9	0.1	6.0	12.8	0.2	13.1	23.5	12.1	35.6	0.1	100.0
前年比	増減数	-11	-13	-24	-47	0	-47	29	-1	28	-28	2	-26	-80	-8	-88	-5	-162
	増減率	-1.2	-4.7	-2.0	-10.7	0.0	-10.5	16.0	-33.3	15.2	-5.8	33.3	-5.3	-8.8	-1.8	-6.5	-62.5	-4.4

(3) 年齢層別死者数

区分	年齢層別	15歳以下				16歳～24歳			25歳～64歳					65歳以上				不明	合計	
		6歳以下	7歳～12歳	13歳～15歳	小計	16歳～19歳	20歳～24歳	小計	25歳～29歳	30歳～39歳	40歳～49歳	50歳～59歳	60歳～64歳	小計	65歳～69歳	70歳～74歳	75歳以上			小計
	発生件数	32	28	19	79	121	155	276	100	211	317	368	215	1,211	314	362	1,290	1,966	0	3,532
	構成率	0.9	0.8	0.5	2.2	3.4	4.4	7.8	2.8	6.0	9.0	10.4	6.1	34.3	8.9	10.2	36.5	55.7	0.0	100.0
前年比	増減数	-1	8	5	12	23	-20	3	-22	2	-66	-26	-11	-123	-23	-2	-29	-54	0	-162
	増減率	-3.0	40.0	35.7	17.9	23.5	-11.4	1.1	-18.0	1.0	-17.2	-6.6	-4.9	-9.2	-6.8	-0.5	-2.2	-2.7	0.0	-4.4

(4) 車種別発生件数

区分	車種別	事業用									自家用									ミニカ	特殊	自動二輪	原付自転車	自転車	その他の車両	歩行者	不明	合計
		乗用				貨物					乗用				貨物													
		バス	マイクロバス	普通乗用	軽乗用	大型貨物	中型貨物	準中型貨物	普通貨物	軽貨物	バス	マイクロバス	普通乗用	軽乗用	大型貨物	中型貨物	準中型貨物	普通貨物	軽貨物									
	発生件数	14	2	46	0	143	66	39	5	13	0	2	958	758	32	31	67	116	352	1	48	265	141	191	3	150	6	3,449
	構成率	0.4	0.1	1.3	0.0	4.1	1.9	1.1	0.1	0.4	0.0	0.1	27.8	22.0	0.9	0.9	1.9	3.4	10.2	0.0	1.4	7.7	4.1	5.5	0.1	4.3	0.2	100.0
前年比	増減数	0	1	7	0	-10	-10	5	-2	-6	-1	0	-101	-38	3	7	8	-5	10	0	1	-15	-2	-34	-2	3	0	-181
	増減率	0.0	100.0	17.9	-	-6.5	-13.2	14.7	-28.6	-31.6	-100.0	0.0	-9.5	-4.8	10.3	29.2	13.6	-4.1	2.9	0.0	2.1	-5.4	-1.4	-15.1	-40.0	2.0	0.0	-5.0

(5) 違反別発生状況

当事者	区分	死亡事故			死者数					
		構成率	増減数	増減率	構成率	増減数	増減率			
車 両 等	違反別									
	信号無視	140	4.1	-17	-10.8	142	4.0	-16	-10.1	
	通行区分	181	5.2	-1	-0.5	197	5.6	6	3.1	
	最高速度	133	3.9	-29	-17.9	140	4.0	-27	-16.2	
	横断禁止	21	0.6	-8	-27.6	21	0.6	-8	-27.6	
	車間距離不保持	4	0.1	4		4	0.1	4		
	通行妨害	1	0.0			1	0.0			
	追越違反	25	0.7	3	13.6	25	0.7	1	4.2	
	踏切不停止	14	0.4	7	100.0	14	0.4	7	100.0	
	右折違反	12	0.3			12	0.3	-1	-7.7	
	左折違反	6	0.2			6	0.2			
	環状 交差点 違反	左折等方法								
		通行妨害								
		安全進行								
	優先通行妨害等	117	3.4	18	18.2	117	3.3	15	14.7	
	交差点安全進行	141	4.1	-33	-19.0	144	4.1	-31	-17.7	
	歩行者妨害等	232	6.7	-5	-2.1	232	6.6	-5	-2.1	
	横断自転車妨害	16	0.5	6	60.0	16	0.5	6	60.0	
	徐行違反	15	0.4	-4	-21.1	15	0.4	-5	-25.0	
	一時不停止	106	3.1	-25	-19.1	106	3.0	-25	-19.1	
	乗車不適			-3	-100.0			-3	-100.0	
	過積載									
	積載不適	1	0.0			1	0.0			
	自転車通行方法	2	0.1	1	100.0	2	0.1	1	100.0	
	整備不良	2	0.1	1	100.0	2	0.1	1	100.0	
	酒酔い運転	12	0.3	-8	-40.0	16	0.5	-4	-20.0	
	薬物等使用運転	3	0.1			4	0.1	1	33.3	
	過労運転	31	0.9	13	72.2	32	0.9	13	68.4	
	共同危険行為									
	安全運転 義務違反	運転操作不適	467	13.5	-38	-7.5	480	13.6	-42	-8.0
		漫然運転	528	15.3	-27	-4.9	542	15.3	-22	-3.9
		脇見運転	375	10.9	-23	-5.8	380	10.8	-23	-5.7
動静不注視		69	2.0	7	11.3	69	2.0	7	11.3	
安全不確認		382	11.1	-5	-1.3	385	10.9	-5	-1.3	
安全速度		74	2.1	-12	-14.0	75	2.1	-11	-12.8	
その他	52	1.5	4	8.3	53	1.5	4	8.2		
自二車乗車方法違反										
その他の違反	43	1.2	-14	-24.6	43	1.2	-15	-25.9		
不明等	88	2.6	4	4.8	98	2.8	10	11.4		
小計	3,293	95.5	-184	-5.3	3,374	95.5	-167	-4.7		
歩 行 者	信号無視	69	2.0	2	3.0	70	2.0	3	4.5	
	通行区分			-1	-100.0			-1	-100.0	
	横断不適	21	0.6			21	0.6			
	直前直後 横断	駐車車両	1	0.0	-1	-50.0	1	0.0	-1	-50.0
		走行車両	3	0.1	-1	-25.0	3	0.1	-1	-25.0
	めいていはいかい	12	0.3	4	50.0	12	0.3	4	50.0	
	路上遊戯									
	飛び出し	2	0.1	-3	-60.0	2	0.1	-3	-60.0	
	その他の違反	41	1.2	2	5.1	42	1.2	3	7.7	
	不明等	1	0.0	1		1	0.0	1		
小計	150	4.3	3	2.0	152	4.3	5	3.4		
当事者不明	6	0.2			6	0.2				
合計	3,449	100.0	-181	-5.0	3,532	100.0	-162	-4.4		

表4 曜日別・時間帯別死亡事故件数

時間別 曜日別	0 ∩ 2	2 ∩ 4	4 ∩ 6	6 ∩ 8	8 ∩ 10	10 ∩ 12	12 ∩ 14	14 ∩ 16	16 ∩ 18	18 ∩ 20	20 ∩ 22	22 ∩ 24	合計	1日平均	
														件数	前年比
月	23	20	26	49	46	57	34	47	50	51	36	16	455	8.7	-1.0
火	21	11	31	37	47	59	43	44	69	68	43	19	492	9.4	-0.8
水	14	30	42	36	32	50	40	49	51	64	45	36	489	9.4	-0.4
木	28	28	37	44	46	52	42	50	51	54	43	29	504	9.7	-0.6
金	21	27	43	46	39	67	37	39	65	63	31	37	515	9.9	-0.4
土	46	40	36	44	56	46	43	51	45	56	45	35	543	10.4	1.0
日	34	18	35	33	48	36	36	52	54	45	29	31	451	8.6	-1.2
合計	187	174	250	289	314	367	275	332	385	401	272	203	3,449	9.4	-0.5
構成率	5.4	5.0	7.2	8.4	9.1	10.6	8.0	9.6	11.2	11.6	7.9	5.9	100.0		
増減数	-13	-8	-5	-24	-12	19	-8	9	-39	-47	-38	-15	-181		
増減率	-6.5	-4.4	-2.0	-7.7	-3.7	5.5	-2.8	2.8	-9.2	-10.5	-12.3	-6.9	-5.0		

表5 曜日別・地形別死亡事故件数

曜日別 地形別	月	火	水	木	金	土	日	合計	構成率	増減数	増減率
市街地	253	263	280	285	318	320	263	1,982	57.5	-53	-2.6
非市街地	202	229	209	219	197	223	188	1,467	42.5	-128	-6.3
合計	455	492	489	504	515	543	451	3,449	100.0	-181	-5.0

表6 曜日別・道路形状別死亡事故件数

曜日別 形状別	月	火	水	木	金	土	日	合計	構成率	増減数	増減率	
交差点	信号作動	68	81	70	88	88	110	67	572	16.6	-30	-5.0
	不作動・なし	91	103	100	86	91	85	55	611	17.7	-79	-11.4
	交差点付近	53	48	50	58	57	72	55	393	11.4	20	5.4
	小計	212	232	220	232	236	267	177	1,576	45.7	-89	-5.3
単路	トンネル	8	3	9	7	7	6	7	47	1.4	10	27.0
	橋	4	8	6	4	13	11	6	52	1.5	2	4.0
	カーブ・屈折	78	74	60	66	60	85	77	500	14.5	-47	-8.6
	一般単路	138	158	175	166	179	154	167	1,137	33.0	-66	-5.5
	小計	228	243	250	243	259	256	257	1,736	50.3	-101	-5.5
踏切	8	7	6	12	10	9	9	61	1.8	9	17.3	
その他の場所	7	10	13	17	10	11	8	76	2.2	0	0.0	
合計	455	492	489	504	515	543	451	3,449	100.0	-181	-5.0	

表7

全国・九州各県の人口、運転免許保有者数、自動車台数、道路実延長と事故率

区 分 \ 県 別	沖 縄	福 岡	佐 賀	長 崎	熊 本	大 分	宮 崎	鹿 児 島	九 州	全 国
発 生 件 数 (A)	4,435	31,279	5,725	4,641	4,784	3,610	7,446	5,833	67,753	430,601
死 者 数 (B)	38	136	30	36	60	39	34	64	437	3,532
負 傷 者 数 (C)	5,318	41,158	7,542	6,036	6,081	4,609	8,224	6,819	85,787	525,846
死 亡 事 故 件 数 (D)	37	134	28	36	59	38	32	63	427	3,449
人 口 (単 位 千 人) (E)	1,448	5,107	819	1,341	1,757	1,144	1,081	1,614	14,311	126,443
運 転 免 許 保 有 者 数 (F)	944,701	3,299,126	562,798	854,300	1,189,232	771,613	754,330	1,106,886	9,482,986	82,314,924
自 動 車 保 有 台 数 (G)	1,285,751	3,743,906	758,156	1,099,253	1,589,096	1,033,214	1,050,879	1,544,561	12,104,816	91,457,940
道 路 実 延 長 (H)	8,141	37,757	11,002	18,044	26,061	18,509	20,145	27,354	167,014	1,223,887

死 亡 率 $\left[\frac{D}{A} \times 100\right]$	0.83	0.43	0.49	0.78	1.23	1.05	0.43	1.08	0.63	0.80
人 口 1 0 万 人 当 た り の 死 者 $\left[\frac{B}{E} \times 10万\right]$	2.62	2.66	3.66	2.68	3.41	3.41	3.15	3.97	3.05	2.79
人 口 1 0 万 人 当 た り の 負 傷 者 $\left[\frac{C}{E} \times 10万\right]$	367.3	805.9	920.9	450.1	346.1	402.9	760.8	422.5	599.4	415.9
自 動 車 1 万 台 当 た り の 死 者 $\left[\frac{B}{G} \times 1万\right]$	0.30	0.36	0.40	0.33	0.38	0.38	0.32	0.41	0.36	0.39
自 動 車 1 万 台 当 た り の 負 傷 者 $\left[\frac{C}{G} \times 1万\right]$	41.4	109.9	99.5	54.9	38.3	44.6	78.3	44.1	70.9	57.5
運 転 免 許 保 有 者 1 万 人 当 た り の 死 者 $\left[\frac{B}{F} \times 1万\right]$	0.40	0.41	0.53	0.42	0.50	0.51	0.45	0.58	0.46	0.43
運 転 免 許 保 有 者 1 万 人 当 た り の 負 傷 者 $\left[\frac{C}{F} \times 1万\right]$	56.3	124.8	134.0	70.7	51.1	59.7	109.0	61.6	90.5	63.9
運 転 免 許 保 有 率 $\left[\frac{F}{E} \times 100\right]$	65.2	64.6	68.7	63.7	67.7	67.4	69.8	68.6	66.3	65.1
自 動 車 保 有 率 $\left[\frac{G}{E} \times 100\right]$	88.8	73.3	92.6	82.0	90.4	90.3	97.2	95.7	84.6	72.3
道 路 実 延 長 1,000km 当 た り の 死 者 数 $\left[\frac{B}{H} \times 1,000\right]$	4.67	3.60	2.73	2.00	2.30	2.11	1.69	2.34	2.62	2.89
道 路 実 延 長 1km 当 た り 自 動 車 台 数 $\left[\frac{G}{H}\right]$	157.9	99.2	68.9	60.9	61.0	55.8	52.2	56.5	72.5	74.7

注 1 人口は、総務省統計資料による。(平成30年10月1日現在の確定人口)

2 運転免許保有者数は、警察庁統計資料による。(平成30年12月末現在)

3 自動車保有台数は、平成30年12月末の国土交通省統計資料による。(原付・原付二種・小型特殊は平成30年7月1日現在)

4 道路実延長は、国土交通省統計資料による。(平成29年4月1日現在)

表8 都道府県別自動車保有台数、人口、世帯数、運転免許保有者数

都道府県別	区 分	自 動 車 保 有 台 数	人 口 ( 単 位 千 人 )	世 帯 数	免 保 有 者 許 数
北海道		4,098,124	5,286	2,772,845	3,362,940
青森		1,126,616	1,263	591,371	842,347
岩手		1,172,454	1,241	524,685	832,716
宮城		1,876,952	2,316	989,296	1,546,701
秋田		902,072	981	425,933	671,260
山形		1,044,056	1,090	413,685	763,136
福島		1,814,027	1,864	781,157	1,298,162
東京都		4,994,991	13,822	7,096,622	8,003,513
茨城		2,815,406	2,877	1,235,665	2,054,407
栃木		1,888,032	1,946	826,672	1,397,760
群馬		1,951,189	1,952	841,085	1,411,272
埼玉		4,558,073	7,330	3,259,736	4,706,025
千葉		4,024,755	6,255	2,851,491	4,037,218
神奈川県		4,680,513	9,177	4,280,874	5,639,499
新潟		2,050,622	2,246	895,463	1,560,349
山梨		849,541	817	358,393	591,742
長野		2,100,018	2,063	866,562	1,483,887
静岡県		3,200,415	3,659	1,571,636	2,554,863
富山		955,950	1,050	418,653	746,148
石川		958,865	1,143	482,491	781,348
福井		713,274	774	292,518	541,929
岐阜		1,790,284	1,997	816,077	1,415,132
愛知		5,647,876	7,537	3,257,903	5,122,520
三重		1,675,244	1,791	789,961	1,261,297
滋賀		1,160,698	1,412	572,842	963,565
京都		1,659,009	2,591	1,210,844	1,581,529
大阪		4,508,303	8,813	4,261,381	5,117,595
兵庫		3,527,271	5,484	2,524,247	3,467,766
奈良		980,656	1,339	590,664	890,392
和歌山		921,486	935	440,666	665,764
鳥取		508,632	560	236,209	380,207
島根		605,639	680	290,245	459,115
岡山		1,733,459	1,898	841,911	1,295,074
広島		2,208,407	2,817	1,308,439	1,865,112
山口		1,179,182	1,370	660,004	918,464
徳島		686,845	736	334,916	520,851
香川		904,146	962	438,842	677,056
愛媛		1,214,214	1,352	653,377	922,939
高知		665,828	706	352,538	480,338
福岡		3,743,906	5,107	2,398,419	3,299,126
佐賀		758,156	819	330,790	562,798
長崎		1,099,253	1,341	633,972	854,300
熊本		1,589,096	1,757	776,133	1,189,232
大分		1,033,214	1,144	535,794	771,613
宮崎		1,050,879	1,081	523,791	754,330
鹿児島		1,544,561	1,614	807,682	1,106,886
沖縄		1,285,751	1,448	643,056	944,701
合計		91,457,940	126,443	58,007,536	82,314,924

注1 自動車保有台数は、国土交通省統計資料による。(平成30年12月末現在)

(原付・原二種・小型特殊は、平成30年7月1日現在)

2 人口は、平成30年10月1日現在の推計人口

3 世帯数は、総務省統計資料による。(平成30年1月1日現在)

4 運転免許保有者は、警察庁統計資料による。(平成30年12月末現在)

表 9

## 全国の交通事故年別推移

年 別	区 分	発生件数	死 者	負傷者	自動車台数	人口 (千人)
昭 和	23 年	21,341	3,848	17,609	233,113	80,002
”	24 年	25,113	3,790	20,242	308,187	81,773
”	25 年	33,212	4,202	25,450	387,563	83,200
”	26 年	41,423	4,429	31,274	503,648	84,573
”	27 年	58,487	4,696	43,321	715,215	85,852
”	28 年	80,019	5,544	59,280	1,025,894	87,033
”	29 年	93,869	6,374	72,390	1,311,781	88,293
”	30 年	93,981	6,379	76,501	1,463,749	89,276
”	31 年	122,691	6,751	102,072	1,718,864	90,259
”	32 年	146,833	7,575	124,530	2,002,757	91,088
”	33 年	168,799	8,248	145,432	2,290,771	92,010
”	34 年	201,292	10,079	175,951	2,696,015	92,973
”	35 年	449,917	12,055	289,156	3,302,072	93,419
”	36 年	493,693	12,865	308,697	4,007,934	94,285
”	37 年	479,825	11,445	313,813	4,748,331	95,178
”	38 年	531,966	12,301	359,089	5,722,037	96,156
”	39 年	557,183	13,318	401,117	6,775,971	97,186
”	40 年	567,286	12,484	425,666	7,897,499	98,275
”	41 年	425,944	13,904	517,775	9,339,191	99,054
”	42 年	521,481	13,618	655,377	11,275,859	100,243
”	43 年	635,056	14,256	828,071	13,594,859	101,408
”	44 年	720,880	16,257	967,000	16,167,272	102,648
”	45 年	718,080	16,765	981,096	18,586,503	103,720
”	46 年	700,290	16,278	949,689	20,859,583	105,014
”	47 年	659,283	15,918	889,198	23,372,382	107,332
”	48 年	586,713	14,574	789,948	25,944,492	108,710
”	49 年	490,452	11,432	651,420	27,710,808	110,049
”	50 年	472,938	10,792	622,467	28,934,020	111,940
”	51 年	471,041	9,734	613,957	30,903,111	113,089
”	52 年	460,649	8,945	593,211	32,853,106	114,154
”	53 年	464,037	8,783	594,116	35,000,224	115,174
”	54 年	471,573	8,466	596,282	37,188,264	116,133
”	55 年	476,677	8,760	598,719	38,938,996	117,060
”	56 年	485,578	8,719	607,346	40,854,915	117,884
”	57 年	502,261	9,073	626,192	42,768,222	118,693
”	58 年	526,362	9,520	654,822	44,601,851	119,483
”	59 年	518,642	9,262	644,321	46,417,048	120,235
”	60 年	552,788	9,261	681,346	48,268,232	121,049
”	61 年	579,190	9,317	712,330	50,276,171	121,672
”	62 年	590,723	9,347	722,179	52,415,712	122,264
”	63 年	614,481	10,344	752,845	55,164,098	122,783
平 成	元 年	661,363	11,086	814,832	57,936,593	123,255
”	2 年	643,097	11,227	790,295	60,650,629	123,611
”	3 年	662,392	11,109	810,245	62,890,623	124,043
”	4 年	695,346	11,452	844,003	64,709,323	124,452
”	5 年	724,678	10,945	878,633	66,376,631	124,764
”	6 年	729,461	10,653	881,723	68,184,856	125,034
”	7 年	761,794	10,684	922,677	70,073,544	125,570
”	8 年	771,085	9,943	942,204	72,030,003	125,864
”	9 年	780,401	9,642	958,925	73,218,535	126,166
”	10 年	803,882	9,214	990,676	74,009,080	126,486
”	11 年	850,371	9,012	1,050,399	74,914,679	126,686
”	12 年	931,950	9,073	1,155,707	75,864,710	126,926
”	13 年	947,253	8,757	1,181,039	76,664,286	127,291
”	14 年	936,950	8,396	1,168,029	77,304,313	127,435
”	15 年	948,281	7,768	1,181,681	77,580,658	127,619
”	16 年	952,709	7,436	1,183,617	78,091,097	127,687
”	17 年	934,346	6,937	1,157,113	79,207,207	127,768
”	18 年	887,267	6,415	1,098,564	79,452,557	127,770
”	19 年	832,704	5,796	1,034,652	79,371,014	127,771
”	20 年	766,394	5,209	945,703	79,236,532	127,692
”	21 年	737,637	4,979	911,215	79,042,056	127,510
”	22 年	725,924	4,948	896,297	79,091,536	128,057
”	23 年	692,084	4,691	854,613	79,241,738	127,799
”	24 年	665,157	4,438	825,392	79,882,112	127,515
”	25 年	629,033	4,388	781,492	80,411,439	127,298
”	26 年	573,842	4,113	711,374	81,009,554	127,083
”	27 年	536,899	4,117	666,023	81,246,351	127,095
”	28 年	499,201	3,904	618,853	81,602,046	126,933
”	29 年	472,165	3,694	580,850	81,946,036	126,706
”	30 年	430,601	3,532	525,846	81,946,036	126,443

注 1 自動車台数は、国土交通省統計資料「自動車保有車両数月報」(各年 12 月末現在)による。

(1、2 種原付小特を除く(昭和 33 年まで小型特殊車(農耕用)を含む。))

2 昭和 4 0 年までは物損事故を含み、昭和 4 6 年以前の発生件数、死者数は沖縄県を除く。

3 人口は、各前年の総務省統計資料「人口推計」又は国勢調査による。(昭和 46 年以前の人口には沖縄県を含まない。)

(昭和 23 年及び 24 年は各年 10 月 1 日現在の補間補正人口、それ以外の年は各年 10 月 1 日現在の補間補正人口)



# 第 3

## 交通指導取締り

## 第3 交通指導取締り

平成30年は、交通警察の活動重点である「飲酒運転根絶及び交通事故抑止対策の推進」を実現するため

- 飲酒運転取締りの徹底と周辺者三罪（車両提供罪、酒類提供罪、同乗罪）の積極的な適用
- 交通事故抑止に資する交通指導取締りの推進
- 総合的な暴走族対策の推進
- 悪質・危険運転者対策等の推進

等に重点指向した交通指導取締りを推進した結果、82,152件の道路交通法違反を検挙したほか、暴走族8グループの構成員等、85人を検挙した。【表1.表8参照】

詳細は次のとおりである。

### 1 交通違反取締りの状況

- (1) 交通違反の指導取締りは、地域の交通実態や交通事故の発生状況等を詳細に分析し、交通事故抑止に真に効果のある交通指導取締りを強力に推進した。
- (2) 重大事故に直結する危険性の高い飲酒運転を含む交通三悪、信号無視等の交差点違反、交通に著しい迷惑を及ぼす駐停車違反、暴走族等による騒音運転、集団暴走事案等を重点とした交通指導取締りを強力に推進した。
- (3) 県民の取締り要望、交通違反の実態を踏まえた交通指導取締りを推進した。

### 2 主な交通違反の取締り

#### (1) 交通三悪

平成30年中における飲酒運転、無免許運転及び最高速度違反のいわゆる「交通三悪」の検挙件数は5,763件、対前年比－80件（1.4%）減少し、全交通違反検挙件数に占める割合は前年と同率の6.4%となっている。【表1参照】

なお、飲酒運転については、飲酒絡みの事故、違反実態の分析検討に基づく、飲食店街周辺におけるスポット検問や早朝取締り等といった創意工夫を凝らした取締りにより、検挙件数で全国1位となる2,222件を検挙し、前年対比180件（8.8%）増加した。【表1参照】

#### (2) 交差点違反及び二輪車違反

全交通事故の5割以上を占める交差点事故の要因となる信号無視、一時不停止及び歩行者妨害違反のいわゆる「交差点違反」の交通指導取締り強化により、交差点違反25,193件を検挙し前年対比7,679件（43.8%）増加した。【表1参照】

また、二輪車の交通違反検挙にあつては12,420件検挙した。【表3参照】

### 3 少年の交通違反

平成30年中における少年の交通違反検挙件数は4,053件で、全交通違反検挙件数に占める割合は4.9%となっている。

少年の交通違反の検挙で、最も多い違反は、定員外乗車違反（含む二輪車乗車方法違反）の710件で、定員外乗車違反の検挙件数に占める少年の割合は68%となっている。【表5参照】

### 4 暴走行為等の取締り

暴走族による暴走行為等法令違反の取締りは、「白バイ遊撃班」と四輪探証班の連携による現場検挙活動や探証資料に基づく事後捜査及び、所轄警察署と連携した車両検問や不法改造車両に特化した取締りを強化した結果、平成30年中、「共同危険行為等の禁止違反」2件18人を含む道路交通法違反及び刑法犯等で350件323人を検挙した。（うち逮捕36人）【表8参照】

表1 道路交通法違反等取締り状況

違反別		区分	平成30年		平成29年		増減数	増減率
			検挙(告知)件数	構成率	検挙(告知)件数	構成率		
道路交通法違反	交通三悪	無免許	737	0.8	870	1.0	-133	-15.3
		飲酒運転	2,222	2.5	2,042	2.3	180	8.8
		最高速度違反	2,804	3.1	2,931	3.2	-127	-4.3
		交通三悪計	5,763	6.4	5,843	6.4	-80	-1.4
	交差点違反	信号無視	6,897	7.7	7,809	8.6	-912	-11.7
		一時不停止違反	18,178	20.3	9,584	10.6	8,594	89.7
		歩行者妨害違反	118	0.1	121	0.1	-3	-2.5
		交差点違反計	25,193	28.1	17,514	19.3	7,679	43.8
	通行禁止・通行帯	14,471	16.1	15,944	17.6	-1,473	-9.2	
	整備不良車両等	1,147	1.3	1,084	1.2	63	5.8	
	追越・通行区分	3,316	3.7	3,033	3.3	283	9.3	
	割込み違反	122	0.1	784	0.9	-662	-84.4	
	携帯電話使用違反	17,825	19.9	20,210	22.3	-2,385	-11.8	
	優先通行妨害	11	0.0	5	0.0	6	120.0	
	合図不履行	412	0.5	337	0.4	75	22.3	
	駐停車違反	2,446	2.7	2,949	3.3	-503	-17.1	
	無灯火	64	0.1	77	0.1	-13	-16.9	
	免許証不携帯	624	0.7	587	0.6	37	6.3	
	定員外乗車	444	0.5	512	0.6	-68	-13.3	
	積載重量等違反	1,419	1.6	1,077	1.2	342	31.8	
右左折方法違反	3,316	3.7	3,586	4.0	-270	-7.5		
その他	5,579	6.2	6,299	6.9	-720	-11.4		
合計		82,152	91.7	79,841	88.0	2,311	2.9	
その他交通関係法令違反		7,481	8.3	10,892	12.0	-3,411	-31.3	
総合計		89,633	100.0	90,733	100.0	-1,100	-1.2	

	平成30年	平成29年	増減数	増減率
放置駐車確認標章貼付	9,635	11,438	-1,803	-15.8

注1 その他交通関係法令違反とは、「道路運送法、道路運送車両法、保管場所法、道路法」の違反である。

注2 その他交通関係法令違反には、教唆、幫助、不申告も含む。

注3 駐停車違反に放置駐車確認標章貼付件数は含まない。

表2

## 違反別、所属別道路交通法違反等取締り状況

違反別		所属別																	
		合計	交機隊	那覇	豊見城	糸満	与那原	浦添	宜野湾	沖繩	嘉手納	うるま	石川	名護	本部	宮古島	八重山		
合計		82,152	5,721	23,596	3,973	3,166	4,068	5,918	6,310	7,323	2,586	4,330	3,646	3,417	422	2,492	5,184		
道路 交通 法 違 反	車 両 等	無免許運転	737	24	109	43	56	40	39	60	106	35	60	31	38	13	57	26	
		酒酔い運転	46		6	1		5	3	2	10	3	11		3			2	
		酒気帯び運転	2,176	21	295	136	116	95	162	240	401	90	138	81	160	18	97	126	
		最高速度違反	2,804	1,849	255	8		47	75	1	401	66	22	72	364	29	16		
		信号無視	6,897	142	678	411	234	181	215	1,337	714	377	722	422	374	103	160	827	
		通行禁止・通行帯	14,471	304	9,575	99	123	1,343	892	699	869	196	202	14	21	1	6	127	
		整備不良車両等	1,147	185	70	142	77	33	30	41	227	42	44	26	46	11	107	66	
		追越・通行区分	3,316	698	700	945	39	133	145	98	115	16	37	44	46	10	24	266	
		割込	122		88	1		26			2							5	
		歩行者妨害	118	8	64	7	1	6	3		3		4		1	2	3	16	
		携帯電話使用等	17,825	1,080	2,243	823	1,140	629	1,329	2,101	1,609	658	954	2,519	1,493	147	314	786	
		一時不停止	18,178	37	5,255	703	1,159	1,043	1,762	1,216	648	931	1,768	209	473	5	958	2,011	
		優先通行	11		1			2		1			3		2		2		
		合図不履	412	279	16	2	16	6	13	14	16	1	30	1	13		1	4	
		駐停車	2,446		1,098	84	26	54	24	43	390		76	5	46	1	66	533	
		無灯火	64		16	5	4	2	1	5	13		2		10		3	3	
		免許証不携帯	624	66	45	2	34	7	64	56	159	5	17	6	29	19	85	30	
		二輪乗車方法	600	181	48	80	22	21	40	31	52	12	12	15	25	5	19	37	
		積載	1,419	92	43	7	36	246	129	13	90	54	81	138	137	47	246	60	
	右左折方法	3,316	209	1,782	333	28	37	488	198	63	2	70	9	40		11	46		
右左折方法	444	21	89	27	14	18	29	33	79	19	20	11	14	3	19	48			
その他	4,979	525	1,120	114	41	94	475	121	1,757	79	57	43	82	8	312	151			
道路 運送法	白タク その他																		
道路 自動車 道 保	運送車両法 損害賠償保障法 路所法	201 190	1 1	26 25	7 6	7 5	4 4	7 7	2 2	99 93	1 1	15 16	4 4	11 10	2 2	9 8	6 6		
放置駐車確認標章貼付		9,635		5,439	369	311	214	152	476	1,758		224	11	183		124	374		

注1 運転管理者、道路運送法、道路運送車両法等の法令違反は含まず。

注2 駐停車違反は、放置確認標章貼付件数は含まれない。

表3 違反別、車両別道路交通法違反等取締り状況(反則・非反則)

違反別	車両別	合計	車 両 等														その他	軍人軍属	歩行者
			営業用			自家用			軽自動車		二輪車								
			バス	タクシー	貨物	バス	乗用	貨物	営業用	自家用	大型二輪	普通二輪	軽二輪	二種原付	原付	二輪車計			
合計		82,152	12	1,489	429	10	24,062	3,746	135	38,172	252	401	2,032	4,415	5,320	12,420	30	1,647	
道路 交通 法 違 反	無免許運転	737		2			126	28		350	2	12	13	139	64	230	1		
	酒酔い運転	46					9	2		28				2	5	7			
	酒気帯び	2,176			1		543	71	1	1296	2	2	19	61	141	225	1	38	
	最高速度	2,804		74	3		1,509	96	1	655	47	13	34	39	1	134		332	
	信号無視	6,897	5	239	51	1	2,063	267	9	3,420	7	15	91	228	362	703	4	135	
	通行禁止・通行帯	14,471	1	295	29	1	5,026	548	17	7,082	38	38	205	332	536	1,149	6	317	
	整備不良車両等	1,147			5		185	28	1	400	5	22	71	79	341	518		10	
	追越・通行区分	3,316	1	70	4		346	30	6	520	50	57	417	876	928	2,328	3	8	
	割込	122									1	2	20	46	52	121	1		
	歩行者妨害	118		2			19	2	1	39	1	1	7	19	27	55			
	携帯電話使用等	17,825	1	138	238	6	5,857	1,739	57	9,102	4	1	24	89	80	198	6	483	
	一時不停止	18,178	2	243	50	2	5,517	658	36	10,346	12	27	145	372	712	1,268	5	51	
	優先通行	11		1						10									
	合図不履行	412		2			46	9		62	11	15	62	144	60	292		1	
	駐停車	2,446		103			1,004	63	1	1,039	1	3	13	39	94	150		86	
無灯火	64					22	1		33				1	7	8				
免許証不携帯	624			1		118	24		337		6	12	67	59	144				
定員外乗車	444		13			13	1	1	359				1	52	53		4		
積載	1,419		2	37		356	71		923	1		5	17	3	26		4		
右左折方法	3,316		27	1		115	15		193	40	54	517	963	1,388	2,962	3			
その他	5,579	2	278	9		1,188	93	4	1,978	30	133	377	901	408	1,849		178		
保管場所法																			

注 保管場所法は集計外とした。

表4

月別、所属別道路交通法違反取締り状況（反則・非反則）

所属別	月別 区分	合計	1月	2月	3月	4月	5月	6月	7月	8月	9月	10月	11月	12月
		合計	計 非反則等 反則	82,152 3,602 78,550	5,889 335 5,554	6,017 211 5,806	5,883 229 5,654	6,213 136 6,077	7,850 350 7,500	6,504 287 6,217	7,691 279 7,412	7,928 390 7,538	6,735 265 6,470	7,266 325 6,941
交機隊	計 非反則等 反則	5,721 277 5,444	354 21 333	468 28 440	139 22 117	523 21 502	909 36 873	458 23 435	523 22 501	506 27 479	364 11 353	505 32 473	610 18 592	362 16 346
那覇	計 非反則等 反則	23,596 511 23,085	1,695 59 1,636	1,534 37 1,497	1,304 26 1,278	1,556 14 1,542	1,932 38 1,894	1,804 50 1,754	2,326 29 2,297	2,472 72 2,400	2,036 36 2,000	2,408 39 2,369	2,583 56 2,527	1,946 55 1,891
豊見城	計 非反則等 反則	3,973 187 3,786	317 16 301	289 11 278	286 14 272	249 5 244	289 15 274	266 14 252	373 14 359	340 26 314	341 12 329	396 20 376	456 16 440	371 24 347
糸満	計 非反則等 反則	3,166 193 2,973	152 20 132	197 8 189	317 17 300	280 6 274	320 8 312	256 19 237	287 6 281	348 15 333	306 24 282	242 7 235	249 25 224	212 38 174
与那原	計 非反則等 反則	4,068 165 3,903	258 2 256	324 13 311	327 20 307	314 8 306	336 14 322	328 13 315	336 16 320	451 14 437	386 9 377	277 16 261	375 14 361	356 26 330
浦添	計 非反則等 反則	5,918 240 5,678	347 32 315	369 18 351	358 10 348	408 4 404	561 24 537	518 25 493	722 17 705	646 29 617	456 12 444	456 13 443	605 13 592	472 43 429
宜野湾	計 非反則等 反則	6,310 312 5,998	480 19 461	517 9 508	605 15 590	547 16 531	544 31 513	525 26 499	548 31 517	702 42 660	530 26 504	494 28 466	502 30 472	316 39 277
沖縄	計 非反則等 反則	7,323 562 6,761	468 46 422	665 29 636	669 31 638	511 20 491	630 60 570	511 36 475	578 53 525	570 52 518	486 53 433	803 69 734	801 49 752	631 64 567
嘉手納	計 非反則等 反則	2,586 155 2,431	88 13 75	89 9 80	118 4 114	214 8 206	257 25 232	180 8 172	252 11 241	225 17 208	377 19 358	269 8 261	310 8 302	207 25 182
うるま	計 非反則等 反則	4,330 221 4,109	530 38 492	451 13 438	497 8 489	356 12 344	389 19 370	337 15 322	385 11 374	355 30 325	293 10 283	214 14 200	252 23 229	271 28 243
石川	計 非反則等 反則	3,646 130 3,516	308 10 298	247 3 244	289 17 272	358 2 356	355 13 342	275 7 268	364 15 349	349 12 337	294 8 286	289 16 273	268 7 261	250 20 230
名護	計 非反則等 反則	3,417 294 3,123	272 27 245	302 21 281	300 21 279	263 11 252	386 35 351	265 28 237	255 24 231	325 20 305	260 13 247	297 34 263	249 22 227	243 38 205
本部	計 非反則等 反則	422 36 386	18 5 13	28 1 27	28 7 21	49 2 47	62 4 58	41 4 37	33 2 31	53 4 49	31 2 29	20 2 18	37 0 37	22 3 19
宮古島	計 非反則等 反則	2,492 161 2,331	154 11 143	140 4 136	145 10 135	224 7 217	278 11 267	257 10 247	252 10 242	238 24 214	197 16 181	192 12 180	217 16 201	198 30 168
八重山	計 非反則等 反則	5,184 158 5,026	448 16 432	397 7 390	501 7 494	361 0 361	602 17 585	483 9 474	457 18 439	348 6 342	378 14 364	404 15 389	421 14 407	384 35 349

表5 道路交通法違反別、反則、非反則等、少年別取締り状況

区分 違反別		非反則 + 反則						非反則					反則				
		合計	成人	構成率	少年	構成率	小計	成人	構成率	少年	構成率	小計	成人	構成率	少年	構成率	小計
合計		82,152	78,099	1.0	4,053	0.0	82,152	3,234	0.9	368	0.1	3,602	74,865	1.0	3,685	0.0	78,550
交通 法 令 等 違 反	無免許	737	532	0.7	205	0.3	737	531	0.7	205	0.3	736	1	1.0	0	0.0	1
	酒酔い	46	43	0.9	3	0.1	46	43	0.9	3	0.1	46	0	0.0	0	0.0	0
	酒気帯び	2,176	2,104	1.0	72	0.0	2,176	2,102	1.0	72	0.0	2,174	2	1.0	0	0.0	2
	速度違反	2,804	2,672	1.0	132	0.0	2,804	380	0.9	42	0.1	422	2,292	1.0	90	0.0	2,382
	信号無視	6,897	6,586	1.0	311	0.0	6,897	26	0.7	10	0.3	36	6,560	1.0	301	0.0	6,861
	通行禁止	11,987	11,471	1.0	516	0.0	11,987	20	1.0	1	0.0	21	11,451	1.0	515	0.0	11,966
	追い越し 通行区分	3,316	3,111	0.9	205	0.1	3,316	14	0.9	1	0.1	15	3,097	0.9	204	0.1	3,301
	一時不停止	18,178	17,741	1.0	437	0.0	18,178	40	1.0	2	0.0	42	17,701	1.0	435	0.0	18,136
	無灯火	64	44	0.7	20	0.3	64	1	1.0	0	0.0	1	43	0.7	20	0.3	63
	定員外 乗車	1,044	334	0.3	710	0.7	1,044	0	0.0	0	0.0	0	334	0.3	710	0.7	1,044
	整備不良	1,147	1,043	0.9	104	0.1	1,147	4	1.0	0	0.0	4	1,039	0.9	104	0.1	1,143
駐停車	2,446	2,340	1.0	106	0.0	2,446	1	1.0	0	0.0	1	2,339	1.0	106	0.0	2,445	
その他	31,310	30,078	1.0	1,232	0.0	31,310	72	0.7	32	0.3	104	30,006	1.0	1,200	0.0	31,206	

表6

## 駐車違反取締り年別推移状況

(平成16年～平成30年)

区分 年別	A	B	C	B/A	A/C	D登録自動車		放置駐車 確認標章 貼付件数
	駐停車違反 取締り件数	レッカー 車による 移動件数	総取締り 件数	駐停車違反 取締り件数 に占める レッカー 移動率	総取締り 件数に占 める駐停 車違反の 構成率	台数	自動車千 台当たり の駐停車 違反取締 り件数	
平成16年	24,968	12,930	82,278	51.8	30.3	915,406	27.3	
平成17年	19,810	10,953	85,240	55.3	23.2	946,815	20.9	
平成18年	11,555	6,525	76,149	56.5	15.2	954,247	12.1	16,374
平成19年	5,007	2,222	60,969	44.4	8.2	958,492	5.2	25,769
平成20年	2,974	507	54,681	17.0	5.4	964,557	3.1	27,391
平成21年	2,340	476	57,756	20.3	4.1	981,133	2.4	20,072
平成22年	1,403	412	53,786	29.4	2.6	999,558	1.4	14,653
平成23年	1,497	310	57,309	20.7	2.6	1,012,377	1.5	12,989
平成24年	1,624	132	54,684	8.1	3.0	1,033,795	1.6	11,241
平成25年	1,793	121	60,992	6.7	2.9	1,055,604	1.7	9,344
平成26年	2,204	111	58,334	5.0	3.8	1,079,579	2.0	8,611
平成27年	2,648	93	68,074	3.5	3.9	1,098,704	2.5	10,768
平成28年	2,577	30	76,495	1.1	3.3	1,120,414	2.3	11,454
平成29年	2,949	4	79,841	0.1	3.7	1,140,887	2.6	11,438
平成30年	2,446	5	82,152	0.2	3.0	1,159,132	2.1	9,635

表7

## 居住地別飲酒運転検挙者数

平成30年12月末

別	種	酒酔い運転	酒気帯び運転		飲酒運転合計
			0.25未満	0.25以上	
市町村別					
市	那覇市	4	62	185	251
	豊見城市	1	17	64	82
	糸満市	1	19	72	92
	南城市		13	56	69
	浦添市	3	26	104	133
	宜野湾市	3	25	146	174
	沖縄市	2	55	184	241
	うるま市	8	48	171	227
	名護市	1	24	77	102
	宮古島市	2	11	63	76
	石垣市		21	60	81
計	25	321	1,182	1,528	
町	与那原町		7	15	22
	南風原町	1	11	31	43
	八重瀬町	3	5	31	39
	西原町	1	4	31	36
	北谷町	1	3	30	34
	嘉手納町	1	2	15	18
	金武町		5	12	17
	本部町	1	4	17	22
	竹富町			3	3
	与那国町		2		2
	久米島町	1		5	6
計	9	43	190	242	
村	渡嘉敷村				0
	座間味村				0
	渡名喜村				0
	粟国村			1	1
	北大東村				0
	南大東村			1	1
	北中城村	3	3	16	22
	中城村		9	31	40
	読谷村	2	12	60	74
	恩納村	1	3	19	23
	宜野座村		1	5	6
	国頭村		1	5	6
	大宜味村		2	6	8
	東村		2	1	3
	今帰仁村		4	8	12
	伊是名村		1	1	2
	伊平屋村				0
	伊江村		1	1	2
多良間村		1	1	2	
計	6	40	156	202	
その他	6	42	202	250	
合計	46	446	1,730	2,222	

表8 暴走族等の検挙状況等（平成30年中）

## 1 暴走族の検挙状況

## (1) グループ及び人員（構成員及び非構成員）

区 分	平成30年中	平成29年中	対 比
検挙グループ数	8グループ	5グループ	+3グループ -13人
構成員検挙人員	24人	16人	
非構成員検挙人員	61人	82人	
合 計	8グループ 85人	5グループ 98人	

## (2) 年齢別検挙状況（非構成員含む）

区 分	15歳以下	16歳	17歳	18歳	19歳	20歳以上	合計
平成30年	10	14	30	9	4	18	85
構 成 比	11.8%	16.5%	35.3%	10.6%	4.7%	21.2%	100%
平成29年	13	14	28	21	8	14	98
構 成 比	13.3%	14.3%	28.6%	21.4%	8.2%	14.3%	100%

## (3) 職業別検挙状況（非構成員含む）

区 分	中学生	高校生	その他の学生	建築関係	その他の職業	無 職	合計
平成30年	8	11	1	35	21	9	85
構 成 比	9.4%	12.9%	1.2%	41.2%	24.7%	10.6%	100%
平成29年	5	7	1	46	13	26	98
構 成 比	5.1%	7.1%	1.0%	46.9%	13.3%	26.5%	100%

## 2 暴走行為に絡む違反別検挙状況

区 分	平成30年			平成29年			対 比		
	件数	人員	内逮捕	件数	人員	内逮捕	件数	人員	内逮捕
道路交通法違反	338	315	32	386	367	35	-48	-52	-3
うち共同危険行為	2	18	2	7	28	9	-5	-10	-7
道路運送車両法違反	6	2	0	10	4	3	-4	-2	-3
刑法犯（公妨・窃盗等）	6	6	4	13	10	8	-7	-4	-4
合 計	350	323	36	409	381	46	-59	-58	-10

## 3 暴走族検挙に伴う車両押収状況

区分	平成30年	平成29年	対比	増減率
押収台数	46件	45件	1件	2.2%

## 4 暴走族関連110番受理状況

区分	平成30年	平成29年	対比	増減率
110番受理件数	937件	830件	107件	12.9%

表9

## ひき逃げ事件発生検挙状況

区分 種別	発生件数		検挙件数		検挙率		
	平成30年	平成29年	平成30年	平成29年	平成30年 (%)	平成29年 (%)	増減
死亡		1		0	-	0.0	-
重傷	7	9	5	5	71.4	55.6	15.8
軽傷	39	22	10	17	25.6	77.3	-51.7
合計	46	32	15	22	32.6	68.8	-36.2

表10

## ひき逃げ事件月別発生検挙状況

種別 月別	死亡		重傷		軽傷		合計		
	発生	検挙	発生	検挙	発生	検挙	発生	検挙	検挙率 (%)
1月					2		2	0	0.0
2月			1		2	1	3	1	33.3
3月			1		3	2	4	2	50.0
4月			1	1	1		2	1	50.0
5月					3	1	3	1	33.3
6月					2	1	2	1	50.0
7月				1	5	1	5	2	40.0
8月			1		1		2	0	0.0
9月			1		3	1	4	1	25.0
10月				1	1	1	1	2	200.0
11月			1	2	4	1	5	3	60.0
12月			1		12	1	13	1	7.7
合計	0	0	7	5	39	10	46	15	32.6

表 11

## ひき逃げ事件各署別発生検挙状況

区 分		署 別															合 計
		交 機 隊	那 覇	豊 見 城	糸 満	与 那 原	浦 添	宜 野 湾	沖 縄	嘉 手 納	う る ま	石 川	名 護	本 部	宮 古 島	八 重 山	
死 亡	発 生																0
	検 挙																0
重 傷	発 生		1				1	1		1	1		1	1			7
	検 挙						2	1		1			1				5
軽 傷	発 生		14			3	2	1	7	2	3		3	1	1	2	39
	検 挙		3			1	3		2							1	10
合 計	発 生	0	15	0	0	3	3	2	7	3	4	0	4	2	1	2	46
	検 挙	0	3	0	0	1	5	1	2	1	0	0	1	0	0	1	15
	検 挙 率 (%)	—	20.0	—	—	33.3	166.7	50.0	28.6	33.3	0.0	0.0	25.0	0.0	0.0	50.0	32.6

表12

ひき逃げ事件車種別検挙状況

車種別		区分	検 挙	構 成 率
乗 用 車	大	型		0.0
	普	通	7	46.7
	軽	四	3	20.0
貨 物 車	大	型		0.0
	普	通	1	6.7
	軽	四	1	6.7
二		輪	3	20.0
原 付 ・ 小 特				0.0
自 転 車				0.0
不 明				
合 計			15	100

表13

ひき逃げ事件道路別発生検挙状況

道路別	区分	事 故 種 別			発生件数	検挙件数	検挙率 (%)	構成率 (%)
		死 亡	重 傷	軽 傷				
自 動 車 道				0		-	-	
国 道 5 8 号			1	3	4	1	25.0	8.7
国 道 3 2 9 号				4	4	1	25.0	8.7
国 道 3 3 0 号			1		1	1	100.0	2.2
国 道 3 3 1 号				1	1		0.0	2.2
国 道 3 9 0 号			1		1		0.0	2.2
国 道 5 0 7 号				0		-	-	
国 道 小 計			3	8	11	3	27.3	23.9
県 道			3	11	14	6	42.9	30.4
市 町 村 道			1	17	18	6	33.3	39.1
そ の 他				3	3		0.0	6.5
合 計		0	7	39	46	15	32.6	100.0

表 14

## ひき逃げ事件時間帯別発生状況

時間帯 \ 区分	発生件数	構成率
0 時 ~ 2 時	3	6.5
2 時 ~ 4 時	0	0.0
4 時 ~ 6 時	1	2.2
6 時 ~ 8 時	6	13.0
8 時 ~ 10 時	4	8.7
10 時 ~ 12 時	7	15.2
12 時 ~ 14 時	4	8.7
14 時 ~ 16 時	2	4.3
16 時 ~ 18 時	3	6.5
18 時 ~ 20 時	7	15.2
20 時 ~ 22 時	4	8.7
22 時 ~ 24 時	5	10.9
合 計	46	100.0

表15

ひき逃げ事件被疑者の職業調べ

職業	区分	人員	構成比	職業	区分	人員	構成比
大工		1	6.7	漁業			0.0
会社員		3	20.0	土木労務			0.0
公務員			0.0	塗装工			0.0
中学生			0.0	修理工			0.0
高校生			0.0	鉄筋工			0.0
大学生		1	6.7	建設業		2	13.3
専門学校生			0.0	軍雇用員			0.0
職業運転手			0.0	米軍人・軍属・家族			0.0
サービス業		2	13.3	無職		4	26.7
団体職員			0.0	その他		1	6.7
自営業		1	6.7				
農業			0.0	合計		15	100.0

表16

ひき逃げ事件被疑者の年齢調べ

年齢区分	14歳 ～ 20歳	21歳 ～ 25歳	26歳 ～ 30歳	31歳 ～ 35歳	36歳 ～ 40歳	41歳 ～ 45歳	46歳 ～ 50歳	51歳 以上	合計
人員	3	1	2	1	1	1	1	5	15
構成率	20.0	6.7	13.3	6.7	6.7	6.7	6.7	33.3	100.0

表17

ひき逃げ事件検挙所要日数調べ

種別	日数	24時間以内	3日以内	10日以内	1ヶ月未満	1ヶ月以上	合計
死亡							0
重傷		1				4	5
軽傷		3		1	1	5	10
小計		4	0	1	1	9	15
構成率		26.7	0.0	6.7	6.7	60.0	100.0

# 第 4

## 交通反則通告制度の適用状況

## 第4 交通反則通告制度の適用状況

交通反則通告制度は、自動車運転者による道路交通法違反事件のうち、比較的軽微な違反（反則行為という。）について刑事罰に先行して行政上の措置により簡易、迅速かつ合理的に事件を処理するものである。

### 1 交通反則事件告知状況

区分 センター別	告知件数		
	総件数	成人	少年
那覇交通反則通告センター	66,481	63,551	2,930
名護交通反則通告センター	4,494	4,265	229
宮古島交通反則通告センター	2,221	2,160	61
八重山交通反則通告センター	4,261	4,170	91
合計	77,457	74,146	3,311

### 2 交通反則通告状況

区分 センター別	通告総数	公示通告件数		交付・送付通告件数	
		件数	率	件数	率
那覇交通反則通告センター	64,953	60,223	90.6	4,730	7.1
名護交通反則通告センター	4,414	3,925	87.3	489	10.9
宮古島交通反則通告センター	2,209	2,093	94.2	116	5.2
八重山交通反則通告センター	4,171	3,862	90.6	309	7.3
合計	75,747	70,103	90.5	5,644	7.3

### 3 反則金納付状況

年別 センター別	告知件数	納付状況		
		納付総数	仮納付数	本納付数
那覇交通反則通告センター	66,481	64,065	60,574	3,491
名護交通反則通告センター	4,494	4,348	3,929	419
宮古島交通反則通告センター	2,221	2,193	2,093	100
八重山交通反則通告センター	4,261	4,141	3,877	264
合計	77,457	74,748	70,473	4,274



# 第 5

## 運 転 免 許



# 第5 運 転 免 許

## 1 運転免許の概況

### (1) 運転免許保有者の状況

平成30年末現在の運転免許保有者数は944,701人で、前年と比較すると6,286人(0.67%)増加している。

全国の増加率(0.07%)、九州の増加率(-0.06%)をそれぞれ0.6及び0.7ポイント上回っている。(図1、表1参照)

### (2) 年齢層別・男女別免許保有者数

年齢層別・男女別免許保有者数は、40歳～44歳が最も多く、次いで45歳～49歳、35歳～39歳の順となっている。(図2、表2参照)

男女別でみると、男性が494,702人(構成率52.4%)、女性が449,999人(構成率47.6%)で、近年女性の免許保有者数が増加傾向にある。(表1、図3参照)

## 2 運転免許証の交付状況

(1) 運転免許証の交付状況は、新規免許証が22,309件(対前年比67件増)、併記免許証が8,608件(対前年比111件減)、更新免許証が192,893件(対前年比6,234件減)、国外免許証が4,102件(対前年比218件増)となっている。(表3～5参照)

### (2) 再交付免許証

亡失・滅失・汚損等を理由とする再交付件数は、11,684件(対前年比561件減)となっている。免許人口1万人当たりの再交付件数は、全国平均70.6件、九州平均75.2件に対し、本県は123.7件で全国平均の約1.8倍、九州平均の約1.6倍と高い数字を示している。(表6参照)

## 3 運転免許試験の実施状況

### (1) 学科試験

学科試験の実施状況は、受験者数48,049人、合格者数34,095人、合格率71.0%となっている。(表7、図4参照)

### (2) 技能試験

技能試験の実施状況は、受験者数4,338人、合格者数989人、合格率22.8%となっている。(表8、図5参照)

### (3) 試験免除(学科・技能)による免許証交付件数

平成30年中に運転免許証の有効期間を失効したり、又は外国免許所有者で試験の一部免除の申請をしたものは次表のとおり6,733件で、前年に比べると-24件(0.4%)減少している。

種 別 \ 年 別	平成30年	平成29年	増 減	増減率(%)
やむを得ず失効	648	611	37	6.1
うっかり失効	5,169	5,449	-280	-5.1
外国免許から切り替え	916	697	219	31.4
合 計	6,733	6,757	-24	-0.4

(4) 出張試験

平成30年中に実施した出張試験は、次のとおりである。

試験地	試験別 区分	学 科 試 験		技 能 試 験		実施回数
		受験者 (人)	合格者 (人)	受験者 (人)	合格者 (人)	
宮 古 島 市		842	500	0	0	27回
石 垣 市		669	427	0	0	27回
久 米 島 町		340	162	453	299	26回
名 護 市		692	429	0	0	24回
東 村		0	0	87	86	4回
南 大 東 村		0	0	0	0	0回
合 計		2,543	1,518	540	385	108回

4 運転適性相談状況

平成30年中の運転適性相談受理状況は、次のとおりである。

年別	区分	相談 (人)	適合 (人)	不適合 (人)	免許取得 (人)
平 成 3 0 年	身体的相談	153	151	2	151
	病気相談	1,355	1,252	103	1,252
平 成 2 9 年	身体的相談	178	175	3	175
	病気相談	1,276	1,126	150	1,126
増 減	身体的相談	-25	-24	-1	-24
	病気相談	79	126	-47	126

5 行政処分状況

(1) 行政処分該当者

行政処分該当者は、取消1,697件、停止等（長期・中期・短期）1,875件、合計3,572件で、前年に比較して115件（3.3%）増加した。

処分該当者（処分決定）に対する処分執行状況は次のとおりである。

区分	年別	平成30年			平成29年			増 減	
		処分決定	処分執行	執行率	処分決定	処分執行	執行率	処分決定	処分執行
取 消		1,697	1,649	97.2	1,657	1,630	98.4	40	19
長 期		498	451	90.6	383	420	109.7	115	31
中 期		291	291	100	298	276	92.6	-7	15
短 期		1,086	1,099	101.2	1,119	1,092	97.6	-33	7
合 計		3,572	3,490	97.7	3,457	3,418	98.9	115	72

(2) 行政処分執行状況

ア 執行関係

行政処分執行件数は 3,490 件で、前年と比較して 72 件 (2.1%) 増加した。

原因別では、飲酒運転による事故及び違反が 1,857 件で、その他の交通事故 615 件、一般違反及び特定違反の法令違反が 1,018 件で、飲酒運転によるものが処分件数全体の 53.2% を占めている。(表 9～表 11 参照)

なお、処分別件数のうちで飲酒運転による処分件数が占める割合は、次表のとおりである。

区分	平成 30 年			平成 29 年			増 減	
	件 数	飲酒運転	比 率	件 数	飲酒運転	比 率	件 数	飲酒運転
取 消	1,649	1,531	92.8	1,630	1,496	91.8	19	35
長 期	451	325	72.1	420	312	74.3	31	13
中 期	291	1	0.3	276	3	1.1	15	-2
短 期	1,099	0	0	1,092	0	0	7	0
合 計	3,490	1,857	53.2	3,418	1,811	53.0	72	46

イ 拒否・保留関係

運転免許の拒否は 3 件、保留については 7 件となっている。

年別	拒 否	保 留
平成 30 年	3	7
平成 29 年	1	3
増 減	2	4

(3) 意見聴取

意見聴取実施回数は 224 回で前年に比較して 109 件 (94.8%) 増加した。また意見聴取通知は、2,726 件で前年に比較して 147 件 (5.7%) 増加し、出頭件数は 2,222 件で、前年に比較して 211 件 (10.5%) 増加している。(表 11 参照)

6 教習所関係

平成 30 年中の指定自動車教習所卒業生数は 24,233 人で、前年に比較して 1,000 人 (4.0%) 減少した。

卒業検定の受検者は 26,343 人で、合格者 22,727 人、合格率 86.3% となっており、前年に比較して受検者は 1,258 人の減少、合格者は 985 人の減少、合格率は前年と比較して 0.4% の向上であった。(表 1 2 参照)

年別	区分	教習所卒業生数	受 検 者 数	合 格 者 数	合格率 (%)
平成 30 年		24,233	26,343	22,727	86.3
平成 29 年		25,233	27,601	23,712	85.9
増 減		-1,000	-1,258	-985	0.4
増減率 (%)		4.0	4.6	4.2	-

※ 卒業検定の受検者数は、第一種免許及び第二種免許の受検者数である。

7 運転者教育の状況

運転者に対する教育として、更新時講習・特定任意講習・停止処分者講習・違反者講習・高齢者講習・認知機能検査・初心運転者講習・取消処分者講習・取得時講習 (応急救護処置講習)・原付講習・新規免許交付時講習等を実施している。

(1) 更新時講習

ア 更新時講習（特定任意講習含む）は、安全運転学校（各分校含む）5校、離島の伊江島、伊平屋島、伊是名島、久米島、南・北大東島、与那国島、粟国島、多良間島、渡嘉敷島、座間味島、渡名喜島、波照間島で実施した。

更新時講習は、受講者数が174,279人で前年に比較して8,100人（4.4%）減少した。

受講者の内訳は、優良運転者講習が102,422人で前年に比較して8,402人（7.6%）減少、一般運転者講習が32,691人で前年に比較して208人（0.6%）増加、違反運転者講習が23,680人で前年に比較して622人（2.7%）増加、初回更新者講習が15,150人で前年に比較して510人（3.3%）減少、特定任意講習は336人で、前年に比較して18人（5.1%）減少した。

年別	区分	優良運転者	一般運転者	違反運転者	初回更新者	特定任意	合計
平成30年		102,422	32,691	23,680	15,150	336	174,279
平成29年		110,824	32,483	23,058	15,660	354	182,379
増減		-8,402	208	622	-510	-18	-8,100
増減率（%）		-7.6	0.6	2.7	-3.3	-5.1	-4.4

イ 特別学級の推進状況

65歳以上69歳以下の高齢運転者を対象とした高齢者学級を設け、講習を実施した。

高齢者学級は16人（11回）が受講し、前年に比較して11人増加した。

(2) 停止処分者講習

停止処分者講習は、安全運転学校5校で実施した。受講者は1,596人で、前年に比較して88人（5.8%）増加した。

区分	年別	平成30年	平成29年	増減	増減率（%）
短期処分		1,024	1,013	11	1.1
中期処分		245	192	53	27.6
長期処分		327	303	24	7.9
合計		1,596	1,508	88	5.8

(3) 違反者講習

軽微な違反等の累積点数が6点に達した者を対象に実施する違反者講習は、安全運転学校5校で実施した。受講者数は849人と前年に比較して-89人（-9.4%）減少した。

違反者講習は、受講者の希望により、社会参加活動又は実車の実技等を選択することができ、その受講状況は次表のとおりである。

区分	免許センター			中部分校			北部分校			宮古分校			八重山分校			合計				
	実車等	社会参加	小計	実車等	社会参加	小計	実車等	社会参加	小計	実車等	社会参加	小計	実車等	社会参加	小計	実車等	%	社会参加	%	合計
年別																				
平成30年	58	396	454	0	292	292	0	33	33	15	12	27	33	10	43	106	12.5	743	87.5	849
平成29年	103	467	570	1	291	292	7	29	36	9	7	16	12	12	24	132	14.1	806	85.9	938

(4) 高齢者講習

70歳以上で運転免許の更新をしようとする者を対象に実施する高齢者講習は、県内21箇所の指定自動車教習所、及び1箇所の届出自動車学校で実施した他、一部離島においては公安委員会が直接実施した。受講者数は22,374人で、前年に比較して363人(1.6%)増加した。

高齢者講習受講者数

区分 年別	委託先自動車教習所(22箇所)																				
	今 帰 仁	名 護 ナ	カ デ ナ	北 丘	安 ゲ 名	コ ザ	川 畑	宜 野 湾	第 二 波 之 上	波 之 上	津 嘉 山	馬 天	糸 満	三 和	八 重 山	美 池	普 天 間	牧 港	天 久	壺 川	宮 古
平成30年	上記の合計				22,162																
平成29年	上記の合計				21,867																

区分 年別	直営(公安委員会が実施)															小 計	合 計
	伊 江 駐 在 所	伊 平 屋 駐 在 所	伊 是 名 駐 在 所	久 米 島 駐 在 所	北 大 東 駐 在 所	南 大 東 駐 在 所	与 那 国 駐 在 所	多 良 間 駐 在 所	栗 国 駐 在 所	渡 嘉 敷 駐 在 所	渡 名 喜 駐 在 所	波 照 間 駐 在 所	座 間 味 駐 在 所	特 定 任 意 簡 易			
平成30年	0	44	35	1	9	30	26	39	8	6	4	7	3	0	212	22,374	
平成29年	0	4	15	6	10	59	12	7	12	13	0	0	6	0	144	22,011	

注 特定任意高齢者講習(簡易)は、チャレンジ講習合格者が対象。

(5) 認知機能検査

平成29年3月12日施行の道路交通法に基づく75歳以上の高齢者講習受講者に対する講習予備検査の名称を認知機能検査に改めた。

○実施状況(平成30年)

区分	受験者数	第一分類	第二分類	第三分類
		(記憶力・判断力が低 くなっている)	(記憶力・判断力が少 し低くなっている)	(記憶力・判断力に心 配がない)
合 計	16,609人	411人	4,324人	11,874人
構成率(%)	100	2.5	26.0	71.5

(6) 初心運転者講習

運転免許(普通・普自二・大自二・原付)を取得して1年以内の者で、累積点数が3点以上に達した者を対象に実施する初心運転者講習は、県内21箇所の指定自動車学校で実施した。受講者数は531人で、前年に比較して-104人(16.4%)減少した。

○初心運転者講習基準該当者・講習通知数・受講者数推移状況

区分	年別	平成30年	平成29年	増 減	増減率(%)
初心運転基準該当者		709	601	108	18.0
講習通知数		698	630	68	10.8
受講者数		531	635	-104	-16.4

(7) 取消処分者講習

運転免許の拒否、取消し又は6月を越える期間の自動車等の運転の禁止の処分等を受けた者が再び運転免許を取得しようとする際に受講する取消処分者講習は、受講者数1,036人で、前年と比較して100人(10.7%)増加した。

区分	年別	平成30年	平成29年	増減	増減率(%)
受講者数		1,036	936	100	10.7

(8) 取得時講習

大型、中型、準中型、普通、大型自動二輪、普通自動二輪、大型旅客、中型旅客、普通旅客の免許を受けようとする者を対象に実施する取得時講習は、受講者数614人で前年に比較して34人(5.2%)減少した。

※準中型免許は、平成29年3月12日に新設

取得時講習受講者数

種別	年別	平成30年	平成29年	増減	増減率(%)
大型		6	4	2	50.0
中型		3	12	-9	-75.0
準中型		11	2	9	450.0
普通		283	291	-8	-2.7
大型自動二輪		1	2	-1	-50.0
普通自動二輪		5	8	-3	-37.5
大型旅客		2	13	-11	-84.6
普通旅客		11	11	-	-
応急救護処置		292	305	-13	-4.3
合計		614	648	-34	-5.2

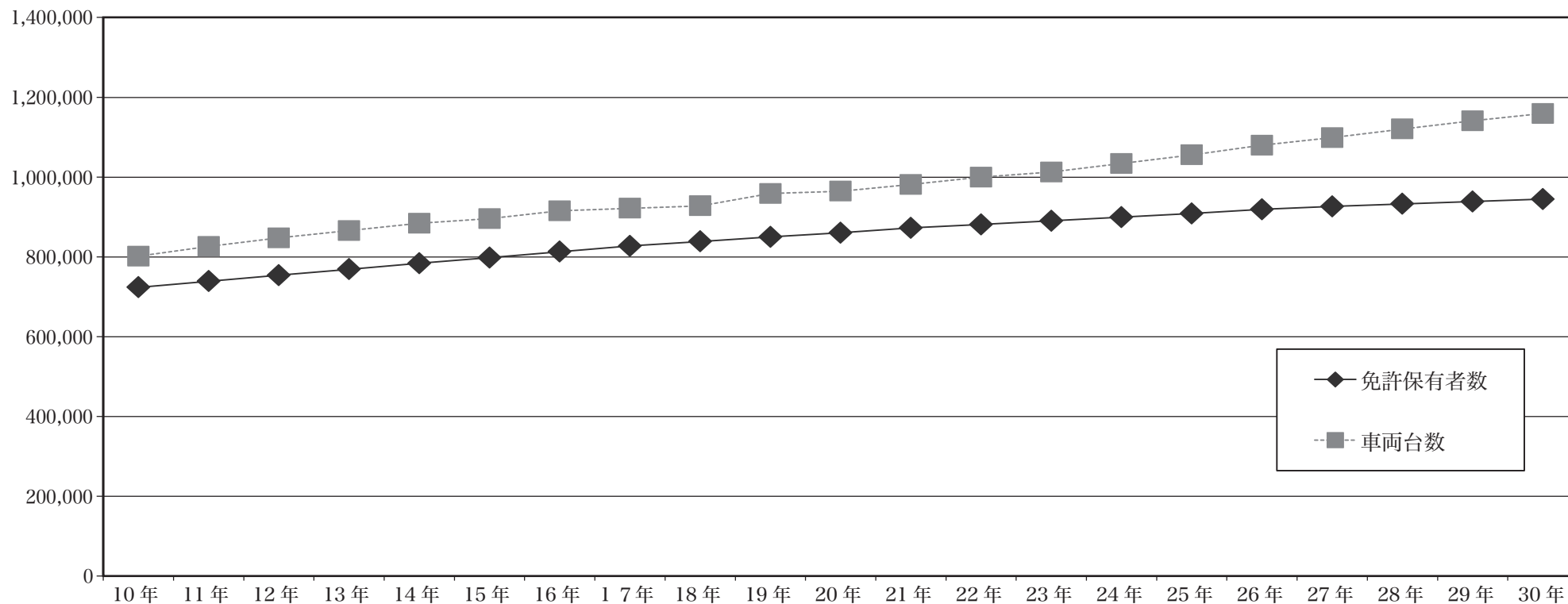
(9) 原付講習

原付免許を受けようとする者を対象に実施する原付講習は、受講者数1,683人で、前年に比較して362人(27.4%)増加した。

原付講習受講者数

区分	年別	平成30年	平成29年	増減	増減率(%)
受講者数		1,683	1,321	362	27.4

図1 運転免許保有者数（免許人口）の推移



注 車両台数は、125cc以下の二輪車は含まない。

表1 運転免許保有者数（沖縄・全国・九州との比較）

沖縄

区分		男女別	合計	男	女
免許人口	30年		944,701	494,702	449,999
	29年		938,415	493,259	445,156
増加数			6,286	1,443	4,843
増加率			0.67%	0.29%	1.09%
構成比			100.0%	52.4%	47.6%

九州

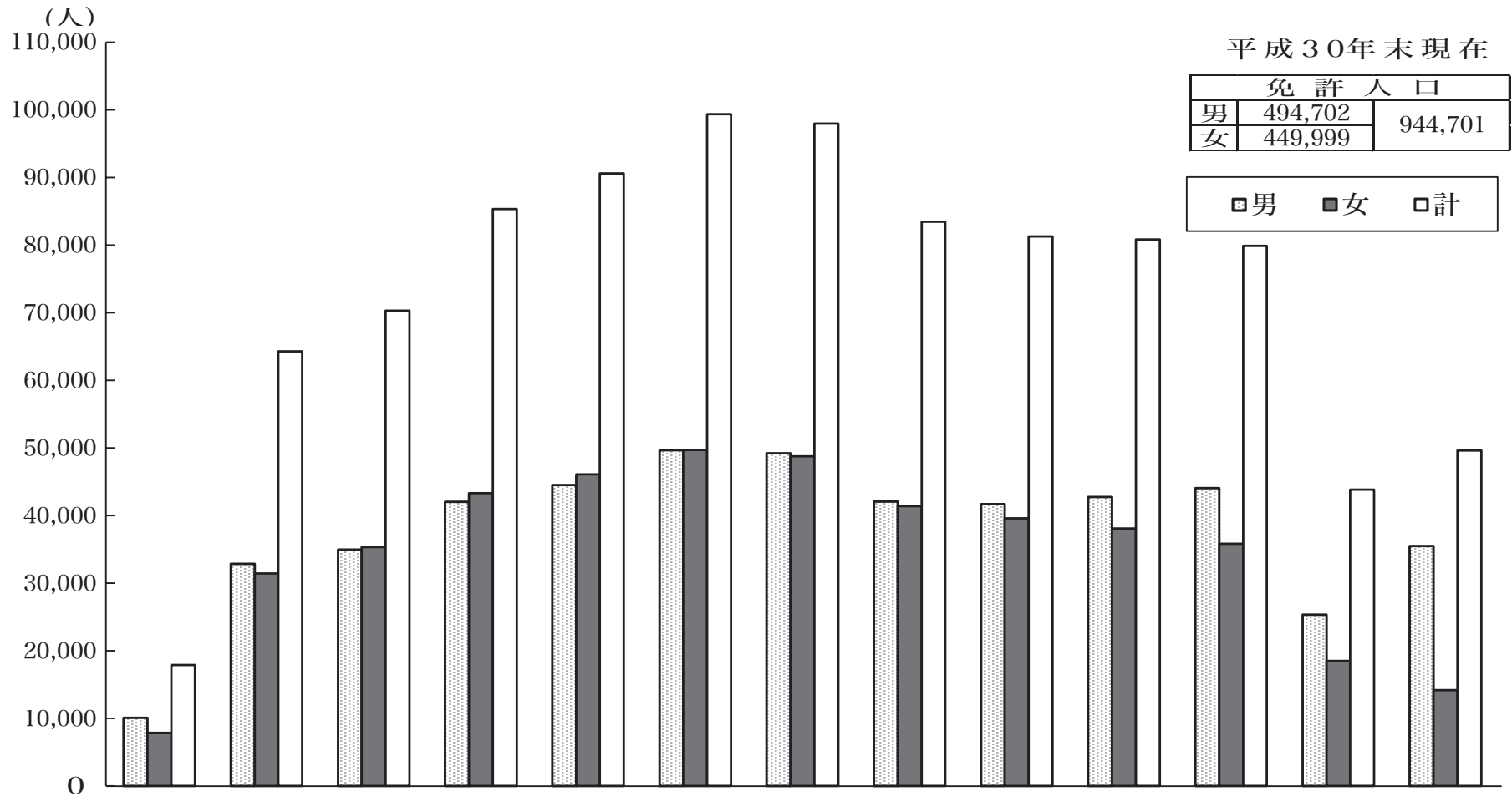
区分		男女別	合計	男	女
免許人口	30年		9,482,986	4,970,510	4,512,476
	29年		9,488,454	4,991,379	4,497,075
増加数			-5,468	-20,869	15,401
増加率			-0.06%	-0.42%	0.34%
構成比			100.0%	52.4%	47.6%

全国

区分		男女別	合計	男	女
免許人口	30年		82,314,924	44,994,702	37,320,222
	29年		82,255,195	45,133,771	37,121,424
増加数			59,729	-139,069	198,798
増加率			0.07%	-0.31%	0.54%
構成比			100.0%	54.7%	45.3%

注 構成比は平成30年を対象

図2 年齢層別・男女別運転免許保有者数



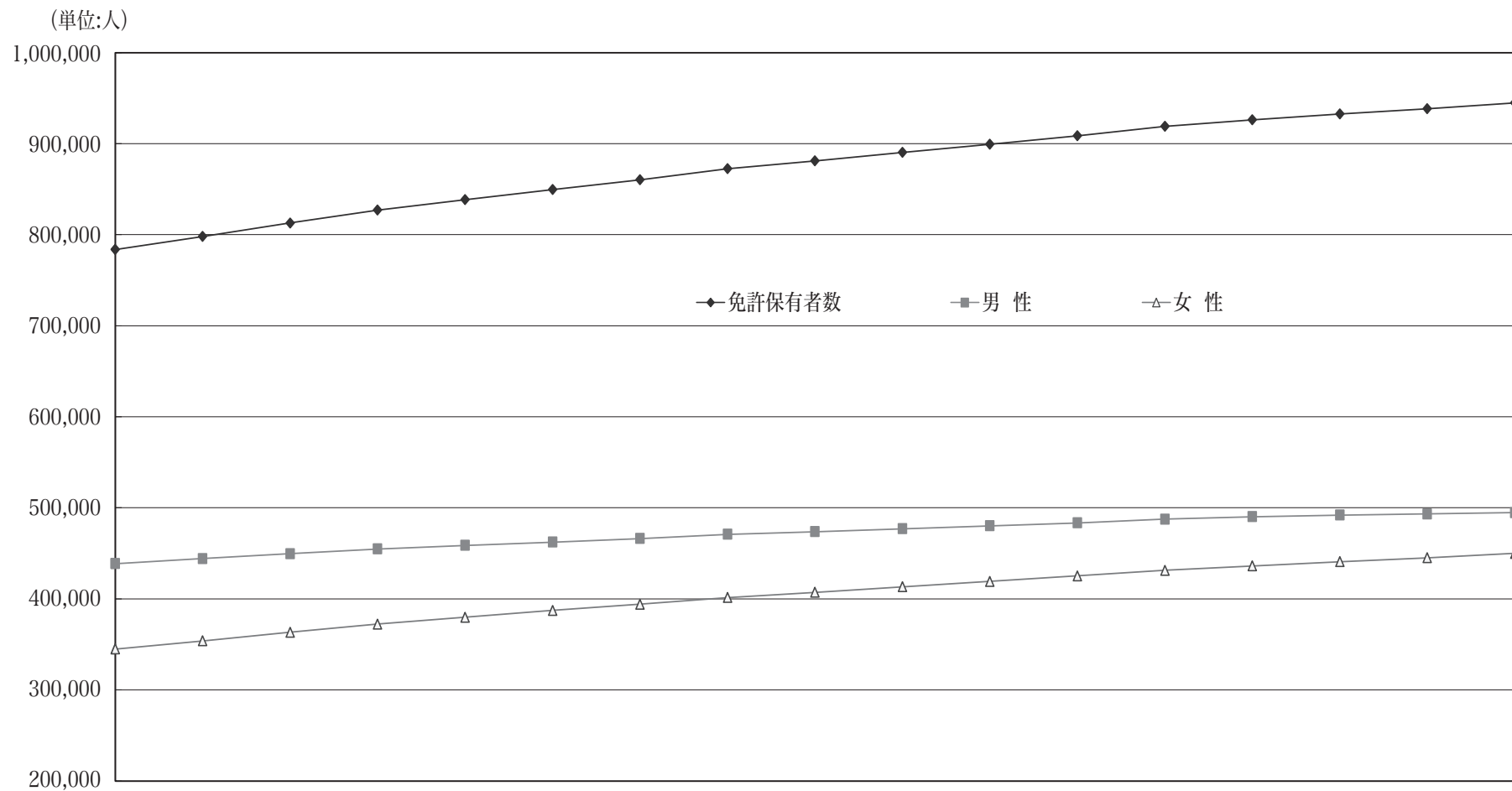
平成30年末現在

免許人口		
男	494,702	944,701
女	449,999	

■男 ■女 □計

年 齢	16～19	20～24	25～29	30～34	35～39	40～44	45～49	50～54	55～59	60～64	65～69	70～74	75以上	合計	
免許人口	男	10,071	32,855	34,950	42,038	44,504	49,681	49,200	42,073	41,706	42,753	44,052	25,337	35,482	494,702
	女	7,845	31,414	35,336	43,308	46,108	49,693	48,751	41,396	39,575	38,075	35,820	18,517	14,161	449,999
	合計	17,916	64,269	70,286	85,346	90,612	99,374	97,951	83,469	81,281	80,828	79,872	43,854	49,643	944,701
構成率	1.9%	6.8%	7.4%	9.0%	9.6%	10.5%	10.4%	8.8%	8.6%	8.6%	8.5%	4.6%	5.3%	100.0%	

図3 年別運転免許保有者数の推移



区分	年別	14年	15年	16年	17年	18年	19年	20年	21年	22年	23年	24年	25年	26年	27年	28年	29年	30年
免許保有者数		783,622	798,107	812,868	827,117	838,512	849,666	860,367	872,360	881,007	890,345	899,432	908,737	918,948	926,246	932,705	938,415	944,701
男性		438,693	444,247	449,533	454,800	458,757	462,358	466,177	470,945	473,789	477,072	480,200	483,430	487,580	490,162	491,973	493,259	494,702
女性		344,929	353,860	363,335	372,317	379,755	387,308	394,190	401,415	407,218	413,273	419,232	425,307	431,368	436,084	440,732	445,156	449,999
県人口		1,340,881	1,350,236	1,360,588	1,363,541	1,370,805	1,375,811	1,380,113	1,388,739	1,396,125	1,404,878	1,412,756	1,419,383	1,425,085	1,432,387	1,442,228	1,446,469	1,450,935

表2

運転免許現在数の免許種別・男女別前年比較

年別・男女別 免許種別		平成30年			平成29年			増減数		
		男	女	計	男	女	計	男	女	合計
第一種免許	大型	71,172	2,282	73,454	72,803	2,285	75,088	-1,631	-3	-1,634
	中型	385,976	353,848	739,824	391,017	356,310	747,327	-5,041	-2,462	-7,503
	準中型	79,355	77,523	156,878	80,528	78,215	158,743	-1,173	-692	-1,865
	普通	15,936	14,553	30,489	7,194	6,508	13,702	8,742	8,045	16,787
	大特	36,934	1,365	38,299	37,011	1,345	38,356	-77	20	-57
	けん引	17,385	343	17,728	17,153	308	17,461	232	35	267
	大自二	79,905	3,726	83,631	82,083	3,892	85,975	-2,178	-166	-2,344
	普自二	136,182	21,701	157,883	134,397	21,160	155,557	1,785	541	2,326
	小特	212	54	266	228	53	281	-16	1	-15
	原付	87,783	47,512	135,295	87,495	47,310	134,805	288	202	490
	小計	910,840	522,907	1,433,747	909,909	517,386	1,427,295	931	5,521	6,452
第二種免許	大型	21,107	430	21,537	21,377	420	21,797	-270	10	-260
	中型	28,468	1,518	29,986	30,302	1,576	31,878	-1,834	-58	-1,892
	普通	514	92	606	226	44	270	288	48	336
	大特	245	3	248	266	3	269	-21	0	-21
	けん引	262	3	265	284	3	287	-22	0	-22
		小計	50,596	2,046	52,642	52,455	2,046	54,501	-1,859	0
合計		961,436	524,953	1,486,389	962,364	519,432	1,481,796	-928	5,521	4,593

表3 運転免許証交付状況

区分	新規			併記			更新			国外免許			合計		
	30年	29年	増減	30年	29年	増減	30年	29年	増減	30年	29年	増減	30年	29年	増減
件数	22,309	22,242	67	8,608	8,719	-111	192,893	199,127	-6,234	4,102	3,884	218	227,912	233,972	-6,060

表4 新規免許男女別交付状況

男			女			合計		
30年	29年	増減	30年	29年	増減	30年	29年	増減
12,258	11,966	292	10,051	10,276	-225	22,309	22,242	67
(2,467)	(2,388)	(79)	(1,779)	(1,816)	(-37)	(4,246)	(4,204)	(42)

注 ( ) は、失効新規免許で内数である。

表5 新規免許男女別・種類別交付状況

大型			中型			準中型			普通			大型特殊																							
男	女	小計	男	女	小計	男	女	小計	男	女	小計	男	女	小計																					
30年 89 (89)	29年 101 (101)	3 5 (3)	30年 92 (92)	29年 106 (106)	増減 -14 (-14)	30年 1,239 (1,238)	29年 1,261 (1,260)	増減 1,131 (1,131)	30年 1,215 (1,215)	29年 2,370 (2,369)	増減 2,476 (2,475)	30年 1,018 (877)	29年 754 (648)	増減 620 (615)																					
30年 1,638 (1,492)	29年 1,205 (1,084)	増減 433 (-264)	30年 6,848 (11)	29年 6,962 (157)	増減 7,577 (0)	30年 7,944 (118)	29年 14,425 (11)	増減 14,906 (275)	30年 -481 (-1,054)	30年 14 (1)	29年 13 (2)	増減 0 (0)	30年 1 (1)	29年 14 (1)	増減 14 (3)																				
30年 6 (2)	29年 4 (0)	増減 0 (0)	30年 6 (2)	29年 4 (0)	増減 2 (2)	30年 1,235 (45)	29年 1,372 (54)	増減 285 (5)	30年 330 (9)	29年 1,520 (50)	増減 1,702 (63)	30年 -182 (-13)	30年 1,694 (89)	29年 1,424 (91)	増減 431 (22)	30年 329 (32)	29年 2,125 (111)	増減 1,753 (123)	30年 372 (-12)	30年 0 (0)	29年 0 (0)	増減 1 (0)	30年 1 (0)	29年 1 (0)	増減 1 (0)	30年 0 (0)	29年 0 (0)	増減 0 (0)	30年 12,143 (2,352)	29年 11,891 (2,313)	増減 10,048 (1,776)	30年 10,276 (1,816)	29年 22,191 (4,128)	増減 22,167 (4,129)	24 (-1)
大型自動二輪			普通自動二輪			原付			小型特殊			第一種免許の合計																							
30年	29年	増減	30年	29年	増減	30年	29年	増減	30年	29年	増減	30年	29年	増減	30年	29年	増減	30年	29年	増減	30年	29年	増減	30年	29年	増減	30年	29年	増減						
6	4	0	6	4	2	1,235	1,372	285	330	1,520	1,702	-182	1,694	1,424	431	329	2,125	1,753	372	0	0	1	1	1	1	0	12,143	11,891	10,048	10,276	22,191	22,167	24		
(2)	(0)	(0)	(2)	(0)	(2)	(45)	(54)	(5)	(9)	(50)	(63)	(-13)	(89)	(91)	(22)	(32)	(111)	(123)	(-12)	(0)	(0)	(0)	(0)	(0)	(0)	(0)	(2,352)	(2,313)	(1,776)	(1,816)	(4,128)	(4,129)	(-1)		
大型二種			普通二種			大特二種			けん引二種																										
30年	29年	増減	30年	29年	増減	30年	29年	増減	30年	29年	増減	30年	29年	増減	30年	29年	増減	30年	29年	増減	30年	29年	増減	30年	29年	増減	30年	29年	増減						
27	19	8	0	1	0	0	0	0	0	0	0	0	0	0	0	0	0	0	0	0	0	0	0	0	0	0	0	0	0	0					
(27)	(19)	(8)	(0)	(1)	(0)	(0)	(0)	(0)	(0)	(0)	(0)	(-1)	(0)	(0)	(0)	(0)	(0)	(0)	(0)	(0)	(0)	(0)	(0)	(0)	(0)	(0)	(0)	(0)	(0)	(0)					
中型二種			第二種免許の合計																																
30年	29年	増減	30年	29年	増減	30年	29年	増減	30年	29年	増減	30年	29年	増減	30年	29年	増減	30年	29年	増減	30年	29年	増減	30年	29年	増減	30年	29年	増減						
88	55	36	115	75	43	115	75	43	118	75	43	118	75	43	118	75	43	118	75	43	118	75	43	118	75	43	118	75	43						
(88)	(55)	(36)	(115)	(75)	(43)	(115)	(75)	(43)	(118)	(75)	(43)	(118)	(75)	(43)	(118)	(75)	(43)	(118)	(75)	(43)	(118)	(75)	(43)	(118)	(75)	(43)	(118)	(75)	(43)						
新規免許合計			新規免許合計			新規免許合計			新規免許合計			新規免許合計																							
30年	29年	増減	30年	29年	増減	30年	29年	増減	30年	29年	増減	30年	29年	増減	30年	29年	増減	30年	29年	増減	30年	29年	増減	30年	29年	増減	30年	29年	増減						
12,258	11,966	292	10,051	10,276	-225	10,051	10,276	-225	10,051	10,276	-225	10,051	10,276	-225	10,051	10,276	-225	10,051	10,276	-225	10,051	10,276	-225	10,051	10,276	-225	10,051	10,276	-225						
(2,467)	(2,388)	(79)	(1,779)	(1,816)	(-37)	(1,779)	(1,816)	(-37)	(1,779)	(1,816)	(-37)	(1,779)	(1,816)	(-37)	(1,779)	(1,816)	(-37)	(1,779)	(1,816)	(-37)	(1,779)	(1,816)	(-37)	(1,779)	(1,816)	(-37)	(1,779)	(1,816)	(-37)						

表6 亡失・減失等を理由とする再交付状況

区 分 県 名	免 許 人 口	再 交 付 件 数	再 交 付 件 数 (免許人口1万人当たり)
沖 縄	944,701	11,684	123.7
福 岡	3,299,126	25,938	78.6
佐 賀	562,798	3,793	67.4
長 崎	854,300	5,137	60.1
熊 本	1,189,232	7,843	66.0
大 分	771,613	4,729	61.3
宮 崎	754,330	5,000	66.3
鹿 児 島	1,106,886	7,222	65.2
九 州	9,482,986	71,346	75.2
全 国	82,314,924	580,807	70.6

注 本県の免許人口1万人当たりの再交付件数は、全国平均の約1.8倍、九州平均の約1.6倍である。

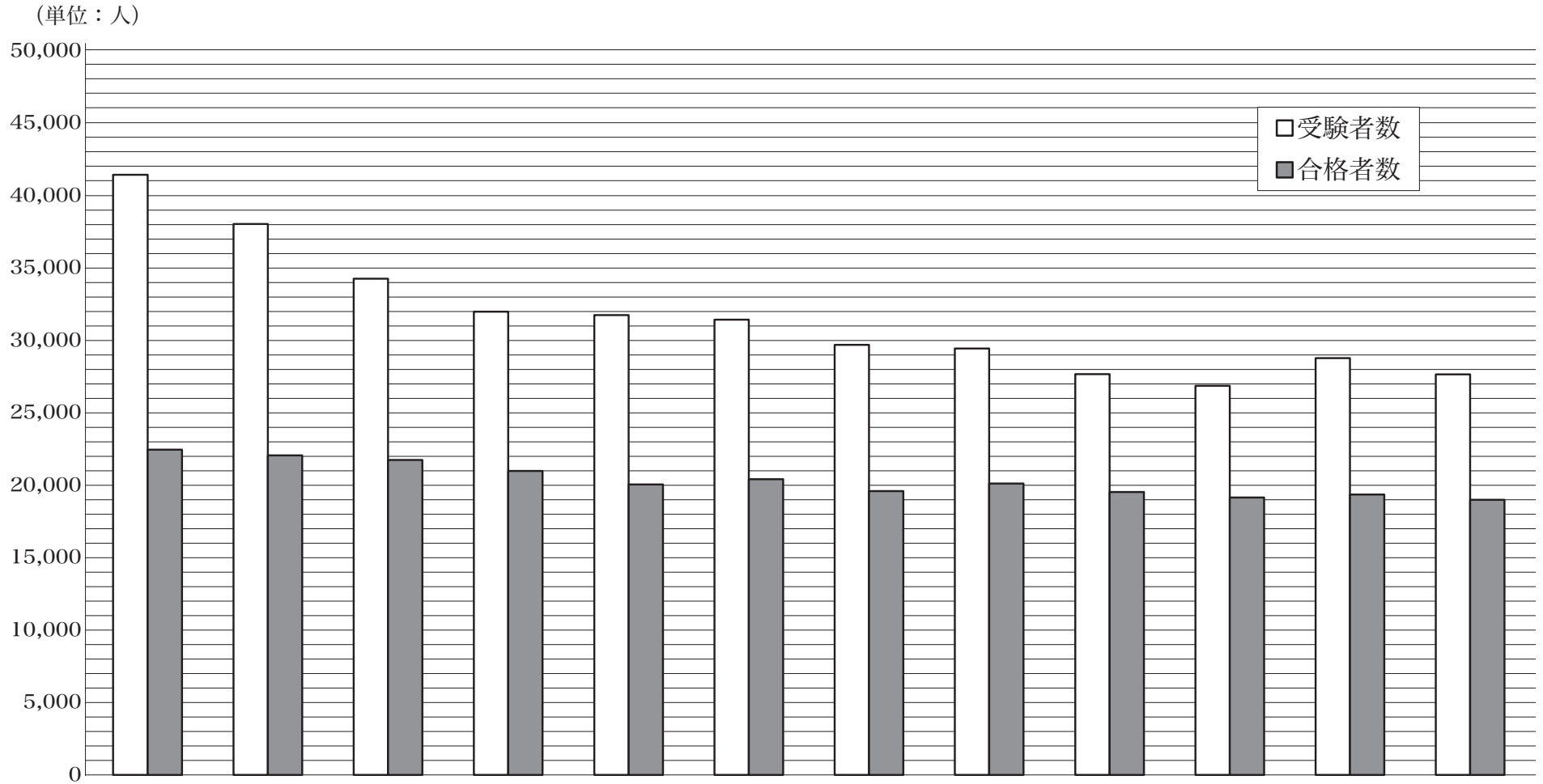
表7

## 運転免許学科試験実施状況

区分 免許種別	平成30年						平成29年					
	受験者		合格者		合格率		受験者		合格者		合格率	
第二種免許	958	(174)	606	(73)	63.3	(62.0)	944	(101)	607	(62)	64.3	(61.4)
第一種免許	26,668	(11,172)	18,381	(8,085)	68.9	(72.4)	27,797	(11,864)	18,728	(8,416)	67.4	(70.9)
仮免許	20,404	(10,069)	15,101	(7,784)	74.0	(77.3)	21,175	(10,539)	15,083	(7,725)	71.2	(73.3)
再試験	19	(2)	7	(1)	36.8	(50.0)	30	(7)	9	(4)	30.0	(57.1)
合計	48,049	(21,417)	34,095	(15,943)	71.0	(74.4)	49,946	(22,511)	34,427	(16,207)	68.9	(72.0)

注 ( ) は、内数で女性である。

図4 年別学科試験の推移（仮免許を除く）



注 仮免許の受験者数、合格者を除く。

表8

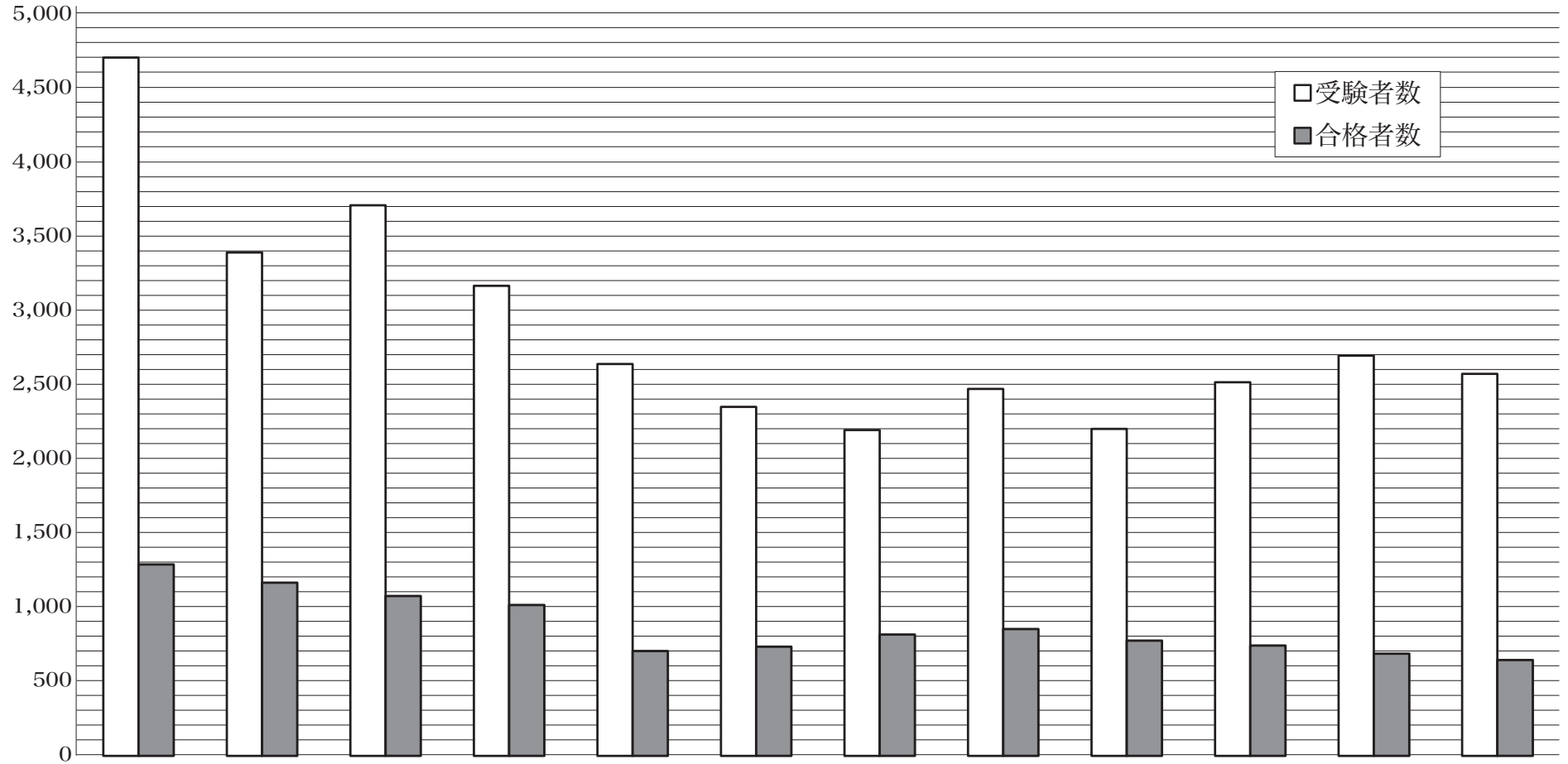
## 運転免許技能試験実施状況

区分 免許種別	平成 30 年						平成 29 年					
	受験者		合格者		合格率		受験者		合格者		合格率	
第二種免許	246	(34)	19	(0)	7.7	(0.0)	218	(14)	28	(1)	12.8	(7.1)
第一種免許	2,119	(493)	602	(156)	28.4	(31.6)	2,377	(477)	647	(153)	27.2	(32.1)
仮免許	1,765	(352)	344	(76)	19.5	(21.6)	1,826	(290)	384	(87)	21.0	(30.0)
再試験	20	(5)	4	(1)	20.0	(20.0)	6	(2)	2	(1)	33.3	(50.0)
審査限定解除	188	(12)	20	(2)	10.6	(16.7)	96	(3)	12	(2)	12.5	(66.7)
合計	4,338	(896)	989	(235)	22.8	(26.2)	4,523	(786)	1,073	(244)	23.7	(31.0)

注 ( ) は、内数で女性である。

図5 年別技能試験の推移（仮免許を除く）

(単位：人)



区分	年別	H 19	H 20	H 21	H 22	H 23	H 24	H 25	H 26	H 27	H28	H29	H30
受験者数		4,705	3,392	3,710	3,168	2,641	2,351	2,195	2,472	2,204	2,518	2,697	2,573
合格者数		1,290	1,166	1,078	1,016	706	735	817	854	776	743	689	645
合格率 (%)		27.4	34.4	29.1	32.1	26.7	31.3	37.2	34.5	35.2	29.5	25.5	25.1

注 仮免許の受験者数、合格者を除く。

表9

行政処分（執行）状況

原因別		処分別	合計	取 消			停 止								
							長 期				中 ・ 短期				
				小 計	3年以上	2年	1年	小 計	180日	150日	120日	90日	小 計	60日	30日
平成29年		3,418	1,630 (47.7%)	140	1,409	81	420 (12.3%)	6	1	17	396	1,368 (40.0%)	276	1,092	
平成30年		3,490	1,649 (47.2%)	121	1,460	68	451 (12.9%)	5	1	13	432	1,390 (39.8%)	291	1,099	
対前年比		72	19 (1.2%)	-19	51	-13	31 (7.4%)	-1		-4	36	22 (1.6%)	15	7	
交通事故	飲酒絡み	平成29年	59	59 (100.0%)	4	48	7								
		平成30年	56	56 (100.0%)	6	45	5								
		死亡													
		重傷	4	4 (100.0%)	1	3									
		軽傷	49	49 (100.0%)	4	40	5								
	物損	3	3 (100.0%)	1	2										
	その他	平成29年	648	24 (3.7%)		1	23	19 (2.9%)	4		4	11	605 (93.4%)	135	470
		平成30年	615	32 (5.2%)		21	11	31 (5.0%)	2		1	28	552 (89.8%)	166	386
		死亡	21	20 (95.2%)		20		1 (4.8%)	1						
		重傷	280	8 (2.9%)			8	18 (6.4%)	1		1	16	254 (90.7%)	98	156
軽傷		309	4 (1.3%)		1	3	12 (3.9%)				12	293 (94.8%)	67	226	
物損	5										5 (100.0%)	1	4		
一般違反	飲酒絡み	平成29年	1,700	1,385 (81.5%)	60	1,286	39	312 (18.4%)	1			311	3 (0.2%)	3	
		平成30年	1,758	1,432 (81.5%)	58	1,332	42	325 (18.5%)	2			323	1 (0.1%)	1	
		速度	11	10 (90.9%)	1	9		1 (9.1%)				1			
		無免許	4	4 (100.0%)		4									
		酒酔い													
	酒気帯び	1,710	1,392 (81.4%)	57	1,295	40	317 (18.5%)	2			315	1 (0.1%)	1		
	酒・その他	33	26 (78.8%)		24	2	7 (21.2%)				7				
	その他	平成29年	941	92 (9.8%)	10	70	12	89 (9.5%)	1	1	13	74	760 (80.8%)	138	622
		平成30年	1,009	77 (7.6%)	5	62	10	95 (9.4%)	1	1	12	81	837 (83.0%)	124	713
		速度	367	2 (0.5%)	1		1	45 (12.3%)		1	1	43	320 (87.2%)	26	294
		通行区分	18					1 (5.6%)			1		17 (94.4%)	2	15
		無免許	45	44 (97.8%)	4	40		1 (2.2%)	1						
		安全運転													
追い越し		2										2 (100.0%)	1	1	
信号		68	3 (4.4%)		2	1	6 (8.8%)			1	5	59 (86.8%)	17	42	
共同危険行為	7	7 (100.0%)		7											
その他	502	21 (4.2%)		13	8	42 (8.4%)			9	33	439 (87.5%)	78	361		
特定違反	平成29年	70	70 (52) (100.0%)	66	4										
	平成30年	52	52 (100.0%)	52											
	酒酔い	43	43 (100.0%)	43											
	ひき逃げ	3	3 (100.0%)	3											
	その他	6	6 (100.0%)	6											

※特定違反の（）は内数で酒酔い

表10

行政処分執行状況（年別推移）

処分別 年 別	取 消	停 止			小 計	拒 否	事後取消	保留	事後停止	仮停止	仮免許取消	合 計
		長 期	中 期	短 期								
16年	1,507	5,102	730	4,895	12,234	4	27	22	15	29	3	12,334
17年	1,405	4,871	924	4,502	11,702	4	15	24	2	8	3	11,758
18年	1,543	5,177	961	4,945	12,626	20	24	11	4	16	1	12,702
19年	994	3,250	628	3,321	8,193	12	8	23	0	4	8	8,248
20年	559	1,620	441	2,433	5,053	2	5	11	0	16	12	5,099
21年	800	951	371	2,065	4,187	1	4	9	1	8	6	4,216
22年	1,520	523	321	1,562	3,926	0	12	1	1	2	4	3,946
23年	1,416	485	267	1,546	3,714	0	15	7	2	5	18	3,761
24年	1,246	356	307	1,477	3,386	1	9	2	1	15	13	3,427
25年	1,160	383	337	1,484	3,364	0	14	1	2	8	7	3,396
26年	1,015	318	299	1,374	3,006	0	5	2	0	4	4	3,021
27年	1,295	404	234	1,297	3,230	0	10	0	3	11	1	3,255
28年	1,423	361	282	1,140	3,206	0	8	5	2	4	4	3,229
29年	1,630	420	276	1,092	3,418	1	13	0	0	10	6	3,448
30年	1,649	451	291	1,099	3,490	3	6	1	1	2	11	3,514

表 11

意見聴取実施状況

区域別		合計				那覇方面				北部方面				先島			
聴意 取見 別の	区分	回数	通知 件数	出件 頭数	出頭率 %	回数	通知 件数	出件 頭数	出頭率 %	回数	通知 件数	出件 頭数	出頭率 %	回数	通知 件数	出件 頭数	出頭率 %
合 計	平成30年	224	2,726	2,222	81.5	130	2,119	1,760	83.1	43	324	271	83.6	51	233	191	82.0
	平成29年	115	2,579	2,011	78.0	53	2,112	1,646	77.9	24	252	184	73.0	38	215	181	84.2
	増減	109	147	211	3.5	77	7	114	5.2	19	72	87	10.6	13	18	10	-2.2
意見聴取 (公安委員会)	平成30年	136	2,065	1,685	81.5	83	1,647	1,339	81.3	23	239	200	83.7	30	179	146	81.6
	平成29年	72	2,019	1,598	79.1	36	1,666	1,313	78.8	12	195	151	77.4	24	158	134	84.8
	増減	64	46	87	2.4	47	-19	26	2.5	11	44	49.0	6.3	6	21	12	-3.2
意見聴取 (本部長)	平成30年	88	661	537	81.2	47	472	421	89.2	20	85	71	83.5	21	54	45	83.3
	平成29年	43	560	413	73.8	17	446	333	74.7	12	57	33	57.9	14	57	47	82.5
	増減	45	101	124	7.4	30	26	88	14.5	8	28	38	25.6	7	-3	-2	0.8

表12

## 指定自動車教習所検定実施状況

卒業検定実施状況(一種)																																									
大型			中型			準中型			普通車(MT)			普通車(AT)			大特			牽引			大自二			普自二			普自二(小型二輪)			小計											
受	合	率	受	合	率	受	合	率	受	合	率	受	合	率	受	合	率	受	合	率	受	合	率	受	合	率	受	合	率	受	合	率	受	合	率						
験	格	(%)	験	格	(%)	験	格	(%)	験	格	(%)	験	格	(%)	験	格	(%)	験	格	(%)	験	格	(%)	験	格	(%)	験	格	(%)	験	格	(%)	験	格	(%)	験	格	(%)	験	格	(%)
766	665	86.8	685	628	91.7	281	262	93.2	5,612	5,005	89.2	12,313	10,502	85.3	421	416	98.8	411	371	90.3	1,055	924	87.6	3,012	2,422	80.4	1,120	958	85.5	25,676	22,153	86.3									

卒業検定実施状況(二種)																		合計		
大型			中型			普通(MT)			普通車(AT)			小計								
受	合	率	受	合	率	受	合	率	受	合	率	受	合	率	受	合	率	受	合	率
験	格	(%)	験	格	(%)	験	格	(%)	験	格	(%)	験	格	(%)	験	格	(%)	験	格	(%)
286	241	84.3	2	2	100	179	155	86.6	200	176	88.0	667	574	86.1	26,343	22,727	86.3			

修了検定実施状況																	
大型			中型			準中型			普通車(MT)			普通車(AT)			合計		
受	合	率	受	合	率	受	合	率	受	合	率	受	合	率	受	合	率
験	格	(%)	験	格	(%)	験	格	(%)	験	格	(%)	験	格	(%)	験	格	(%)
963	850	88.3	708	634	89.5	316	289	91.5	6,332	5,065	80.0	13,341	10,826	81.1	21,660	17,664	81.6



# 第 6

## 交通規制、安全施設



## 第6 交通規制、安全施設

### 1 交通規制の実施状況

平成30年度の交通規制の実施状況は別表（表1～表2）のとおり。

※数字は、平成31年3月末である。

### 2 交通安全施設の設置状況

平成30年度の交通安全施設の設置状況は別表（表3～表6）のとおり。

※数字は、平成31年3月末である。

表1

## 一般道路の交通規制実施状況

平成30年度

規制種別			実施状況		29年度末累計		本年度実施		本年度廃止		30年度末累計		伸び率(%)			
			区間等	延長(m)	区間等	延長(m)	区間等	延長(m)	区間等	延長(m)	区間等	延長(m)				
歩行者用道路	歩行者天国		0	0							0	0				
	通学・通園路		118	46,785							118	46,785	0.0	0.0		
	その他		225	55,878			5	340			220	55,538	▲2.2	▲0.6		
	計		343	102,663	0	0					343	102,663	0.0	0.0		
	通行の禁止	上記以外の通行禁止	大型車通行止		219	105,490			1	20			218	105,470	▲0.5	▲0.0
			特定貨物車等通行止		5	1,170	1	950					6	2,120	20.0	81.2
			二輪以外の自動車通行止		5	16,415							5	16,415	0.0	0.0
			車両通行止		16	10,608							16	10,608	0.0	0.0
			二輪の自動車原付通行止		6	8,170							6	8,170	0.0	0.0
			自転車通行止		6	7,740							6	7,740	0.0	0.0
バス以外の車両通行止め(バス専用道路)				5	5,480							5	5,480	0.0	0.0	
普通自転車以外の車両通行止め				0	0	1	20					1	20			
その他の通行止				4	1,977							4	1,977	0.0	0.0	
計		266	157,050	2	970	1	20			267	158,000	0.4	0.6			
一方通行		611	148,742	18	3,755	4	1,967			625	150,530	2.3	1.2			
指定方向外進行禁止		1,332	-	21			6			1,347	-	1.1	-			
歩行者横断禁止		52	35,280							52	35,280	0.0	0.0			
中央線変移	交差点付近		69	6,034						69	6,034	0.0	0.0			
	その他		17	11,867						17	11,867	0.0	0.0			
追越しのための右側部分のみ出し通行禁止	片側		7	7,430						7	7,430	0.0	0.0			
	両側		404	1,041,402	5	22,320	3	4,380			406	1,059,342	0.5	1.7		
立入禁止部分		1	-							1	-	0.0	-			
通行帯専用	路線バス等	片側		21	29,240	1	2,850				22	32,090	4.8	9.7		
		両側		0	0						0	0				
	二輪車		0	0						0	0					
	自転車		0	0						0	0					
その他車両通行区分指定		19	114,788							19	114,788	0.0	0.0			
路線優先通行帯	片側		0	0						0	0					
	両側		0	0						0	0					
軌道敷内通行可		0	0							0	0					
最高速度	区間	80km/h		0	0						0	0				
		70km/h		0	0						0	0				
		60km/h		4	22,150						4	22,150	0.0	0.0		
		50km/h		135	344,983	1			2,200		136	342,783	0.7	▲0.6		
		40km/h		1,185	1,620,600	8	11,920				1,193	1,632,520	0.7	0.7		
		30km/h		1,112	884,815	2	2,060	2	3,200		1,112	883,675	0.0	▲0.1		
		30km/h未満		225	91,272			1	1,550		224	89,722	▲0.4	▲1.7		
		小計		2,661	2,963,820	11	13,980	3	5,400		2,669	2,972,400	0.3	0.3		
	区域	40km/h		1	3,670						1	3,670	0.0	0.0		
		30km/h		33	141,675						33	141,675	0.0	0.0		
20km/h			1	3,840						1	3,840	0.0	0.0			
小計			35	149,185						35	149,185	0.0	0.0			
合計		2,696	3,113,005						2,704	3,121,585	0.3	0.3				
最低速度		0	0							0	0					
車両横断禁止		7	6,032				1	200		6	5,832	▲14.3	▲3.3			
転回禁止		83	29,926							83	29,926	0.0	0.0			
進路変更禁止		490	19,469	49	1,470					539	20,939	10.0	7.6			

実施状況		29年度末累計		本年度実施		本年度廃止		30年度末累計		伸び率(%)		
		区間等	延長(m)	区間等	延長(m)	区間等	延長(m)	区間等	延長(m)	区間等	延長(m)	
追越し禁止	片側	0	0					0	0			
	両側	0	0					0	0			
優先道路		2	630					2	630	0.0	0.0	
右左折の方法		12	—					12	—	0.0	—	
二段階右折対象交差点	二段階右折	0	—					0	—		—	
	小回り指定	96	—	8				104	—	8.3	—	
環状の交差点における右回り通行		1		1				2	—	100.0	—	
進行方向別通行区分		593	—	46				639	—	7.8	—	
徐行(場所)		31	—					31	—	0.0	—	
一時停止		9,764	—	81		15		9,830	—	0.7	—	
駐停車禁止	片側	20	13,801			1	1,180	19	12,621	▲ 5.0	▲ 8.6	
	両側	143	128,607	1	920			144	129,527	0.7	0.7	
駐車禁止	区間	片側	62	43,055			2	1,680	60	41,375	▲ 3.2	▲ 3.9
		両側	3,588	1,830,160	9	7,110	1	2,400	3,596	1,834,870	0.2	0.3
	区域	0	0	1	1,420			1	1,420	0.0	0.0	
駐車方法の指定	平行	26	2,472					26	2,472	0.0	0.0	
	直角	1	170					1	170	0.0	0.0	
	斜め	2	58					2	58	0.0	0.0	
駐車可の指定		31	2,883					31	2,883	0.0	0.0	
停車可の指定		0	0					0	0			
時間制限 駐車区間	P・Mの設置	片側	4	480				4	480	0.0	0.0	
		両側	1	430				1	430	0.0	0.0	
	P・T発給設備の設置	片側	1	15				1	15	0.0	0.0	
		両側	0	0				0	0			
停止禁止部分		62	—	2		1		63	—	1.6	—	
警笛鳴らせ	場所	8	—					8	—	0.0	—	
	区間	0	0					0	0			
路側帯	歩行者用	片側	1	70				1	70	0.0	0.0	
		両側	0	0				0	0			
	駐停車用	片側	1	2,200				1	2,200	0.0	0.0	
		両側	0	0				0	0			
	一般	片側	98	37,671				98	37,671	0.0	0.0	
		両側	13	4,920				13	4,920	0.0	0.0	
普通自転車歩道通行可		82	830,269					82	830,269	0.0	0.0	
普通自転車の歩道通行部分		5	9,140					5	9,140	0.0	0.0	
普通自転車 交差点進入禁止	交差点数	0	—					0	—		—	
	箇所数	0	—					0	—		—	
横断歩道	信号有	5,145	—	18				5,163	—	0.3	—	
	信号無	7,076	—	210		11		7,275	—	2.8	—	
斜め横断可		5	—					5	—	0.0	—	
安全地帯		0	—					0	—		—	
導流帯		0	—					0	—		—	
路面電車停留場		0	—					0	—		—	
自転車横断帯	信号有	23	—					23	—	0.0	—	
	信号無	41	—					41	—	0.0	—	
二段停止線	交差点数	0	—					0	—		—	
	箇所数	0	—					0	—		—	
左折可		61	—					61	—	0.0	—	

表2 高速道路等（高速自動車国道・自動車専用道路）の交通規制等実施状況

道 路 名		沖 縄 自 動 車 道		
距 離		57.3km		
規制種別		実施状況	区間数	延 長
最 高 速 度	80 km/h (指 定)		2(上下線)	108.2 km
	60 km/h (指 定)		4(上下線)	5 km
	40 km/h (指 定)		<sup>5 4</sup> (上下線、オン・オフランプ等含む)	20.4 km
車 両 通 行 帯			2(上下線)	109 km

道 路 名		那 覇 空 港 自 動 車 道 (南風原道路・豊見城東道路)		
距 離		12.1 km		
規制種別		実施状況	区間数	延 長
最 高 速 度	80 km/h (指 定)		2(上下線)	22.9 km
	60 km/h (指 定・法 定)		3区間	0.9 km
	40 km/h (指 定)		<sup>1 3</sup> (上下線、オン・オフランプ等含む)	4.6 km
車 両 通 行 帯			2(上下線)	22.9 km
追 越 しの ため の 右 側 禁 止 部 分 は み 出 し 通 行 禁 止			2(上下線)	0.8 km

道 路 名		一 般 国 道 58 号 那 覇 西 道 路 (うみそらトンネル)		
距 離		2.9km		
規制種別		実施状況	区間数	延 長
最 高 速 度	60 km/h (法 定)		2(上下線)	2.4 km
	40 km/h (指 定)		<sup>4</sup> (上下線、オン・オフランプ等含む)	若狭側取付部 420m 鏡水側取付部 200m
車 両 通 行 帯			2(上下線)	2.9 km

道 路 名		一 般 国 道 58 号 名 護 東 道 路		
距 離		4.2km		
規制種別		実施状況	区間数	延 長
最 高 速 度	60 km/h (法 定)		2(上下線)	3.4 km
	40 km/h (指 定)		<sup>4</sup> (上下線、オン・オフランプ等含む)	大北側取付部 300m 世富慶側取付部 500m
追 越 しの ため の 右 側 禁 止 部 分 は み 出 し 通 行 禁 止			2(上下線)	4.2 km

道 路 名		一 般 国 道 58 号 浦 添 北 道 路		
距 離		2.0km		
規制種別		実施状況	区間数	延 長
最 高 速 度	60 km/h (法 定)		2(上下線)	宇地泊向け 1.7 km 城間向け 2.0 km
	40 km/h (指 定)		<sup>1</sup> (オフランプ)	宇地泊側取付部 300m
追 越 しの ため の 右 側 禁 止 部 分 は み 出 し 通 行 禁 止			2(上下線)	1.7 km

表3

## 交通安全施設整備状況

平成31年3月31日現在

種 別	区 分	単位	年度末現在数	備 考									
				本部	1	都市	0	サブ	1				
交通 管制	セ	ン	タ	ー	都市	2	本部	1	都市	0	サブ	1	
	路側通信端末装置	基	0										
	バス感知器	基	0										
	P	T	P	S	km	12.8	路線数	2	交差点数	47	基数	31	
	高速走行抑止装置	基	2				1箇所						
	情報収集提供装置	基	459										
	交通情報板	字幕式	基	0									
		セミフリーボタン式	基	17									
		フリーボタン式	基	0									
		専用ボタン式	基	0									
		小型文字情報板	基	3									
	小型旅行時間情報板	基	0										
	対向車接近表示装置	基	0				0箇所						
	監視用テレビ	台	21				21箇所						
中央線変移装置	km	3.9				2区間							
路線自動感応主制御装置	基	0											
信号 制御機	集中制御	基	770			(制御面積)				79.8km <sup>2</sup>			
	系統制御	基	291			34系統				52.3km <sup>2</sup>			
	感 応	全感応	基	0									
		半感応	基	78									
		バス感応	基	0									
		計	基	78									
	定周期	プログラム多段式	基	515									
		多段式	基	4									
		一段式	基	0									
		計	基	519									
	押ボタン	基	427										
	一灯点滅	基	34										
	その他	基	0										
	小計	基	1,058										
合計	基	2,119											
信号 灯器	三灯	灯	9,130			LED灯器 (左記の内数)	8,196灯			計10,900灯(車灯)			
	二灯	灯	0				0灯						
	一灯	灯	140				35灯						
	矢印	灯	1,630			1,581灯							
	人形	灯	11,096			9,957灯				計11,096灯(歩灯)			
その他	灯	0			LED灯器 (左記の内数)	0灯							
道路 標識	可 変 式	オーバーヘッド	集中制御式	基	17	標識板	66面	制御機	28基				
			単独灯火式	基	7	標識板	3面	制御機	3基				
		単独反射式	基	0	標識板	0面	制御機	0基					
		オーバーハング	集中制御式	本	72	標識板	29面	制御機	29基				
			単独灯火式	本	53	標識板	38面	制御機	38基				
	単独反射式	本	0	標識板	0面	制御機	0基						
	路側式	本	13	標識板	13面								
	小計	本	186	標識板	149面								
	固 定 式	オーバーヘッド	灯火式	基	11	標識板	9枚				標識合計 149面 103,837枚 84,287本  オーバーヘッドは、2倍に して本数に計上。		
			反射式	基	0	標識板	40枚						
		オーバーハング	灯火式	本	213	標識板	251枚						
			反射式	本	3,089	標識板	5,319枚						
		照明灯付横断歩道標識	本	16	標識板	16枚							
		路側式	灯火式	本	0	標識板	0枚						
反射式	本		80,573	標識板	97,968枚								
自発光	本	188	標識板	234枚									
小計	本	84,101	標識板	103,837枚									
道路 標示	横断歩道	本	12,438			5,879箇所							
	実線標示	km	1,496.0										
	図示標示	箇所	72,983										
	自転車横断帯	本	64			45箇所							
車線分離帯併用標示	km	5.0			5区間								
信号 電源付 加装置	自動起動式	自起動式発々	台	142									
		リチウムイオン電池	台	20									
	常設手動式	発々	台	0									
		可搬式	基	3									
調査 機材	固定式交通諸量測定装置	セット	0										
	移動式交通諸量測定装置	セット	0										

表4

## パーキング・メーター等の設置状況

(平成31年3月31日現在)

種別	管轄	設置場所	設置基数	延長 (km)	路線名
パーキング・メーター	那覇署	那覇市役所前	9基	180 m	泉崎12号
		松尾三差路	3基	25 m	久茂地27号線
		市民集会所前	13基	195 m	久茂地9号線 (190m) 久茂地23号線 (5m)
		若狭1号線	8基	80 m	若狭1号線
	沖縄署	沖縄市空港通り	35基	430 m	県道20号
	小計			68基	910 m
パーキング・チケット	那覇署	松尾三差路	1基 12スペース	15 m	久茂地27号線
	小計		1基 12スペース	15 m	
合計			69基 12スペース	925 m	

表5

## 警察署別交通信号機設置状況

平成31年3月31日現在

運用方法 署別		半感応	定周期	押ボタン	一灯点滅	合計	音の出る信号機		歩車分離式	点滅運用	
							擬音式	音声式		基数	率(%)
1	那覇	3	247	93		343	110	12	17	42	12%
2	豊見城	5	116	31	2	154	31	1	11	24	16%
3	糸満	11	92	31	4	138	18		4	32	23%
4	与那原	12	96	34	2	144	27	3	4	36	25%
5	浦添	10	131	30	3	174	51	1	3	26	15%
6	宜野湾	7	103	47	5	162	28	2	12	18	11%
7	沖縄	8	215	60	3	286	57	6	14	37	13%
8	嘉手納	12	52	16	3	83	24	1	4	11	13%
9	うるま	7	95	38		140	26	1	1	16	11%
10	石川	24	55	48	1	128	16	1	2	18	14%
11	名護	11	90	32		133	22		2	44	33%
12	本部	5	22	22	2	51	4		1	14	27%
13	宮古	2	77	11	4	94	10			26	28%
14	八重山	1	65	18	5	89	11			49	55%
合計		118	1,456	511	34	2,119	435	28	75	393	19%

表6

市町村別交通信号機設置状況

平成31年3月31日現在

市町村名	半感応	定周期	押ボタン	一灯点滅	小計
1. 那覇市	6	296	105	1	408
2. 宜野湾市		87	29	4	120
3. 石垣市	1	62	17	5	85
4. 浦添市	6	96	20	3	125
5. 名護市	8	87	26		121
6. 糸満市	4	69	21	1	95
7. 沖縄市	7	142	49	2	200
8. 豊見城市	2	63	10	1	76
9. うるま市	8	126	49	1	184
10. 宮古島市	2	76	11	4	93
11. 南城市	7	29	13	1	50
12. 国頭村	2	2	3		7
13. 大宜味村	1		3		4
14. 東村		1			1
15. 今帰仁村		4	10	2	16
16. 本部町	5	15	9		29
17. 恩納村	15	13	20		48
18. 宜野座村	1	4	7		12
19. 金武町	7	7	10		24
20. 伊江村		3	1		4
21. 読谷村	7	34	10	2	53

市町村名	半感応	定周期	押ボタン	一灯点滅	小計
22. 嘉手納町	5	18	6	1	30
23. 北谷町	1	43	5	1	50
24. 北中城村		30	6		36
25. 中城村	7	16	18	1	42
26. 西原町	4	35	10		49
27. 与那原町	1	21	10		32
28. 南風原町	4	46	11	1	62
29. 渡嘉敷村			1		1
30. 座間味村			1		1
31. 栗国村			1		1
32. 渡名喜村			1		1
33. 南大東村			1		1
34. 北大東村		1			1
35. 伊平屋村			1		1
36. 伊是名村			1		1
37. 久米島町		3	4		7
38. 八重瀬町	7	23	10	3	43
39. 多良間村		1			1
40. 竹富町		1	1		2
41. 与那国町		2			2
42.					
合計	118	1,456	511	34	2,119

# 第 7

## 安全運転管理者等の選任状況等



## 第7 安全運転管理者等の選任状況等





### 1 制度の概要

安全運転管理者制度とは、安全運転管理者及び副安全運転管理者（以下「安全運転管理者等」という。）を事業所における安全運転管理の中核として、安全運転の推進を図り、交通事故防止の体制を確立しようとするものです。



事業主は、一定台数以上の自動車を使用する場合は、その台数に応じ法令で定められた要件を備えた安全運転管理者等を選任し、公安委員会が行う「安全運転管理者等に対する講習」を受講させる義務があります。

### 2 安全運転管理者等の選任基準

#### (1) 一般事業所……自動車の使用の本拠ごとに選任

安全運転管理者の選任		副安全運転管理者の選任		
車両5台以上 	人数	20台以上（※20台ごとに1人加えていく）	人数	
乗車定員11人以上の車両1台以上1人 	1人	 自動車20台～39台	1人	
自動二輪車10台以上 		自動車40台～59台		2人
（※1台を0.5台として計算）		自動車60台～79台		3人
		自動車80台～99台		4人
		自動車100台～119台		5人
		以下20台ごとに1人加えていく		

#### (2) 自動車運転代行業者……自動車運転代行業の営業所ごとに選任

安全運転管理者の選任		副安全運転管理者の選任	
随伴自動車1台以上 	人数	随伴自動車10台以上人数	人数
	1人	 以下10台ごとに1人選任	1人

### 3 安全運転管理者等の資格要件

	安全運転管理者	副安全運転管理者
年齢	20歳以上の者 ただし、副安全運転管理者を選任しなければならない場合は30歳以上の者	20歳以上の者
経験	<ul style="list-style-type: none"> <li>・ 自動車の運転管理に関して2年以上の実務経験を有する者</li> <li>・ 自動車の運転の管理に関して、上記の者と同等以上の能力を有すると公安委員会が認定した者</li> </ul>	<ul style="list-style-type: none"> <li>・ 自動車の運転管理に関して1年以上の実務経験を有する者</li> <li>・ 3年以上の自動車の運転経験期間を有する者</li> <li>・ 自動車の運転の管理に関して、上記の者と同等以上の能力を有すると公安委員会が認定した者</li> </ul>
欠格要件	<ul style="list-style-type: none"> <li>○ 公安委員会より安全運転管理者等を解任されて2年を経過していない者</li> <li>○ 次の違反をしてから2年を経過していない者 酒酔い・酒気帯び運転、過労・麻薬等運転、無免許運転、救護義務違反、自動車の使用制限命令違反、飲酒運転に関し車両等を提供する行為、酒類を提供する行為及び依頼・要求して同乗する行為、無免許運転に関し自動車等を提供する行為及び要求・依頼して同乗する行為</li> <li>○ 次の違反を下命・容認してから2年を経過していない者 酒酔い・酒気帯び運転、過労・麻薬等運転、無免許運転、最高速度違反運転、大型自動車等の無資格運転、積載制限違反運転、車両の放置駐車</li> </ul>	

### 4 選任・解任の届出

安全運転管理者・副安全運転管理者を選任（解任）したときは、その日から15日以内に公安委員会（事業所の所在地を管轄する警察署）に届出なければなりません。

表1

## 安全運転管理者等を置く事業所等

年 別 \ 区 分	一般の本拠数	安全運転管理者数	副安全運転管理者数	使用自動車台数	専従運転者数	自衛隊の本拠数
平成30年12月末現在	3,137	3,137	834	39,850	67,335	34
平成29年12月末現在	3,025	3,025	790	38,467	64,649	34
増 減 数	112	112	44	1,383	2,686	0
増 減 率	3.7	3.7	5.6	3.6	4.15	0.0

表2

## 安全運転管理者等を置く事業者等の業種別状況

業種別 \ 区 分	官 公 署	公 社 公 団 等	農 業	林 業	漁 業	鉱 業	建 設 業	製 造 業	卸 小 売 業	不 動 産 業	金 融 保 険 業	運 輸 業	電 気 ガ ス 業	通 信 業	サ ー ビ ス 業	そ の 他	合 計
事業所等の数	320	63	6	0	4	6	409	230	336	25	76	39	86	59	1,229	249	3,137
安全運転管理者数	310	64	6	0	4	6	387	232	315	20	73	34	83	58	1,194	239	3,025
副安全運転管理者数	153	5	0	0	0	0	136	59	135	12	15	22	39	26	165	67	834
使用自動車台数	5,705	571	57	0	29	81	6,717	3,507	5,904	403	850	856	1,557	1,254	8,991	3,368	39,850
専従運転者数	17,808	1,848	98	0	96	110	8,507	4,129	6,950	564	1,295	1,754	2,223	2,161	14,081	5,711	67,335

表3 安全運転管理者の資格要件

安全運転管理者数	内 訳	年齢別	20歳～29歳	30歳～39歳	40歳～49歳	50歳～59歳	60歳以上	運転管理上 二年以上	教習修了者 運転管理上 一年以上	認定を 受けた者
3,713 人			地職 務上 位の	35 人	308 人	932 人	1,218 人			
	使用者	課長以上		係長	主任	その他				
		661 人	1,869 人	127 人	194 人	281 人				

表4 副安全運転管理者の資格要件

副安全運転管理者数	内 訳	年齢別	20歳～29歳	30歳～39歳	40歳～49歳	50歳～59歳	60歳以上	運転管理上 一年以上	運転経験 三年以上	認定を 受けた者
831 人			地職 務上 位の	27 人	132 人	315 人	306 人			
	使用者	課長以上		係長	主任	その他				
		1 人	370 人	231 人	94 人	135 人				

表5 安全運転管理者協議会組織の結成状況

組織の名称	財団・社団任意の別	地域組織数	事業所数	安全運転管理者数	副安全運転管理者数	使用自動車台数	備考
安全運転管理委員会	任意	14	3,123	3,123	831	39,700	
協議組織内の事業所等 数と未加入事業所等 数の比較	総	数	3,123	3,123	831	39,700	
	未加入者	数	0	0	0	0	
	比	率	-	-	-	-	

表6

## 安全運転管理者等を置く事業者等の規模状況

区分	台数	5台未満 11人以上の自動車1台							合計
		5台以上 20台未満	20台以上 60台未満	60台以上 100台未満	100台以上 140台未満	140台以上 180台未満	180台以上 220台未満	220台以上	
事業所等の数	869	1,693	514	44	9	1	1	1	3,132
安全運転管理者	869	1,693	514	44	9	1	1	1	3,132
副安全運転管理者	0	49	590	132	30	19	0	11	831
使用自動車台数	1,361	16,998	16,316	3,210	1,020	148	190	457	39,700
専従運転者数	4,146	29,502	25,331	5,226	1,830	0	75	980	67,090

注 代行5台未満を含む

表7

## 安全運転管理者等の選任・解任状況

区分	総数	選任数	解任数	総数に対する割合	
				選任	解任
安全運転管理者数	3,132	422	359	13.5%	11.5%
副安全運転管理者数	831	172	139	20.7%	16.7%



# 第 8

## 参 考 资 料



# 1 沖縄県の人口

市町村名	人口			世帯数	前年に対する 人口の増減	前年に対する 世帯の増減数
	男	女	合計			
那覇市	154,348	164,596	318,944	146,907	-1,120	1,206
宜野湾市	47,142	49,970	97,112	42,304	69	443
石垣市	24,480	24,466	48,946	23,616	3	328
浦添市	55,162	58,243	113,405	48,025	-16	658
名護市	31,152	31,258	62,410	28,807	206	538
糸満市	30,639	30,213	60,852	25,223	395	496
沖縄市	67,866	72,429	140,295	59,729	87	864
豊見城市	31,320	32,335	63,655	25,006	986	662
うるま市	61,110	61,075	122,185	50,393	391	786
宮古島市	27,048	27,087	54,135	26,027	52	382
南城市	21,873	21,593	43,466	17,120	397	413
国頭村	2,474	2,351	4,825	2,335	-81	-21
大宜味村	1,628	1,487	3,115	1,645	-34	-5
東村	982	816	1,798	916	-31	-15
今帰仁村	4,818	4,633	9,451	4,278	-115	-9
本部町	6,752	6,519	13,271	6,182	-106	21
恩納村	5,202	5,038	10,240	4,566	-133	-79
宜野座村	3,000	2,962	5,962	2,362	50	47
金武町	5,677	5,755	11,432	5,241	74	81
伊江村	2,331	2,249	4,580	2,205	-24	16
読谷村	20,163	20,679	40,842	15,652	-35	243
嘉手納町	6,648	7,015	13,663	5,554	24	78
北谷町	13,710	14,851	28,561	11,683	42	178
北中城村	8,098	8,687	16,785	6,749	285	223
中城村	10,289	10,232	20,521	8,166	426	249
西原町	17,454	17,240	34,694	13,749	-24	150
与那原町	9,490	9,987	19,477	7,931	354	245
南風原町	18,923	19,518	38,441	14,529	561	455
渡嘉敷村	374	317	691	411	5	8
座間味村	490	418	908	537	-17	-5
粟国村	387	318	705	423	-15	-5
渡名喜村	205	171	376	216	-7	-1
南大東村	705	546	1,251	634	4	5
北大東村	323	245	568	276	-8	-3
伊平屋村	672	572	1,244	580	-12	6
伊是名村	772	681	1,453	764	-43	-4
久米島町	4,221	3,724	7,945	3,948	-107	18
八重瀬町	15,274	15,566	30,840	11,769	433	274
多良間村	628	523	1,151	513	-14	1
竹富町	2,202	2,027	4,229	2,389	11	20
与那国町	925	773	1,698	920	1	7
市部計	552,140	573,265	1,125,405	493,157	1,450	6,776
郡部計	164,817	165,900	330,717	137,123	1,464	2,178
合計	716,957	739,165	1,456,122	630,280	2,914	8,984

注 本表は、沖縄県企画部市町村課「平成30年住民基本台帳人口」（平成30年1月1日現在）による。

2 沖縄県の道路現況総括表（現道+旧道）

県道路管理課調べ（平成29年4月1日現在） 単位：メートル

道路種別		路線数	実延長	改良済延長	改良率	舗装済延長 （高級）	舗装率 （高級）	舗装済延長 （簡易含）	舗装率 （簡易含）	歩道設置 延長	歩道率
高速自動車国道		1	57,323	57,323	100.0	57,323	100.0	57,323	100.0	0	0.0
一般 国道	指定区間（有料区間）	0	0	0	0.0	0	0.0	0	0.0	0	0.0
	指定区間	6	319,299	319,299	100.0	319,299	100.0	319,299	100.0	291,972	91.4
	指定区間計	(2) 6	319,299	319,299	100.0	319,299	100.0	319,299	100.0	291,972	91.4
	指定区間外	(2) 6	173,245	168,926	97.5	163,618	94.4	171,888	99.2	137,983	79.6
	小計	10	492,544	488,225	99.1	482,917	98.0	491,187	99.7	429,955	87.3
県 道	主要地方道	25	407,905	391,590	96.0	388,575	95.3	402,053	98.6	304,575	74.7
	一般県道	116	667,740	614,619	92.0	574,919	86.1	667,099	99.9	503,406	75.4
	小計	141	1,075,645	1,006,209	93.5	963,494	89.6	1,069,152	99.4	807,981	75.1
高速自動車国道・一般国道・ 県道・市町村道・計		152	1,625,512	1,551,757	95.5	1,503,734	92.5	1,617,662	99.5	1,237,936	76.2
県 管 理 計		147	1,248,890	1,175,135	94.1	1,127,112	90.2	1,241,040	99.4	945,964	75.7
市 町 村 道	一 級	659	894,503	752,655	84.1	605,593	67.7	860,437	96.2	417,411	46.7
	二 級	1,217	1,097,363	753,198	68.6	464,265	42.3	983,917	89.7	263,956	24.1
	そ の 他	14,663	4,523,653	2,704,365	59.8	1,554,310	34.4	3,667,053	81.1	576,630	12.7
	小 計	16,539	6,515,519	4,210,218	64.6	2,624,168	40.3	5,511,407	84.6	1,257,997	19.3
高速自動車国道・一般国道・ 県道・市町村道・合計		16,691	8,141,031	5,761,975	70.8	4,127,902	50.7	7,129,069	87.6	2,495,933	30.7

注1 路線数の（ ）内は、同一路線が指定区間、指定区間外双方に重複。  
 2 本表は、沖縄県土木建築部道路管理課の「道路施設現況調査」である。  
 3 舗装の「高級」にはセメント舗装を含む。

### 3 自動車保有台数

その1 (登録車、小型二輪)

種 別			前年末車両数	29 年 末 車 両 数			
				陸運事務所	宮古運輸事務所	八重山運輸事務所	合 計
貨 物 車	普 通	自家用	22,322	20,371	1,254	1,335	22,960
		事業用	4,535	4,207	278	171	4,656
		小 計	26,857	24,578	1,532	1,506	27,616
	普 通 牽 引	自家用	140	129	9	7	145
		事業用	681	701	20	19	740
		小 計	821	830	29	26	885
	小 型 四 輪	自家用	37,945	34,221	2,579	1,789	38,589
		事業用	388	319	36	34	389
		小 計	38,333	34,540	2,615	1,823	38,978
	四 輪 牽 引	自家用	1	1	0	0	1
		事業用	0	0	0	0	0
		小 計	1	1	0	0	1
	小 型 三 輪	自家用	3	3	0	0	3
		事業用	0	0	0	0	0
		小 計	3	3	0	0	3
	三 輪 牽 引	自家用	0	0	0	0	0
		事業用	0	0	0	0	0
		小 計	0	0	0	0	0
	被 牽 引 車	自家用	257	155	102	14	271
		事業用	2,231	2,347	22	32	2,401
小 計		2,488	2,502	124	46	2,672	
* 貨 物 計 *	自家用	60,668	54,880	3,944	3,145	61,969	
	事業用	7,835	7,574	356	256	8,186	
	合 計	68,503	62,454	4,300	3,401	70,155	
乗 合 車	普 通	自家用	241	202	12	22	236
		事業用	1,721	1,480	112	146	1,738
		小 計	1,962	1,682	124	168	1,974
	小 型	自家用	1,552	1,454	50	86	1,590
		事業用	254	190	13	57	260
	* 乗 合 計 *	小 計	1,806	1,644	63	143	1,850
		自家用	1,793	1,656	62	108	1,826
事業用		1,975	1,670	125	203	1,998	
合 計	3,768	3,326	187	311	3,824		
乗 用 車	普 通	自家用	138,531	141,041	3,771	3,351	148,163
		事業用	1,262	1,206	68	77	1,351
		小 計	139,793	142,247	3,839	3,428	149,514
	小 型 四 輪	自家用	252,795	236,324	8,268	7,360	251,952
		事業用	3,678	3,279	127	229	3,635
		小 計	256,473	239,603	8,395	7,589	255,587
	小 型 三 輪	自家用	6	7	0	0	7
		事業用	0	0	0	0	0
		小 計	6	7	0	0	7
	* 乗 用 計 *	自家用	391,332	377,372	12,039	10,711	400,122
事業用		4,940	4,485	195	306	4,986	
合 計		396,272	381,857	12,234	11,017	405,108	
特 種 車	普 通	自家用	11,257	10,428	666	558	11,652
		事業用	1,437	1,333	59	61	1,453
		小 計	12,694	11,761	725	619	13,105
	小 型 四 輪	自家用	2,451	2,305	79	73	2,457
		事業用	211	214	6	5	225
		小 計	2,662	2,519	85	78	2,682
	小 型 三 輪	自家用	135	122	27	7	156
		事業用	0	0	0	0	0
		小 計	135	122	27	7	156
	大 型 特 殊	自家用	2,207	1,613	417	252	2,282
		事業用	10	13	0	0	13
		小 計	2,217	1,626	417	252	2,295
	* 特 種 計 *	自家用	16,050	14,468	1,189	890	16,547
事業用		1,658	1,560	65	66	1,691	
合 計		17,708	16,028	1,254	956	18,238	
* 登 録 車 計 *	自家用	469,843	448,376	17,234	14,854	480,464	
	事業用	16,408	15,289	741	831	16,861	
	合 計	486,251	463,665	17,975	15,685	497,325	
小 型 二 輪 車		18,982	18,499	488	415	19,402	
* * 合 計 * *		505,233	482,164	18,463	16,100	516,727	

自動車保有台数

その2（軽自動車）

車種別	車両数 前年末車両数	30 年 末 車 両 数			
		(沖縄事務所) 陸運事務所	(宮古分室) 宮古運輸事務所	(八重山分室) 八重山陸運事務所	合 計
貨 物 車	137,865	116,338	11,504	10,380	138,222
乗 用 車	456,299	422,820	20,657	18,881	462,358
特 種 車	2,556	2,278	173	163	2,614
軽 二 輪 車	38,934	37,234	777	1,200	39,211
合 計	635,654	578,670	33,111	30,624	642,405

自動車保有台数

その3（総数：その1+その2）

車種別	車両数 前年末車両数	30 年 末 車 両 数			
		(沖縄事務所) 陸運事務所	(宮古分室) 宮古運輸事務所	(八重山分室) 八重山陸運事務所	合 計
登 録 自 動 車	486,251	463,665	17,975	15,685	497,325
小 型 二 輪 車	18,982	18,499	488	415	19,402
軽 自 動 車	635,654	578,670	33,111	30,624	642,405
合 計	1,140,887	1,060,834	51,574	46,724	1,159,132

(注) 1 本表は、沖縄総合事務局陸運事務所の統計資料である。(平成30年12月末現在)

2 小型二輪車とは排気量が250ccを超える二輪車で、軽二輪車とは排気量が125cc以上250cc以下の二輪車である。

#### 4 沖縄県の1人当たり車両台数の年別推移

年 別	区 分	人 口	車 両 数	1人当たりの車両台数
平成元年		1,229,726	585,027	0.45
2年		1,235,596	616,558	0.47
3年		1,241,387	638,958	0.49
4年		1,247,656	662,370	0.51
5年		1,255,852	686,807	0.52
6年		1,266,898	714,416	0.54
7年		1,273,508	738,668	0.58
8年		1,299,013	765,113	0.59
9年		1,307,261	784,077	0.60
10年		1,316,844	801,418	0.61
11年		1,327,524	826,127	0.62
12年		1,337,767	847,260	0.63
13年		1,346,830	865,748	0.64
14年		1,356,300	884,134	0.65
15年		1,365,416	895,787	0.66
16年		1,375,868	915,406	0.67
17年		1,372,388	946,815	0.69
18年		1,381,820	954,247	0.69
19年		1,387,518	958,492	0.69
20年		1,391,215	964,557	0.69
21年		1,397,812	981,133	0.70
22年		1,406,176	999,558	0.71
23年		1,413,583	1,012,377	0.72
24年		1,422,938	1,033,795	0.73
25年		1,428,817	1,055,604	0.74
26年		1,438,472	1,079,579	0.75
27年		1,443,123	1,098,704	0.76
28年		1,448,656	1,120,414	0.77
29年		1,453,208	1,140,887	0.78
30年		1,456,122	1,159,132	0.79

注1 人口は、住民基本台帳による。

2 車両数は、沖縄総合事務局陸運事務所資料による。

5 市町村別・車種別車両台数

市町村名	用途 車種 業態	貨物車				乗合車			乗	
		普通車	小型車	被けん 引車	貨物車 計	普通車	小型車	乗合車 計	普通車	小型車
那覇市	自家用	1,576	4,415	14	6,005	38	267	305	27,640	49,156
	事業用	937	100	802	1,839	389	36	425	252	919
	計	2,513	4,515	816	7,844	427	303	730	27,892	50,075
うるま市	自家用	2,349	3,286	13	5,648	11	128	139	10,404	17,718
	事業用	323	9	36	368	155	6	161	85	124
	計	2,672	3,295	49	6,016	166	134	300	10,489	17,842
沖縄市	自家用	1,716	2,954	7	4,677	14	151	165	12,725	21,200
	事業用	303	15	22	340	46	6	52	104	312
	計	2,019	2,969	29	5,017	60	157	217	12,829	21,512
宮古島市	自家用	1,134	2,177	101	3,412	8	45	53	3,368	7,661
	事業用	275	35	19	329	98	13	111	67	123
	計	1,409	2,212	120	3,741	106	58	164	3,435	7,784
石垣市	自家用	1,115	1,397	8	2,520	18	56	74	2,763	6,476
	事業用	169	29	27	225	103	21	124	63	229
	計	1,284	1,426	35	2,745	121	77	198	2,826	6,705
宜野湾市	自家用	1,084	2,118	0	3,202	5	54	59	8,868	14,524
	事業用	259	20	17	296	17	10	27	91	199
	計	1,343	2,138	17	3,498	22	64	86	8,959	14,723
浦添市	自家用	1,861	3,453	12	5,326	20	99	119	11,001	18,371
	事業用	650	63	979	1,692	0	0	0	98	370
	計	2,511	3,516	991	7,018	20	99	119	11,099	18,741
名護市	自家用	1,100	1,695	33	2,828	9	85	94	5,376	10,750
	事業用	277	14	31	322	94	4	98	18	126
	計	1,377	1,709	64	3,150	103	89	192	5,394	10,876
糸満市	自家用	1,287	1,752	12	3,051	5	50	55	4,545	7,733
	事業用	387	17	57	461	110	21	131	48	213
	計	1,674	1,769	69	3,512	115	71	186	4,593	7,946
豊見城市	自家用	842	1,539	9	2,390	29	77	106	6,896	15,117
	事業用	402	36	82	520	403	75	478	119	141
	計	1,244	1,575	91	2,910	432	152	584	7,015	15,258
南城市	自家用	878	1,182	9	2,069	2	57	59	3,641	6,633
	事業用	182	3	31	216	55	4	59	51	70
	計	1,060	1,185	40	2,285	57	61	118	3,692	6,703
(島尻郡) 与那原町	自家用	146	350	0	496	1	10	11	1,465	2,615
	事業用	18	0	0	18	0	0	0	14	101
	計	164	350	0	514	1	10	11	1,479	2,716
八重瀬町	自家用	580	935	3	1,518	10	26	36	2,608	4,452
	事業用	108	2	12	122	0	0	0	31	45
	計	688	937	15	1,640	10	26	36	2,639	4,497

用 乗用車 計	特種(殊)用途			登録自 動車計	小 型 二輪車	軽 自 動 車				総合計
	特 殊 用途車	大 型 特殊車	特種(殊) 車 計			貨物車	乗用車	軽二輪	計	
76,796	1,535	258	1,793	84,899	3,830					
1,171	356	3	359	3,794	0					
77,967	1,891	261	2,152	88,693	3,830	13,139	66,314	11,097	90,550	183,073
28,122	1,283	59	1,342	35,251	1,527					
209	86	0	86	824	0					
28,331	1,369	59	1,428	36,075	1,527	12,496	42,735	2,114	57,345	94,947
33,925	1,256	94	1,350	40,117	1,757					
416	115	0	115	923	0					
34,341	1,371	94	1,465	41,040	1,757	10,192	44,022	2,432	56,646	99,443
11,029	684	356	1,040	15,534	446					
190	60	0	60	690	0					
11,219	744	356	1,100	16,224	446	10,971	19,327	742	31,040	47,710
9,239	515	197	712	12,545	383					
292	62	0	62	703	0					
9,531	577	197	774	13,248	383	8,380	16,484	1,061	25,925	39,556
23,392	644	136	780	27,433	1,336					
290	55	0	55	668	0					
23,682	699	136	835	28,101	1,336	6,799	31,127	2,596	40,522	69,959
29,372	1,299	124	1,423	36,240	1,423					
468	340	1	341	2,501	1					
29,840	1,639	125	1,764	38,741	1,424	8,584	35,486	3,508	47,578	87,743
16,126	809	66	875	19,923	654					
144	72	0	72	636	0					
16,270	881	66	947	20,559	654	7,086	19,910	1,041	28,037	49,250
12,278	658	83	741	16,125	764					
261	118	0	118	971	0					
12,539	776	83	859	17,096	764	5,928	20,470	1,540	27,938	45,798
22,013	599	60	659	25,168	986					
260	84	0	84	1,342	0					
22,273	683	60	743	26,510	986	4,709	20,602	2,137	27,448	54,944
10,274	515	45	560	12,962	617					
121	10	0	10	406	0					
10,395	525	45	570	13,368	617	4,936	15,706	1,179	21,821	35,806
4,080	125	9	134	4,721	251					
115	5	0	5	138	0					
4,195	130	9	139	4,859	251	1,236	6,632	515	8,383	13,493
7,060	265	24	289	8,903	452					
76	16	0	16	214	0					
7,136	281	24	305	9,117	452	3,426	10,860	805	15,091	24,660

市町村名	用途	貨物車				乗合車			乗	
	車種 業態	普通車	小型車	被けん 引車	貨物車 計	普通車	小型車	乗合車 計	普通車	小型車
		南風原町	自家用	583	942	1	1,526	0	40	40
	事業用	75	6	4	85	69	1	70	52	289
	計	658	948	5	1,611	69	41	110	3,162	5,880
渡嘉敷村	自家用	35	67	0	102	1	20	21	60	92
	事業用	0	0	0	0	6	1	7	2	0
	計	35	67	0	102	7	21	28	62	92
座間味村	自家用	19	86	0	105	3	9	12	70	126
	事業用	0	0	0	0	3	0	3	0	0
	計	19	86	0	105	6	9	15	70	126
久米島町	自家用	226	376	6	608	5	16	21	466	1,211
	事業用	48	6	1	55	13	1	14	3	20
	計	274	382	7	663	18	17	35	469	1,231
渡名喜村	自家用	1	5	0	6	0	1	1	8	24
	事業用	0	0	0	0	0	0	0	0	0
	計	1	5	0	6	0	1	1	8	24
栗国村	自家用	25	53	0	78	0	1	1	33	70
	事業用	0	0	0	0	0	0	0	0	0
	計	25	53	0	78	0	1	1	33	70
北大東村	自家用	89	125	2	216	0	1	1	35	79
	事業用	8	0	0	8	0	1	1	1	0
	計	97	125	2	224	0	2	2	36	79
南大東村	自家用	215	199	3	417	0	2	2	80	207
	事業用	0	0	0	0	0	0	0	3	0
	計	215	199	3	417	0	2	2	83	207
伊是名村	自家用	65	113	0	178	1	5	6	97	243
	事業用	15	0	1	16	0	0	0	0	0
	計	80	113	1	194	1	5	6	97	243
伊平屋村	自家用	59	114	0	173	3	5	8	94	217
	事業用	3	0	0	3	0	0	0	0	1
	計	62	114	0	176	3	5	8	94	218
島尻郡不明	自家用	0	0	0	0	0	0	0	0	0
島尻郡計	自家用	2,043	3,365	15	5,423	24	136	160	8,126	14,927
	事業用	275	14	18	307	91	4	95	106	456
	計	2,318	3,379	33	5,730	115	140	255	8,232	15,383
(中頭郡) 西原町	自家用	820	1,168	3	1,991	4	10	14	3,034	5,536
	事業用	326	7	92	425	36	3	39	78	113
	計	1,146	1,175	95	2,416	40	13	53	3,112	5,649
中城村	自家用	677	668	2	1,347	5	15	20	2,169	3,331
	事業用	48	0	8	56	7	5	12	8	24
	計	725	668	10	1,403	12	20	32	2,177	3,355

用 乗用車 計	特種(殊)用途			登録自 動車計	小 型 二輪車	軽 自 動 車				総合計
	特 殊 用途車	大 型 特殊車	特種(殊) 車 計			貨物車	乗用車	軽二輪	計	
8,701	393	39	432	10,699	551					
341	12	0	12	508	0					
9,042	405	39	444	11,207	551	2,792	12,300	1,235	16,327	28,085
152	32	6	38	313	9					
2	0	0	0	9	0					
154	32	6	38	322	9	162	203	20	385	716
196	22	6	28	341	15					
0	0	0	0	3	0					
196	22	6	28	344	15	262	178	19	459	818
1,677	133	30	163	2,469	64					
23	8	0	8	100	0					
1,700	141	30	171	2,569	64	2,343	2,663	194	5,200	7,833
32	7	3	10	49	0					
0	0	0	0	0	0					
32	7	3	10	49	0	64	68	2	134	183
103	30	7	37	219	4					
0	0	0	0	0	0					
103	30	7	37	219	4	203	189	18	410	633
114	38	38	76	407	2					
1	0	0	0	10	0					
115	38	38	76	417	2	225	173	16	414	833
287	53	44	97	803	12					
3	0	0	0	3	0					
290	53	44	97	806	12	512	387	40	939	1,757
340	29	12	41	565	3					
0	0	0	0	16	0					
340	29	12	41	581	3	441	485	12	938	1,522
311	44	11	55	547	4					
1	1	0	1	5	0					
312	45	11	56	552	4	369	383	11	763	1,319
0	1	3	4	4	0					4
23,053	1,172	232	1,404	30,040	1,367					
562	42	0	42	1,006	0					
23,615	1,214	232	1,446	31,046	1,367	12,035	34,521	2,887	49,443	81,856
8,570	531	93	624	11,199	512					
191	185	5	190	845	0					
8,761	716	98	814	12,044	512	3,472	12,429	1,093	16,994	29,550
5,500	376	121	497	7,364	302					
32	18	1	19	119	0					
5,532	394	122	516	7,483	302	2,069	6,685	429	9,183	16,968

市町村名	用途	貨物車				乗合車			乗	
	車種 業態	区分	小型車	被けん 引車	貨物車 計	普通車	小型車	乗合車 計	普通車	小型車
北中城村	自家用	283	450	4	737	9	18	27	1,712	2,833
	事業用	36	1	2	39	0	0	0	5	41
	計	319	451	6	776	9	18	27	1,717	2,874
嘉手納町	自家用	120	245	0	365	0	10	10	1,092	2,209
	事業用	19	3	1	23	0	0	0	12	20
	計	139	248	1	388	0	10	10	1,104	2,229
北谷町	自家用	335	492	1	828	4	24	28	3,116	5,691
	事業用	24	1	0	25	0	0	0	27	72
	計	359	493	1	853	4	24	28	3,143	5,763
読谷村	自家用	1,012	1,433	5	2,450	8	42	50	4,529	8,493
	事業用	49	6	3	58	38	2	40	10	31
	計	1,061	1,439	8	2,508	46	44	90	4,539	8,524
中頭郡不明	自家用	0	0	0	0	0	0	0	0	2
中頭郡計	自家用	3,247	4,456	15	7,718	30	119	149	15,652	28,095
	事業用	502	18	106	626	81	10	91	140	301
	計	3,749	4,474	121	8,344	111	129	240	15,792	28,396
(国頭郡) 本部町	自家用	293	488	0	781	2	43	45	1,112	2,130
	事業用	79	0	34	113	0	0	0	1	30
	計	372	488	34	894	2	43	45	1,113	2,160
恩納村	自家用	353	606	7	966	8	71	79	1,651	2,578
	事業用	65	1	12	78	20	12	32	22	10
	計	418	607	19	1,044	28	83	111	1,673	2,588
金武町	自家用	225	328	0	553	1	17	18	1,052	1,970
	事業用	31	0	3	34	0	0	0	11	19
	計	256	328	3	587	1	17	18	1,063	1,989
宜野座村	自家用	234	303	0	537	0	17	17	712	1,305
	事業用	26	0	3	29	0	0	0	1	3
	計	260	303	3	566	0	17	17	713	1,308
東村	自家用	63	156	0	219	0	12	12	218	482
	事業用	4	0	0	4	0	0	0	0	0
	計	67	156	0	223	0	12	12	218	482
国頭村	自家用	162	232	4	398	2	11	13	526	1,343
	事業用	10	0	0	10	0	0	0	1	3
	計	172	232	4	408	2	11	13	527	1,346
大宜味村	自家用	122	169	0	291	2	8	10	334	745
	事業用	36	2	2	40	0	0	0	0	1
	計	158	171	2	331	2	8	10	334	746
今帰仁村	自家用	376	616	2	994	2	21	23	1,062	2,158
	事業用	19	0	0	19	14	0	14	1	7
	計	395	616	2	1,013	16	21	37	1,063	2,165

用	特種(殊)用途			登録自動車計	小型二輪車	軽自動車				総合計
	乗用車計	特 殊用途車	大 型特殊車			特種(殊)車計	貨物車	乗用車	軽二輪	
4,545	199	7	206	5,515	250					
46	2	0	2	87	0					
4,591	201	7	208	5,602	250	1,455	5,640	356	7,451	13,303
3,301	97	7	104	3,780	151					
32	2	0	2	57	0					
3,333	99	7	106	3,837	151	1,058	4,475	272	5,805	9,793
8,807	164	8	172	9,835	383					
99	13	0	13	137	0					
8,906	177	8	185	9,972	383	2,070	9,660	555	12,285	22,640
13,022	503	14	517	16,039	546					
41	14	0	14	153	0					
13,063	517	14	531	16,192	546	4,345	13,737	838	18,920	35,658
2	0	0	0	2	0					2
43,747	1,870	250	2,120	53,734	2,144					
441	234	6	240	1,398	0					
44,188	2,104	256	2,360	55,132	2,144	14,469	52,626	3,543	70,638	127,914
3,242	173	13	186	4,254	150					
31	5	0	5	149	0					
3,273	178	13	191	4,403	150	2,184	4,540	242	6,966	11,519
4,229	165	10	175	5,449	216					
32	3	0	3	145	0					
4,261	168	10	178	5,594	216	1,716	3,714	274	5,704	11,514
3,022	136	14	150	3,743	135					
30	4	0	4	68	0					
3,052	140	14	154	3,811	135	1,654	3,482	225	5,361	9,307
2,017	79	5	84	2,655	73					
4	1	0	1	34	0					
2,021	80	5	85	2,689	73	974	1,723	118	2,815	5,577
700	19	14	33	964	11					
0	0	0	0	4	0					
700	19	14	33	968	11	552	556	33	1,141	2,120
1,869	101	10	111	2,391	65					
4	0	0	0	14	0					
1,873	101	10	111	2,405	65	998	1,419	124	2,541	5,011
1,079	30	17	47	1,427	33					
1	1	0	1	42	0					
1,080	31	17	48	1,469	33	665	889	72	1,626	3,128
3,220	151	40	191	4,428	98					
8	1	0	1	42	0					
3,228	152	40	192	4,470	98	1,939	2,873	195	5,007	9,575

市町村名	用途 車種 業態	貨物車				乗合車			乗	
		区分	小型車	被けん引車	貨物車計	普通車	小型車	乗合車計	普通車	小型車
伊江村	自家用	178	493	0	671	3	6	9	331	973
	事業用	17	1	1	19	3	1	4	4	1
	計	195	494	1	690	6	7	13	335	974
国頭郡不明	自家用	0	1	0	1	0	0	0	0	1
沖縄本島不明	自家用	0	0	0	0	0	0	0	0	0
国頭郡計	自家用	2,006	3,392	13	5,411	20	206	226	6,998	13,685
	事業用	287	4	55	346	37	13	50	41	74
	計	2,293	3,396	68	5,757	57	219	276	7,039	13,759
(宮古郡) 多良間村	自家用	52	268	0	320	0	2	2	36	83
	事業用	16	0	0	16	0	0	0	0	0
	計	68	268	0	336	0	2	2	36	83
宮古郡不明	自家用	0	0	0	0	0	0	0	0	0
宮古郡計	自家用	52	268	0	320	0	2	2	36	83
	事業用	16	0	0	16	0	0	0	0	0
	計	68	268	0	336	0	2	2	36	83
(八重山郡) 竹富町	自家用	108	268	0	376	6	22	28	266	484
	事業用	18	7	0	25	48	33	81	8	5
	計	126	275	0	401	54	55	109	274	489
与那国町	自家用	85	92	2	179	0	4	4	83	188
	事業用	5	0	2	7	2	3	5	3	1
	計	90	92	4	186	2	7	9	86	189
八重山郡不明	自家用	0	0	0	0	0	0	0	0	0
八重山郡計	自家用	193	360	2	555	6	26	32	349	672
	事業用	23	7	2	32	50	36	86	11	6
	計	216	367	4	587	56	62	118	360	678
駐留軍	自家用	64	72	1	137	0	0	0	11,342	15,750
	事業用	0	0	0	0	0	0	0	0	0
	計	64	72	1	137	0	0	0	11,342	15,750
合計	自家用	22,547	37,881	264	60,692	239	1,558	1,797	139,730	248,551
	事業用	5,267	384	2,284	7,935	1,729	259	1,988	1,294	3,663
	計	27,814	38,265	2,548	68,627	1,968	1,817	3,785	141,024	252,214

注 本表は、沖縄総合事務局陸運事務所統計資料である。

用 乗用車 計	特種(殊)用途			登録自 動車計	小 型 二輪車	軽 自 動 車				総合計
	特 殊 用途車	大 型 特殊車	特種(殊) 車 計			貨物車	乗用車	軽二輪	計	
1,304	78	64	142	2,126	49					
5	0	0	0	28	0					
1,309	78	64	142	2,154	49	4,831	8,798	79	13,708	15,911
1	0	0	0	2	0					2
0	0	0	0	0	0					0
20,683	932	187	1,119	27,439	830					
115	15	0	15	526	0					
20,798	947	187	1,134	27,965	830	15,513	27,994	1,362	44,869	73,664
119	31	32	63	504	2					0
0	0	0	0	16	0					0
119	31	32	63	520	2	361	259	7	627	1,149
0	0	0	0	0	0					0
119	31	32	63	504	2					
0	0	0	0	16	0					
119	31	32	63	520	2	361	259	7	627	1,149
750	56	13	69	1,223	6					
13	4	0	4	123	0					
763	60	13	73	1,346	6	1,368	1,187	62	2,617	3,969
271	71	34	105	559	6					
4	0	0	0	16	0					
275	71	34	105	575	6	468	418	37	923	1,504
0	0	2	2	2	0					2
1,021	127	49	176	1,784	12					
17	4	0	4	139	0					
1,038	131	49	180	1,923	12	1,836	1,605	99	3,540	5,475
27,092	12	0	12	27,241	543					
0	0	0	0	0	0	(2079)				
27,092	12	0	12	27,241	543			847	847	28,631
388,281	13,941	2,228	16,169	466,939	18,621					
4,957	1,653	10	1,663	16,543	1					
393,238	15,594	2,238	17,832	483,482	18,622	137,434	449,188	38,192	624,814	1,126,918

## 6 市町村別二輪車保有台数

市町村名	市 町 村 登 録				軽自動車の 二 輪 車	二 輪 の 小型自動車	合 計
	50cc以下	51～90cc	91～125cc	小 計			
那 覇 市	24,332	1,095	12,318	37,745	7,767	3,708	49,220
宜野湾市	4,127	262	2,417	6,806	2,076	1,279	10,161
石 垣 市	5,454	204	1,076	6,734	816	354	7,904
浦 添 市	6,505	431	4,060	10,996	2,835	1,388	15,219
名 護 市	2,144	136	717	2,997	843	647	4,487
糸 満 市	2,758	183	1,851	4,792	1,239	742	6,773
沖 縄 市	2,973	267	1,937	5,177	2,025	1,744	8,946
豊見城市	3,809	237	2,516	6,562	1,797	951	9,310
うるま市	2,602	238	1,424	4,264	1,768	1,532	7,564
宮古島市	3,484	188	704	4,376	640	425	5,441
南 城 市	1,804	144	1,265	3,213	984	604	4,801
国 頭 村	212	14	58	284	75	63	422
大宜味村	95	5	30	130	60	30	220
東 村	53	1	20	74	21	10	105
今帰仁村	319	21	120	460	164	97	721
本 部 町	564	43	143	750	175	138	1,063
恩 納 村	294	30	153	477	208	210	895
宜野座村	143	15	53	211	84	71	366
金 武 町	267	26	142	435	168	125	728
伊 江 村	512	17	46	575	54	47	676
読 谷 村	746	94	546	1,386	686	512	2,584
嘉手納町	280	27	183	490	197	153	840
北 谷 町	764	68	456	1,288	513	519	2,320
北中城村	386	31	252	669	327	291	1,287
中 城 村	666	54	439	1,159	367	294	1,820
西 原 町	2,194	126	1,266	3,586	846	477	4,909
与那原町	840	50	582	1,472	419	249	2,140
南風原町	2,102	127	1,485	3,714	1,042	543	5,299
渡嘉敷村	113	5	27	145	17	9	171
座間味村	152	6	28	186	8	16	210
粟 国 村	125	4	19	148	15	3	166
渡名喜村	28	1	2	31	0	0	31
南大東村	207	16	26	249	20	10	329
北大東村	105	15	20	140	6	2	158
伊平屋村	87	0	8	95	8	4	127
伊是名村	179	6	21	206	6	3	230
久米島町	598	68	166	832	125	58	1,305
八重瀬町	1,236	96	990	2,322	668	445	5,660
多良間村	73	5	13	91	6	0	97
竹 富 町	740	43	85	868	50	4	942
与那国町	309	13	52	374	26	3	418
都 市 計	59,992	3,385	30,285	93,662	22,790	13,374	129,826
町 村 計	14,389	1,027	7,431	22,847	6,361	4,386	33,594
県 計	74,381	4,412	37,716	116,509	29,151	17,760	163,420

注 本表は、沖縄県市町村課の統計資料である。(平成31年3月29日更新)

7 交通安全教育実施状況（平成30年中）

対象別 所属別	幼 児		小 学 生		中 学 生		高 校 生		大 学 生		一 般		高 齢 者		合 計		米 軍 ( 内 数 )	
	回数	人 数	回数	人 数	回数	人 数	回数	人 数	回数	人 数	回数	人 数	回数	人 数	回数	人 数	回数	人 数
那 覇	98	6,797	74	4,543	6	1,756	5	2,481	15	741	253	9,085	11	284	462	25,687		
豊 見 城	64	4,008	27	2,780	1	500	4	4,420	3	307	39	2,289	69	913	207	15,217		
糸 満	37	2,885	22	1,796	1	179	3	1,200			21	1,827	10	340	94	8,227		
与 那 原	45	4,139	145	4,727	3	1,635	2	1,862	5	334	84	3,857	136	2,497	420	19,051		
浦 添	53	4,688	28	2,815	3	1,292	6	3,617	18	661	55	3,815	15	667	178	17,555		
宜 野 湾	37	3,266	23	5,665			4	1,410	4	820	20	2,621	32	1,323	120	15,105		
沖 縄	87	6,618	54	5,344	1	24	16	3,681	20	379	366	5,006	110	847	654	21,899		
嘉 手 納	29	2,236	14	971	3	789	4	1,725	5	19	83	3,136	67	2,341	205	11,217		
う る ま	22	1,423	37	2,478	1	13	1	220	2	137	94	3,840	48	1,073	205	9,184	3	800
石 川	20	1,123	44	3,886	3	68	1	325	2	165	129	4,125	18	1,288	217	10,980		
名 護	25	1,291	58	2,925	3	194	8	2,508	1	25	89	4,350	4	105	188	11,398	10	381
本 部	19	552	24	1,770	3	432	2	249			14	683	2	55	64	3,741		
宮 古 島	47	2,333	27	1,342	6	188	7	1,856	2	29	54	3,748	38	1,249	181	10,745		
八 重 山	66	2,152	105	6,113	22	1,798	10	2,141			201	6,389	57	784	461	19,377		
かりゆし隊	247	18,086	86	6,443	5	123		6			13	4,172	15	411	366	29,241		
合計	896	61,597	768	53,598	61	8,991	73	27,701	77	3,617	1,515	58,943	632	14,177	4,022	228,624	13	1,181

	幼 児		小 学 生		中 学 生		高 校 生		大 学 生		一 般		高 齢 者		合 計		米 軍 ( 内 数 )	
	回数	人 数	回数	人 数	回数	人 数	回数	人 数	回数	人 数	回数	人 数	回数	人 数	回数	人 数	回数	人 数
交通安全教育車											4	150	2	100	6	250		



---

---

印刷発行 令和元年 8 月

(平成 30 年版)

## 沖 縄 県 警 察 交 通 白 書

発行 沖縄県警察本部交通部交通企画課  
電話 (098) 862-0110 内線 5052

印刷 合資会社 精印堂印刷  
電話 (098) 832-1311

---

---

飲酒運転をしない、させない、許さない



**STOP!!**  
**飲酒運転**