人身事故発生状況（令和8年10月末現在）

1　発生件数及び死傷者数

	発生件数		死者	負傷者	
		死亡事故			重傷者
令和８年１０月末	2070	30	31	2432	283
令和７年１０月末	2208	29	29	2639	284
増　減　数	−138	1	2	−207	−1
増　減　率	−6.3%	3.4%	6.9%	−7.8%	−0.4%

2　曜日別発生件数

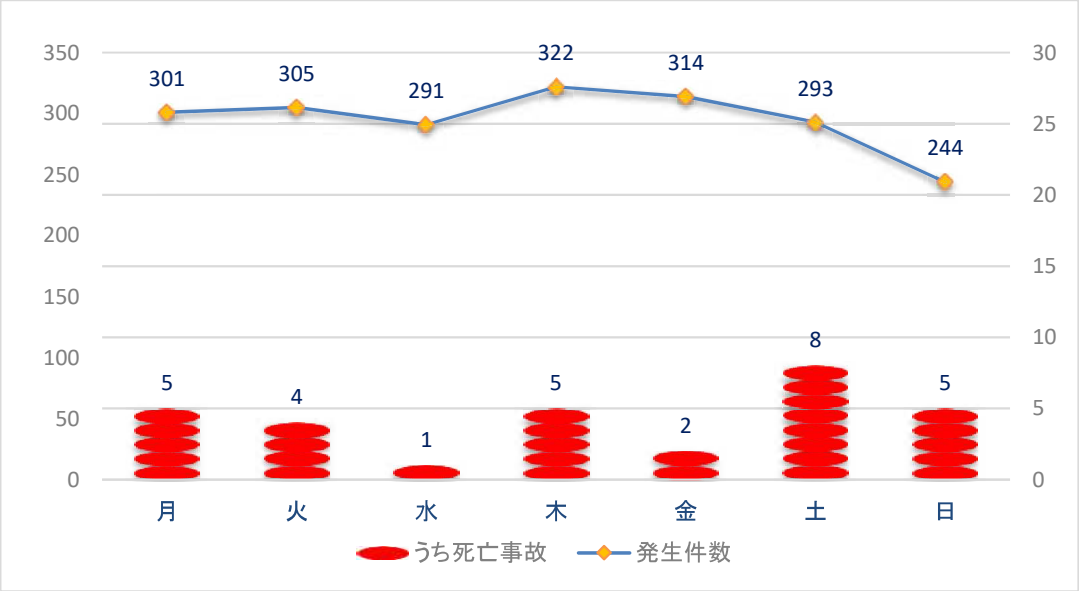

3　時間別発生件数

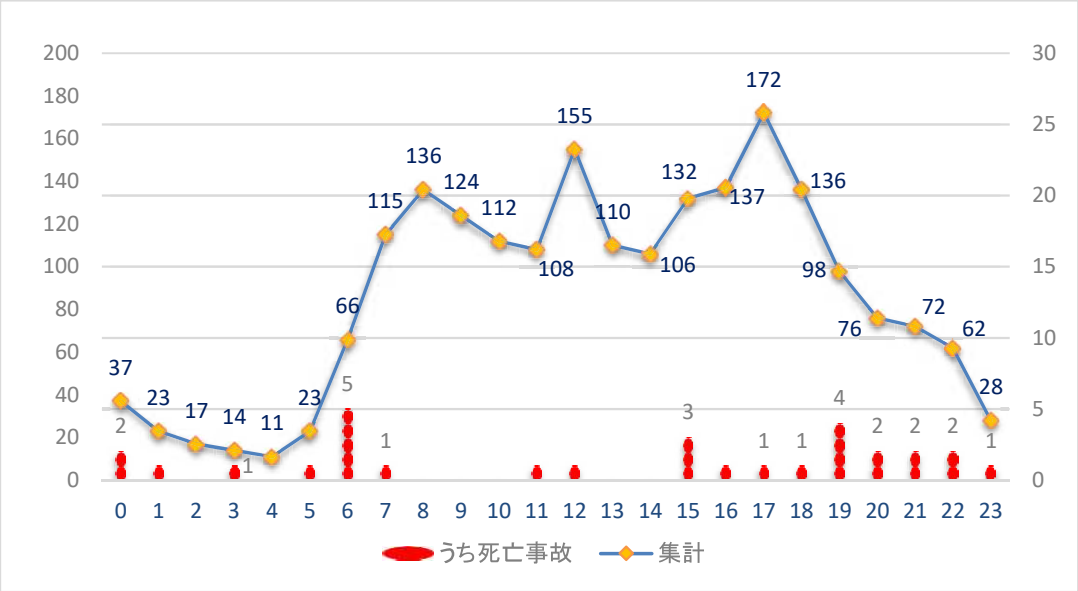

4　道路形状別発生件数

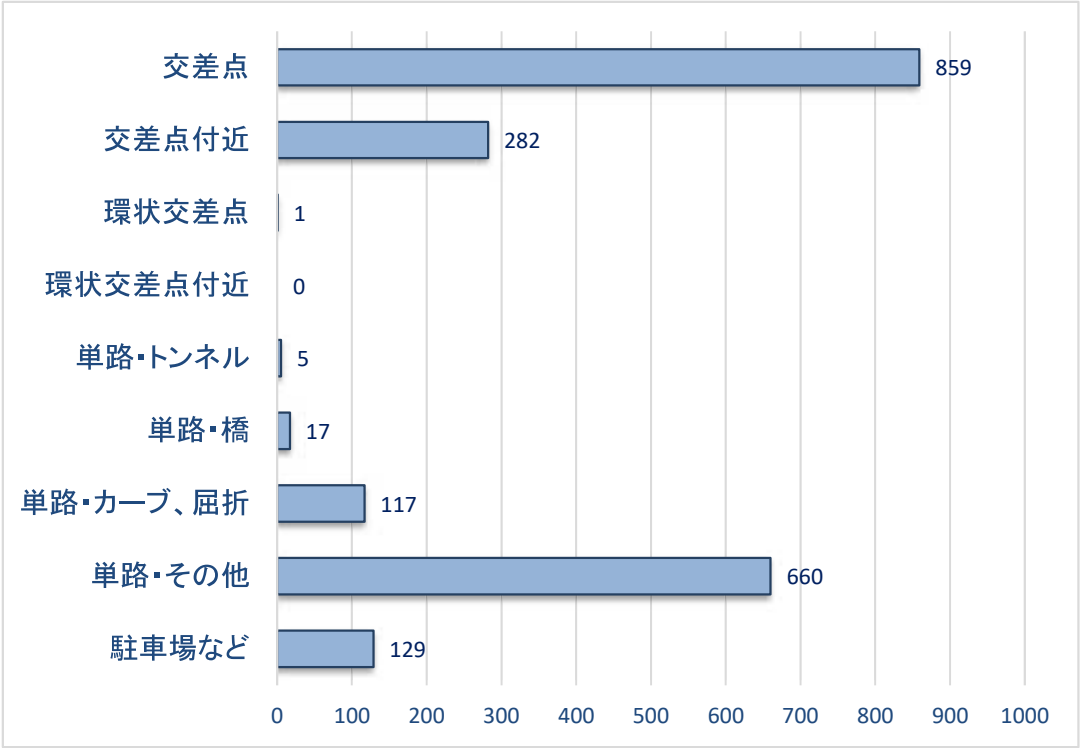

5　事故類型別発生件数

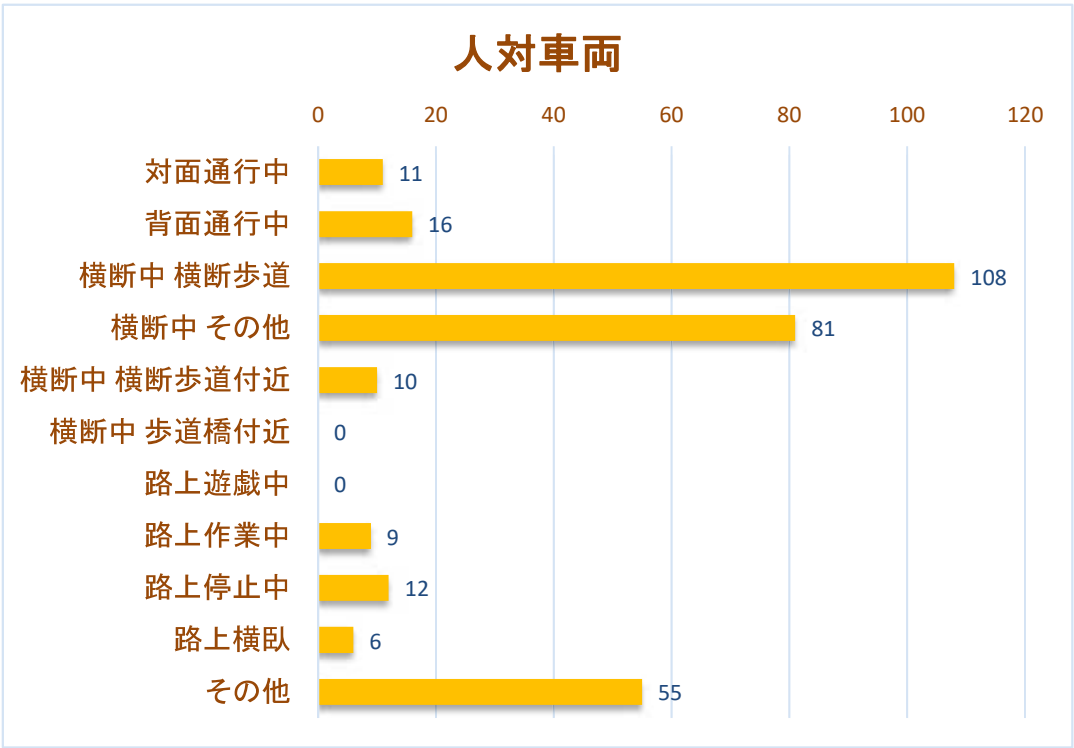

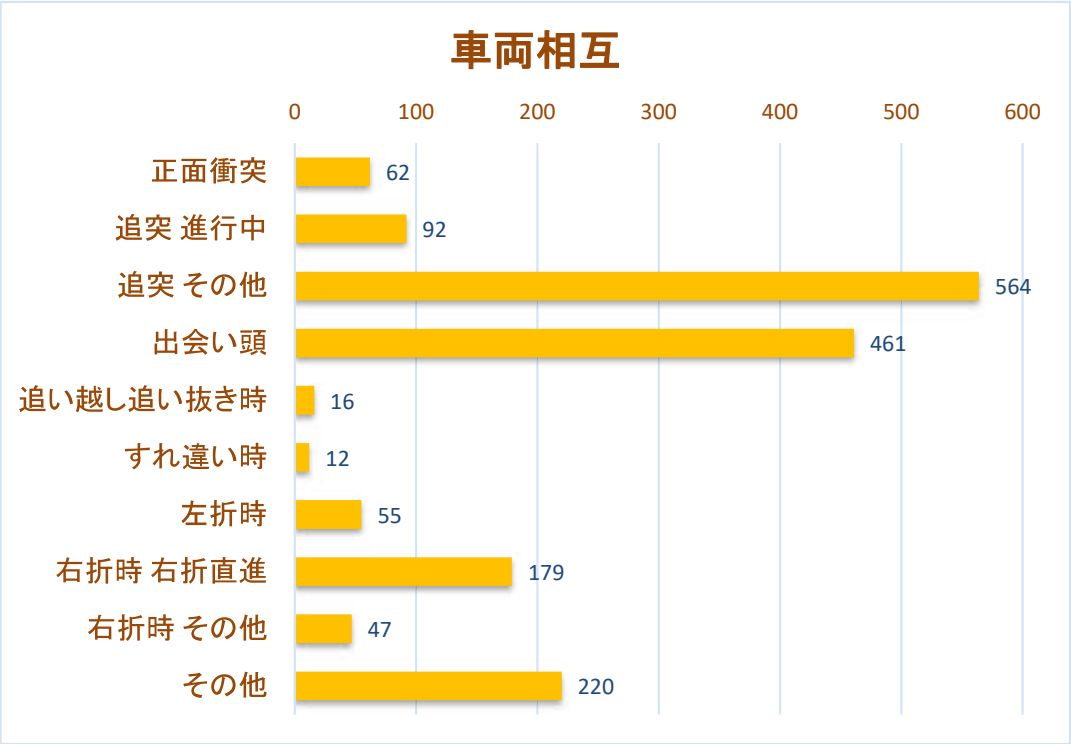
車両相互
0
100
200
300
400
500
600
正面衝突
62
追突 進行中
92
追突 その他
564
出会い頭
461
追い越し追い抜き時
16
すれ違い時
12
左折時
55
右折時 右折直進
179
右折時 その他
47
その他
220

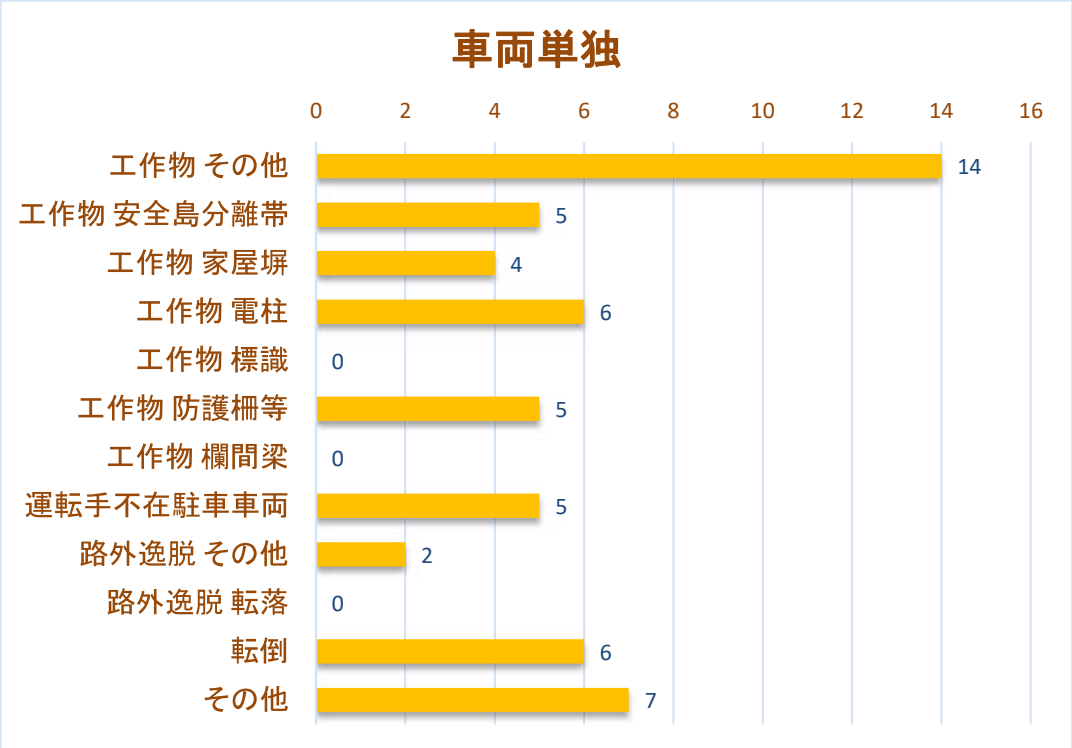
車両単独
0
2
4
6
8
10
12
14
16
工作物 その他
14
工作物 安全島分離帯
5
工作物 家屋塀
4
工作物 電柱
6
工作物 標識
0
工作物 防護柵等
5
工作物 欄間梁
0
運転手不在駐車車両
5
路外逸脱 その他
2
路外逸脱 転落
0
転倒
6
その他
7

６ 死亡事故の特徴

	特　　徴	件数・人数	構成率	増減数	増減率	前年同期	構成率
事 故	飲酒絡みの事故	4件	13.3%	0件	0.0%	4件	13.8%
	夜間における事故	20件	66.7%	3件	17.6%	17件	58.6%
	若年者(16～24歳)による事故	8件	26.7%	1件	14.3%	7件	24.1%
死 者	高齢者(65歳以上)の死者	12人	38.7%	0人	0.0%	12人	41.4%
	週末の死者	16人	51.6%	3人	23.1%	13人	44.8%
	二輪乗車中の死者	16人	51.6%	4人	33.3%	12人	41.4%
	歩行者の死者	6人	19.4%	-3人	-33.3%	9人	31.0%
	ベルト・ヘル非着用の死者	6人	19.4%	0人	0.0%	6人	20.7%

市町村別人身事故発生状況（令和８年１０月中）

区分／市町村別	発生件数	死者数	重傷者数	軽傷者数
那　覇　市	57	2	5	58
糸　満　市	6	0	0	7
豊　見　城　市	8	0	0	9
南　城　市	7	0	2	8
浦　添　市	26	0	3	29
宜　野　湾　市	14	1	2	14
沖　縄　市	25	0	3	23
う　る　ま　市	15	0	3	13
名　護　市	15	0	1	17
宮　古　島　市	12	0	0	15
石　垣　市	13	0	1	19
久　米　島　町	0	0	0	0
八　重　瀬　町	3	0	0	3
南　風　原　町	9	0	2	9
与　那　原　町	2	0	0	3
西　原　町	4	0	0	4
北　谷　町	8	0	1	11
嘉　手　納　町	2	0	0	2
金　武　町	5	0	1	6
本　部　町	3	0	1	2
竹　富　町	0	0	0	0
与　那　国　町	0	0	0	0
渡　嘉　敷　村	0	0	0	0
座　間　味　村	0	0	0	0
粟　国　村	0	0	0	0
渡　名　喜　村	0	0	0	0
南　大　東　村	0	0	0	0
北　大　東　村	0	0	0	0
中　城　村	4	1	1	3
北　中　城　村	9	0	1	15
読　谷　村	6	0	0	8
恩　納　村	4	0	1	3
宜　野　座　村	0	0	0	0
国　頭　村	0	0	0	0
大　宜　味　村	0	0	0	0
東　村	1	0	0	2
伊　平　屋　村	0	0	0	0
伊　是　名　村	0	0	0	0
今　帰　仁　村	3	0	0	4
伊　江　村	0	0	0	0
多　良　間　村	0	0	0	0
沖縄自動車道等	3	1	0	4
合　計	264	5	28	291

市町村別人身事故発生状況（令和８年１０月末現在）

区分 / 市町村別	発生件数	死者数	重傷者数	軽傷者数
那　覇　市	446	4	69	428
糸　満　市	53	1	6	58
豊 見 城 市	101	2	12	104
南　城　市	35	1	7	38
浦　添　市	194	5	20	200
宜 野 湾 市	161	2	17	173
沖　縄　市	202	4	29	196
う る ま 市	111	2	10	124
名　護　市	96	0	16	106
宮 古 島 市	81	1	14	84
石　垣　市	75	0	15	83
久 米 島 町	0	0	0	0
八 重 瀬 町	23	1	2	24
南 風 原 町	59	0	8	61
与 那 原 町	19	0	5	20
西　原　町	53	1	7	51
北　谷　町	85	0	9	94
嘉 手 納 町	22	1	2	21
金　武　町	19	0	2	22
本　部　町	23	2	3	24
竹　富　町	0	0	0	0
与 那 国 町	0	0	0	0
渡 嘉 敷 村	0	0	0	0
座 間 味 村	1	0	1	0
粟　国　村	0	0	0	0
渡 名 喜 村	0	0	0	0
南 大 東 村	0	0	0	0
北 大 東 村	0	0	0	0
中　城　村	32	1	3	37
北 中 城 村	56	0	9	65
読　谷　村	44	0	3	49
恩　納　村	25	0	4	29
宜 野 座 村	6	0	3	3
国　頭　村	4	1	3	1
大 宜 味 村	4	0	2	3
東　　村	2	0	0	3
伊 平 屋 村	0	0	0	0
伊 是 名 村	0	0	0	0
今 帰 仁 村	13	1	2	13
伊　江　村	0	0	0	0
多 良 間 村	0	0	0	0
沖縄自動車道等	25	1	0	35
合　　計	2,070	31	283	2,149

隊・署別人身事故発生状況（令和８年１０月）

１０月中

区分 / 隊・署別	発生件数	死者数	負傷者数	重傷者数
交　機　隊	3	1	4	0
那　覇　署	49	2	54	4
豊 見 城 署	16	0	18	1
糸　満　署	9	0	10	0
与 那 原 署	18	0	24	4
浦　添　署	30	0	36	3
宜 野 湾 署	18	2	20	3
沖　縄　署	42	0	54	5
嘉 手 納 署	8	0	10	0
う る ま 署	11	0	11	3
石　川　署	13	0	16	2
名　護　署	16	0	20	1
本　部　署	6	0	7	1
宮 古 島 署	12	0	15	0
八 重 山 署	13	0	20	1
合　計	264	5	319	28

１０月末

区分 / 隊・署別	発生件数	死者数	負傷者数	重傷者数
交　機　隊	25	1	35	0
那　覇　署	350	3	389	54
豊 見 城 署	198	3	225	28
糸　満　署	76	2	90	8
与 那 原 署	113	1	139	20
浦　添　署	247	6	278	27
宜 野 湾 署	194	3	231	20
沖　縄　署	342	4	401	47
嘉 手 納 署	66	1	75	5
う る ま 署	85	2	101	9
石　川　署	76	0	96	10
名　護　署	106	1	134	21
本　部　署	36	3	42	5
宮 古 島 署	81	1	98	14
八 重 山 署	75	0	98	15
合　計	2,070	31	2,432	283

※　発生件数は、警察庁へ報告した件数をいう。（計上件数）